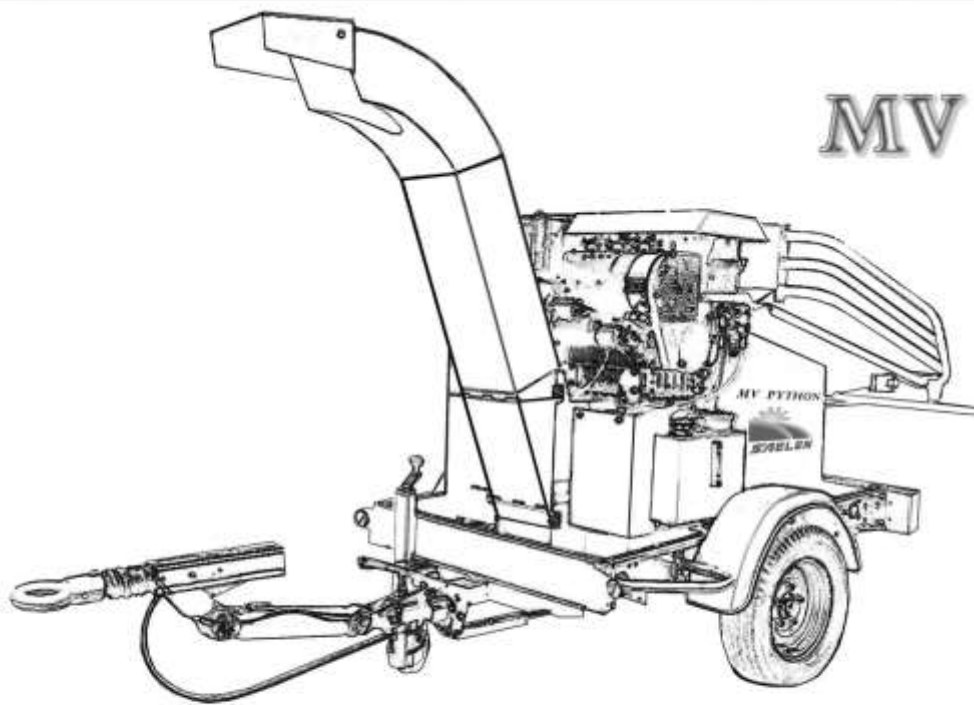
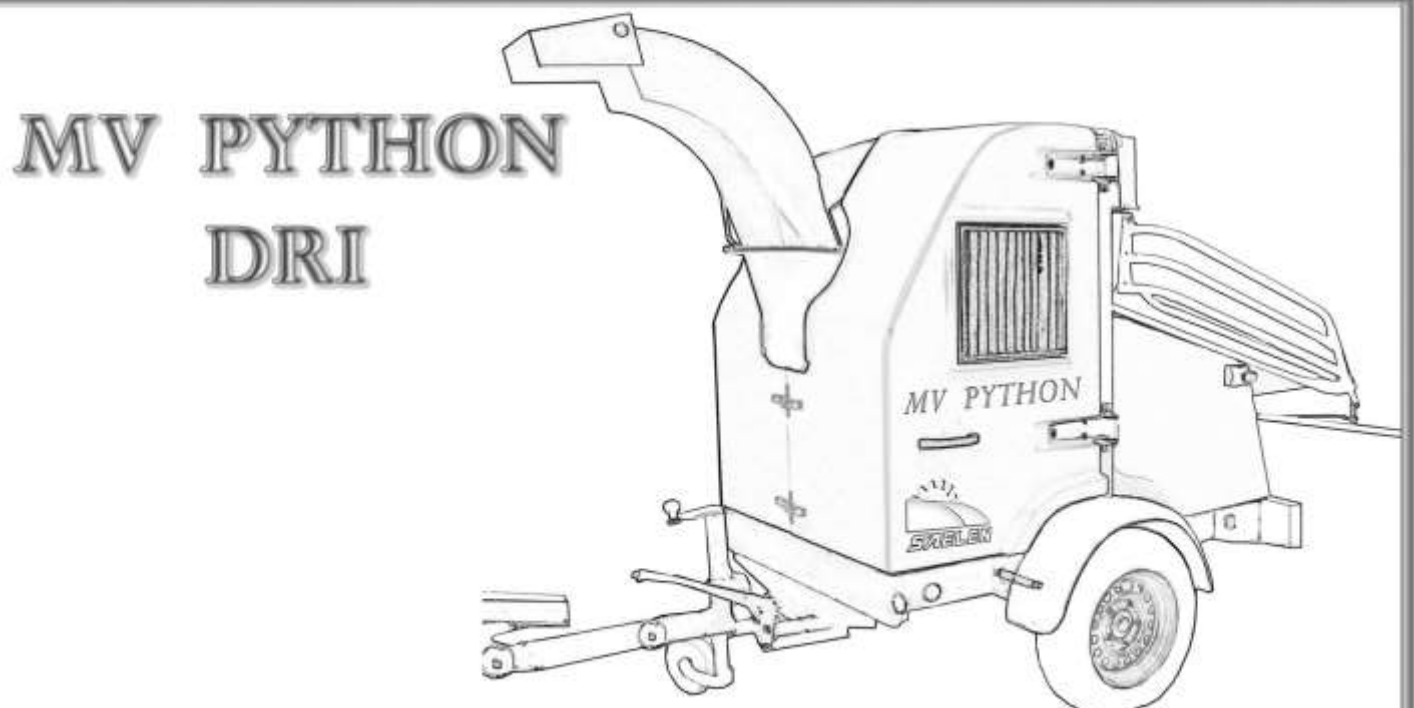


SAELEN

CATALOGUE PIECES



MV PYTHON
DR

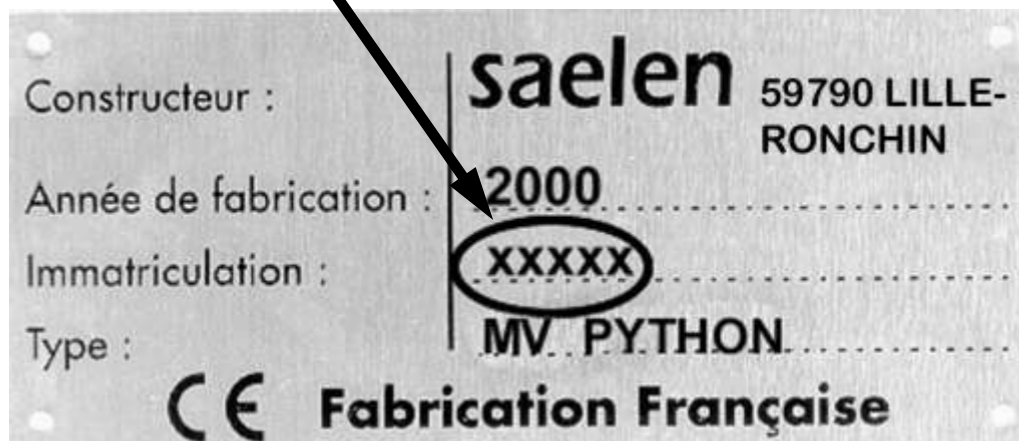


MV PYTHON
DRI

Pour toute commande de pièces détachées veuillez préciser le N° de série du broyeur



Le N° de série situé à l'avant gauche de la machine comporte toujours 5 chiffres, les 2 premiers chiffres correspondent au millésime de fabrication du broyeur.



**Tel. Service pièces détachées (réservé aux revendeurs)
03.20.43.24.89.**

ORIENTATION: Les directions gauche, droite, avant et arrière sont mentionnées dans cet éclaté pièces, tel que vu par l'opérateur à son poste de travail, face à la trémie d'alimentation.










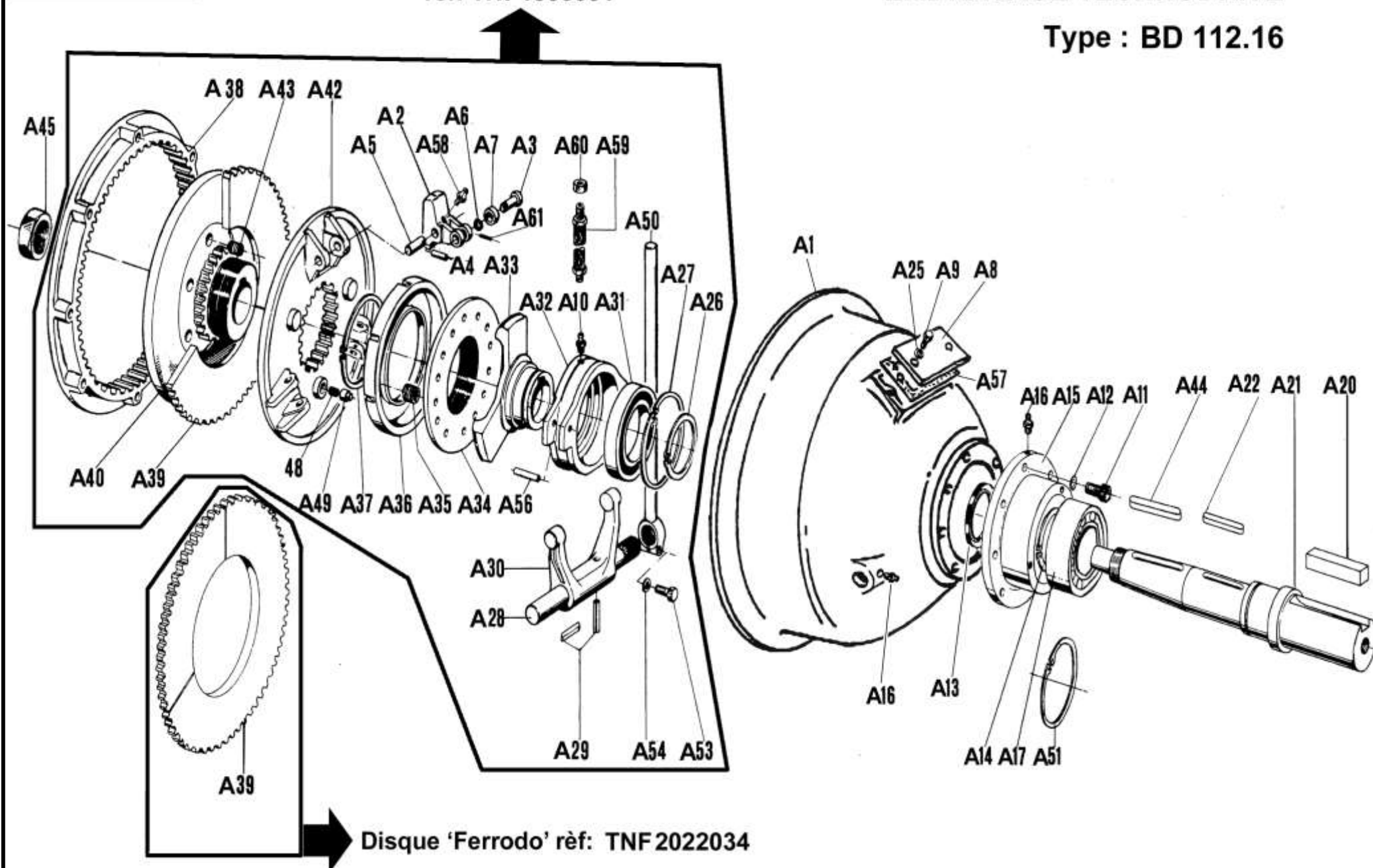
P. 5		Pièces d'embrayage
P. 6		Pièces rotor
P. 8 et P. 10		Pièces situées coté gauche machine
P. 12 et P. 14		Pièces situées coté droit machine
P. 16		Pièces d'ameneur
P. 18 et P. 20		Capotage insonorisé Python DRI
P. 22		
P. 24 et P. 26		Cheminée
P. 28		Pièces de remorque
		Éclaté pièces de moyeu de roue

Planche A


Groupe interne
r f: TNF1006001


EMBAYAGE TECHNODRIVE

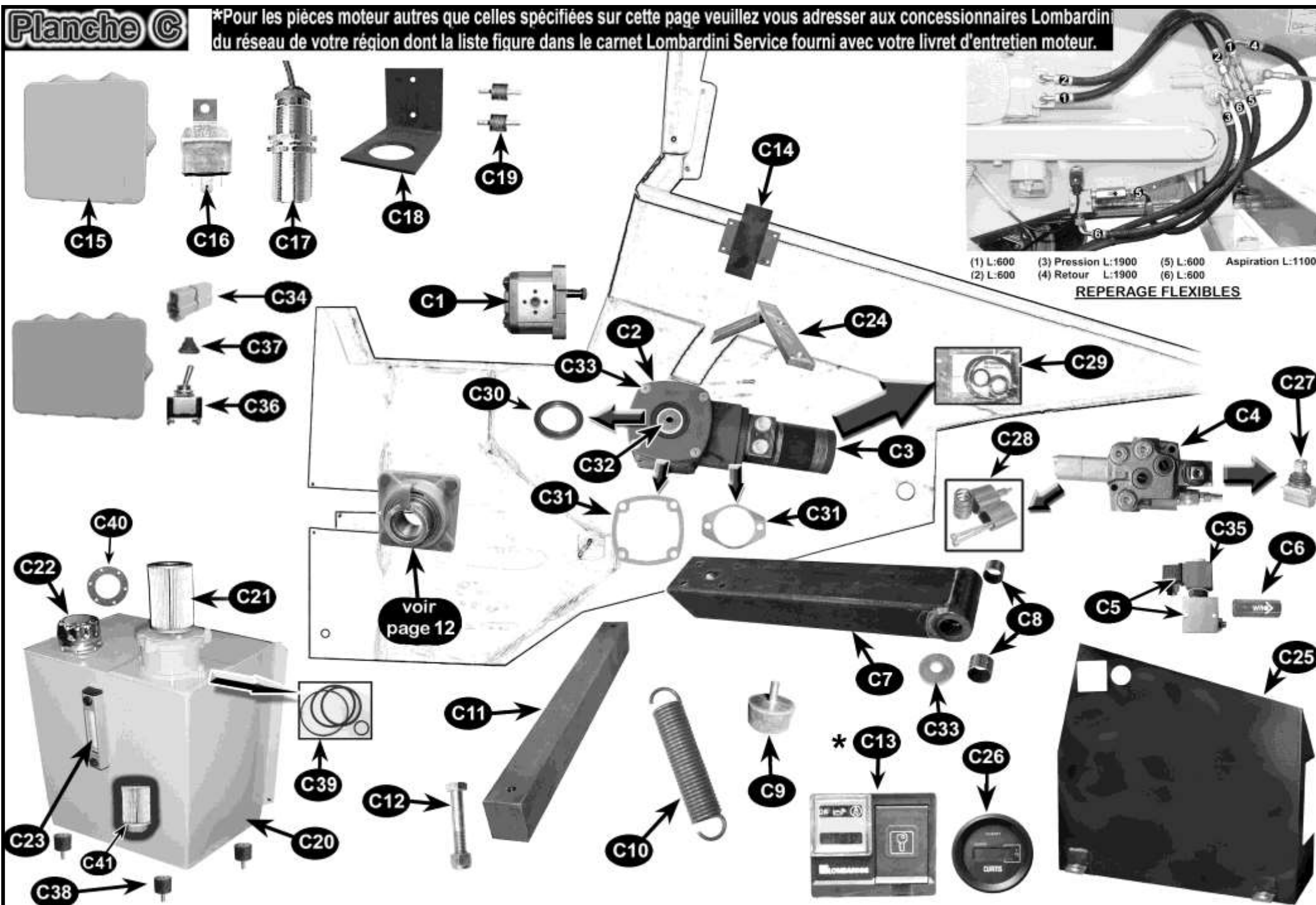
Type : BD 112.16




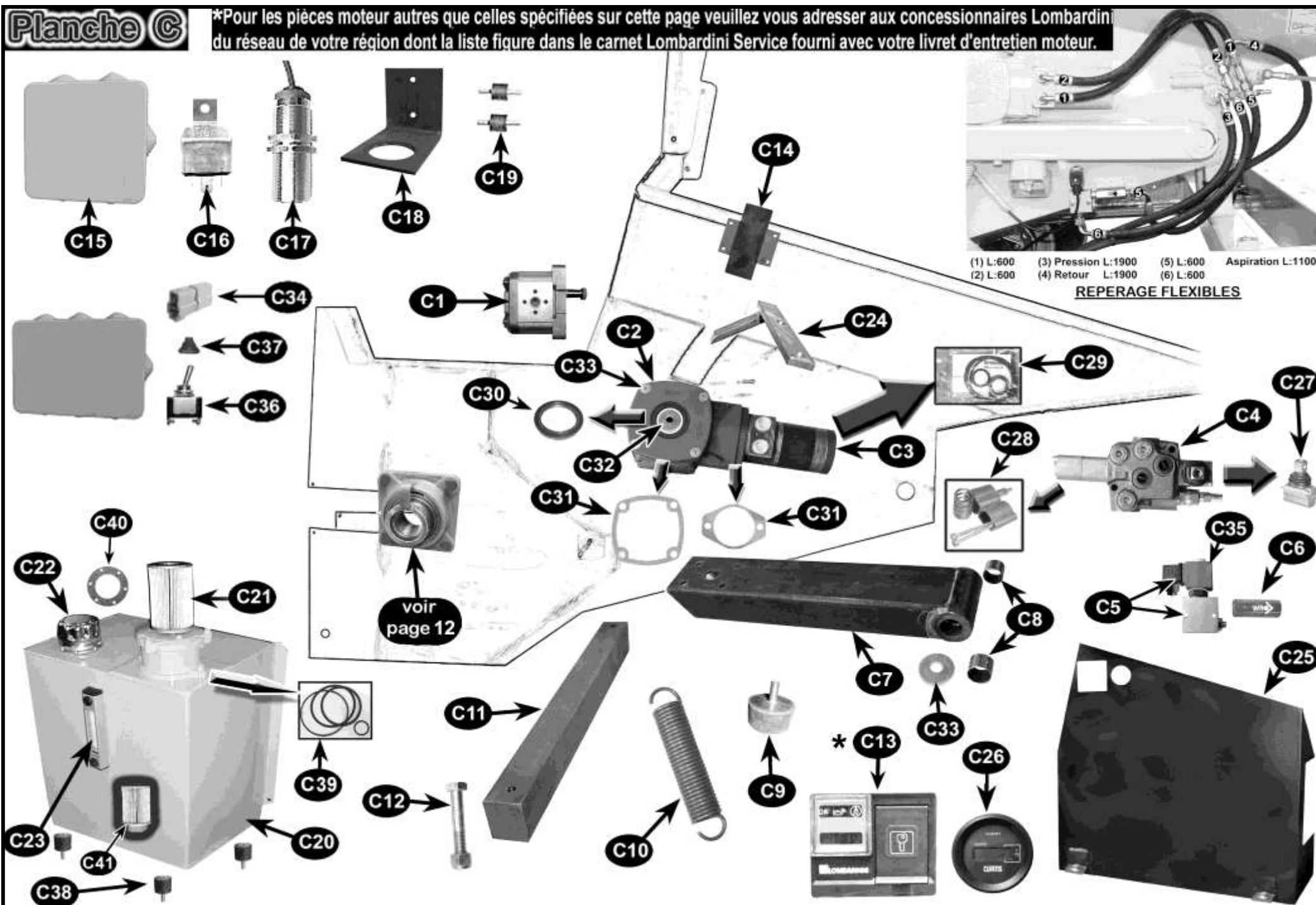
ITEM	CODE	DESCRIPTION	BD112/16	Planche A	Q.TY
	TNF				
A 1	2011069	CAMPANA - HOUSING			1
A 2	2037047	LEVETTA - LEVER			3
A 3	2035056	PERNO - PIN			3
A 4	4613001	SPINA ELASTICA - SPRING PIN			3
A 5	2035002	PERNO - PIN			3
A 6	4600009	SEEGER - SEEGER			3
A 7	2036001	RULLINO - PIN			3
A 8	2010006	COPERCHIO - COVER			1
A 9	4615132	VITE - SCREW			2
A 10	4564001	INGRASSATORE - GREASE NIPPLE			1
A 11	4615210	VITE - SCREW			4
A 12	4611108	ROSETTA ELASTICA - SPRING WASHER			4
A 13	4595111	PARAOILIO - OIL SEAL			1
A 14	4600035	SEEGER - SEEGER			1
A 15	2030004	SUPPORTO CUSCINETTO - BEARING HOUSING			1
A 16	4564001	INGRASSATORE - GREASE NIPPLE			3
A 17	4605177	CUSCINETTO - BEARING			1
A 20	2015001	CHIAVETTA - KEY			1
A 21	2021066	ALBERO FRIZIONE - SHAFT			1
A 22	4620042	CHIAVETTA - KEY			1
A 25	4611206	ROSETTA - SPRING WASHER			2
A 26	4600045	SEEGER - SEEGER			1
A 27	4601075	SEEGER - SEEGER			1
A 28	2021009	ALBERO FORCELLA - FORK LEVER SHAFT			1
A 29	4612001	SPINA ELASTICA - SPRING PIN			2
A 30	2033003	FORCELLA - FORK LEVER			1
A 31	4605209	CUSCINETTO - BEARING			1
A 32	2041001	MANICOTTO - SLEEVE			1
A 33	2039030	COLLARINO COMANDO - BEARING SHIFTER HOUSING			1
A 34	2039029	COLLARINO REGISTRO - ADJUSTMENT SLEEVE			1
A 35	2020070	MOLLA - SPRING			9
A 36	2023038	DISCO CARICO MOLLE - LOAD SPRING DISC			1
A 37	4600062	SEEGER - SEEGER			1
A 38	2027002	CORONA - DRIVE RING			1
A 39	2022034	DISCO FRIZIONE - CLUTCH DISC			1
A 40	2023003	DISCO CON MOZZO - CLUTCH BODY			1
A 42	2025003	SPINGIDISCO - PRESSURE PLATE			1
A 43	2020005	MOLLA - SPRING			3
A 44	4620042	CHIAVETTA - KEY			1
A 45	4580010	GHIERA - NUT			1
A 48	2020004	MOLLA - SPRING			1
A 49	2035004	PERNO - PIN			1
A 50	2037006	LEVA DI COMANDO - LEVER			1
A 51	4601080	SEEGER - SEEGER			1
A 53	4615218	VITE - SCREW			1
A 54	4611108	ROSETTA ELASTICA - SPRING WASHER			1
A 56	4613010	SPINA ELASTICA - SPRING PIN			2
A 57	2012001	GUARNIZIONE - GASKET			1



N° PIECE	 DESCRIPTION	Qté	Jusqu'au n° de série	À partir du n° de série	REFERENCE SAELEN
B1	Pastilles de marteaux acier	10			RHEV/0010
	Pastilles de marteaux carbure	10	En option		RHEV/0030
B2	Couteaux acier	2			RHEV/0020
B3	Vis de pastilles et couteaux TCHC 12 X 40. 130Kg	18			SAEMV/0030
B4	Marteaux (avec bague soudée large) + bagues d'usures B5 montées	6			SAEMV/0020
B5	Bague d'usure	12			LFCMV/0010
B6	Marteaux (avec bague soudée étroite) + bague d'usure B7 montée	4			SAEMV/0010
B7	Bague d'usure	4			LFCMV/0020
B8	Axe de marteaux	2			BOIMVP/0130
B9	Cales de réglage épaisseur 0,5mm	1 à 4			BNRMV/0010
B10	Cales de réglage épaisseur 1mm	1 à 4			BNRMV/0020
B11	Goupille mécanindus	2			10 X 50
B12	Graisser M6 x 100	10			BNRMV/0040
B13	Cartouche 400grs graisse Belleville ou UNIL OPAL				LEFMV/0040 ou UNISYN



N° PIECE	 DESCRIPTION	Qté	Jusqu'au n° de série	À partir du n° de série	REFERENCE SAELEN
C1	Pompe hydraulique	1			BONMVP/0011
C2	Boîtier renvoi d'angle	1			BONRT45
C3	Moteur hydraulique avec clavette 7x8 lg28	1			RGDMC330.110
C4	Distributeur hydraulique	1			BONV130/0021
C5	Électrovanne anti-bourrage	1			BONV130/0040
C6	Clapet anti-retour	1			BONHJ/0230
C7	Bras d'ameneur	1			CMTMVP/0070
C8	Bague d'articulation d'ameneur	2			LFCMV/0020
C9	Plot caoutchouc support bras d'ameneur	1			ANGMV/0011
C10	Ressort d'ameneur	1			DLLHJ5/0010
C11	Contre-lame (Enclume)	1			SAEMVP/0070
C12	Vis de contre-lame 12 X 80 x 88Kg avec écrou Nylstop	2			SAEMVP/0010
* C13	Tableau de bord Lombardini plus disponible (contacteur à clé et clé de rechange voir p.12) (voir nouveau tableau p.20 rep. F30)	1			Remplacé par rep. F30 , nécessite le remplacement du faisceau moteur et de la rallonge 2m si il y en a une à l'origine. -Nouveau tableau: CEC7245417 rep. F30 -Faisceau moteur : 2185891 -Rallonge 2m :LOM2185882
C14	Plaque de passage axe rouleau ameneur	1	selon modèle		SAEMVP/0150
C15	Boîte de dérivation	1			ELNMV/0040
C16	Relais d'anti-bourrage	1			DJOV/0030
C17	Capteur de vitesse de l'anti-bourrage pré réglé à 2300Tr/mn	1			TURMV/0012
C18	Support de capteur	1			
C19	Silentbloc de support capteur	2			ANGS/0010
C20	Réservoir huile hydraulique complet	1			EDHR3-001
C21	Filtre hydraulique	1			EDHF2022
C22	Bouchon d'huile hydraulique	1			EDHA1/001
C23	Jauge d'huile hydraulique	1			EDHA4/002




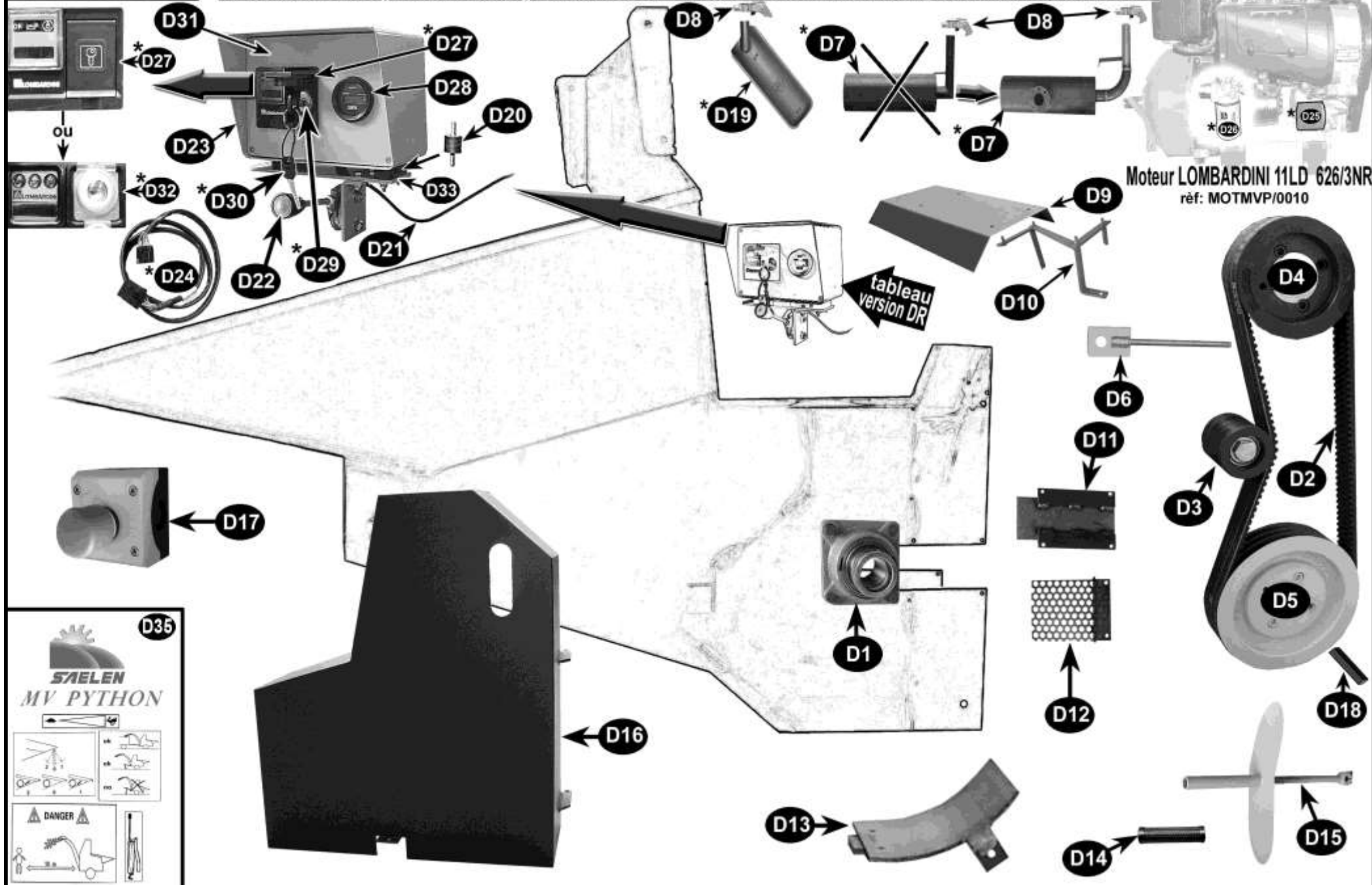
N° PIECE	 DESCRIPTION	Qté	Jusqu'au n° de série	À partir du n° de série	REFERENCE SAELEN
C24	Doigt anti-enroulement du rouleau ameneur	1			CMTMVP/0220
C25	Carter d'ameneur Python DR \$ = Tôle d'acier ou # = Plastic	\$1 / #1	\$ → 02119	# 02120 →	\$ CMTVP/0150 / # FPCMVP/0010
C26	Compteur d'heures	1			CUR700RN
C27	Bloc levier de commande tiroir du distributeur hydraulique	1			BONDRLEV004
C28	Kit crantage tiroir du distributeur hydraulique	1			BONDRDN002C00
C29	Pochette de joints du moteur hydraulique rep. C3	1			RGDS/0060
C30	Joint spi 50x72x8 du boîtier rep. C2	1			LFCMV/0040
C31	Kit joints papiers du boîtier rep. C2 (9229 + 8671)	1			BON9229
C32	Rondelle diam. 50x12,5 ép.6	2			BOIS/0020
C33	Vis de couvercle TFHC 10x20	4			
C34	Diode	2			PRK385620220
C35	Bobine électromagnétique seule	1			BONV130/0041
C36	Interrupteur de sécurité d'ouverture des portes	1		04200	PNE/641H
C37	Ecrou a capuchon percé pour interrupteur rep. C36	1		04200	PNE/U1151
C38	Silent bloc support réservoir hydraulique	4		04200	ANGMV/0040
C39	Pochette joints toriques pour filtre de retour hydraulique	1			EDHF2/005
C40	Joints liège pour bouchon hydraulique	1			EDHF2/006
C41	Crépine d'aspiration (accessible après dépose du filtre complet C21)	1			EDH64B-34

Planche D

*Pour les pièces moteur autres que celles spécifiées sur cette page veuillez vous adresser aux concessionnaires Lombardini du réseau de votre région dont la liste figure dans le carnet Lombardini Service fourni avec votre livret d'entretien moteur.




N° PIECE	 DESCRIPTION	Qté	Jusqu'au n° de série	À partir du n° de série	REFERENCE SAELEN
D1	Palier de rotor complet gauche et droit	2			LFCFY50WF
D2	Courroies de rotor	3			LCLXPB1700REX
D3	Galet tendeur	1			DOMV130/0020
D4	Poulie et moyeu moteur	1			LCL3B170 + LCL6035A36,51
D5	Poulie et moyeu rotor	1			LCL3B236 + LCL6035A50
D6	Tirant de galet tendeur	1			SAEMV/0240
* D7	Pot d'échappement avec coude de sortie Python DR (montage à l'horizontale)	1	Selon modèle		LOM5460123
D8	Couvercle d'échappement	1			TRAMV/0010
D9	Capot moteur Python DR	1			} CMTMVP/0160
D10	Support capot moteur Python DR	1			
D11	Plaque de passage rotor	2	→ 01117		
D12	Grille de prise d'air du rotor	2		01118 →	SAEMVP/0110
D13	Plaque inférieur de volute rotor	1			CMTMVP/0250
D14	Poignée caoutchouc de levier d'embrayage	1			AMIRG/0030
D15	Levier d'embrayage DR	1			SAEMVP/0090
	Levier d'embrayage DRI	1			SAEMVP/0100
D16	Carter courroies Python DR \$ = Tôle d'acier ou # = Plastic	\$1 / #1	\$ → 02119	# 02120 →	\$ CMTMVP/0140 / # FPCMVP/0020
D17	Bouton d'arrêt d'urgence gauche et droit	2			ELNMV/0010
D18	Clavette de rotor 14x9 x125	1			
* D19	Pot d'échappement avec coude de sortie Python DR (montage de biais à 45°)	1	Selon modèle		LOM5460393
D20	Silentbloc tableau de bord Python DR	4		02140 →	ANGMV/0020
D21	Câble et gaine accélérateur longueur 660mm pour Python DR	1		02140 →	SAEMVP/0030
D22	Poignée d'accélérateur	1		02140 →	AMIS/0010
D23	Caisson tableau de bord Python DR	1		02140 →	TFIMV/0030
* D24	Rallonge de faisceaux tableau de bord	1			LOM2185882
* D25	Filtre à huile moteur	1			LOM2175040
* D26	Filtre gas-oil	1			LOM2175046

Planche D

*Pour les pièces moteur autres que celles spécifiées sur cette page veuillez vous adresser aux concessionnaires Lombardini du réseau de votre région dont la liste figure dans le carnet Lombardini Service fourni avec votre livret d'entretien moteur.

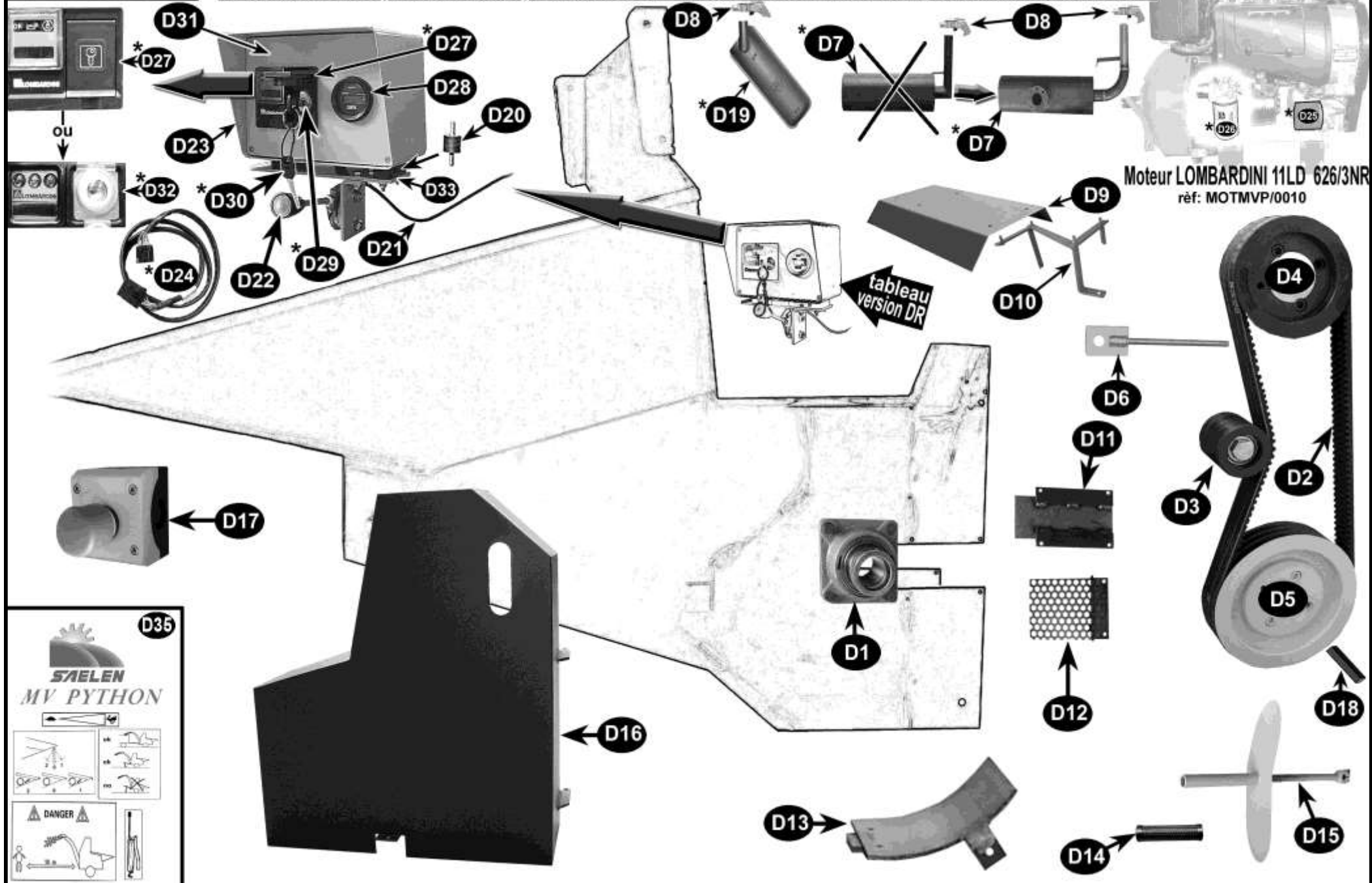


Planche E

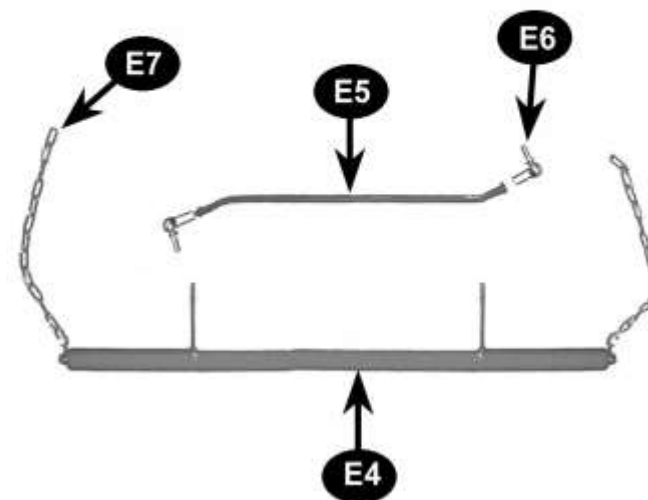
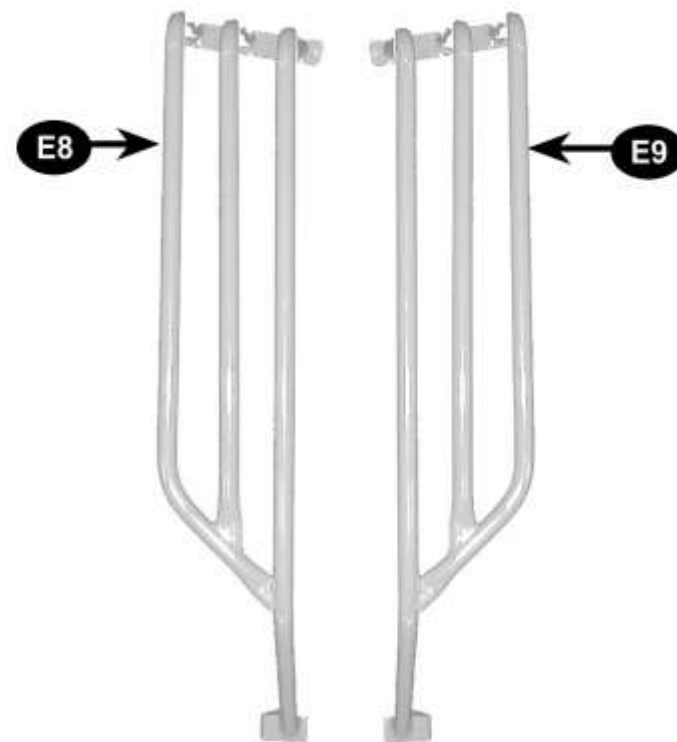
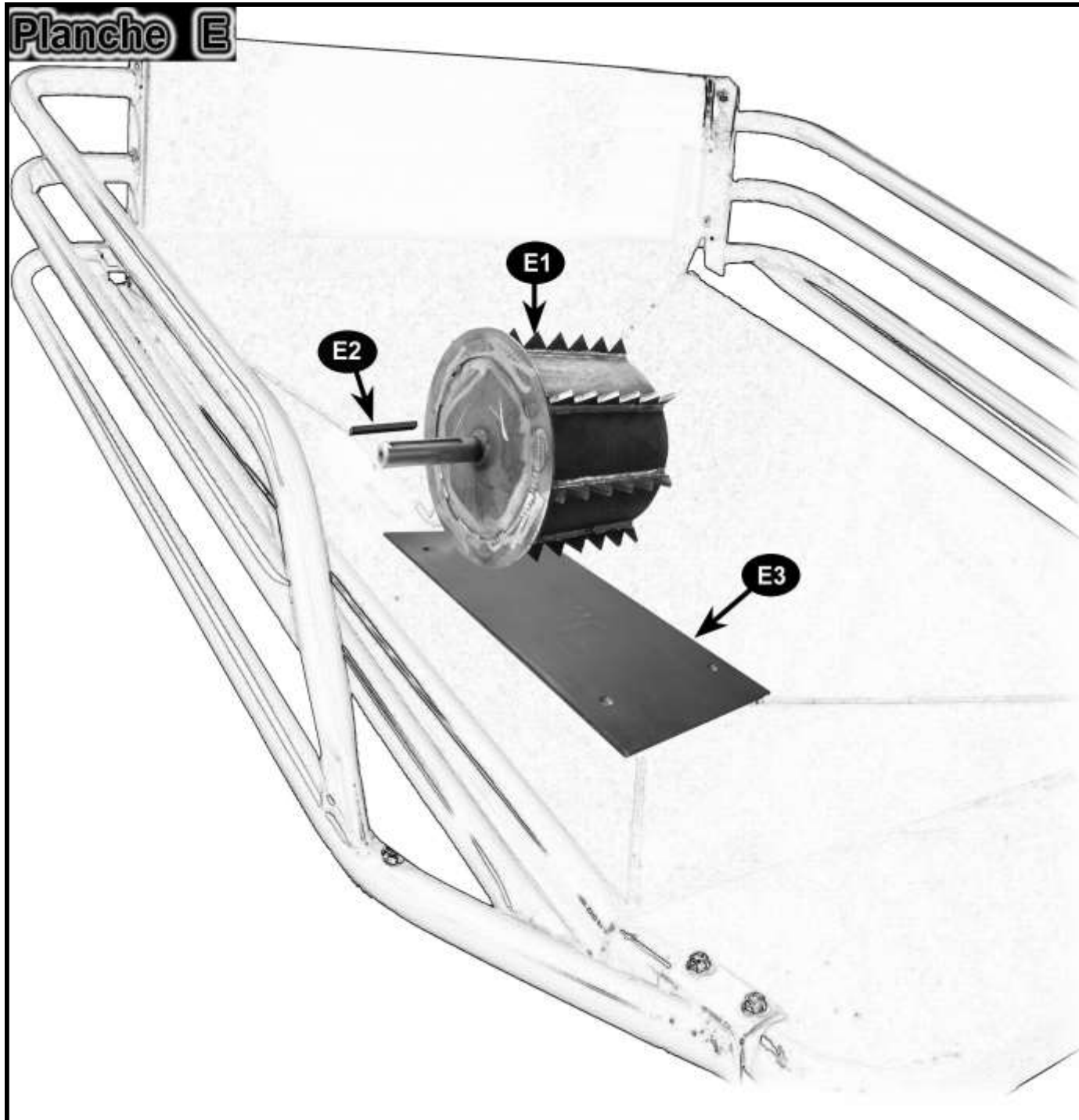
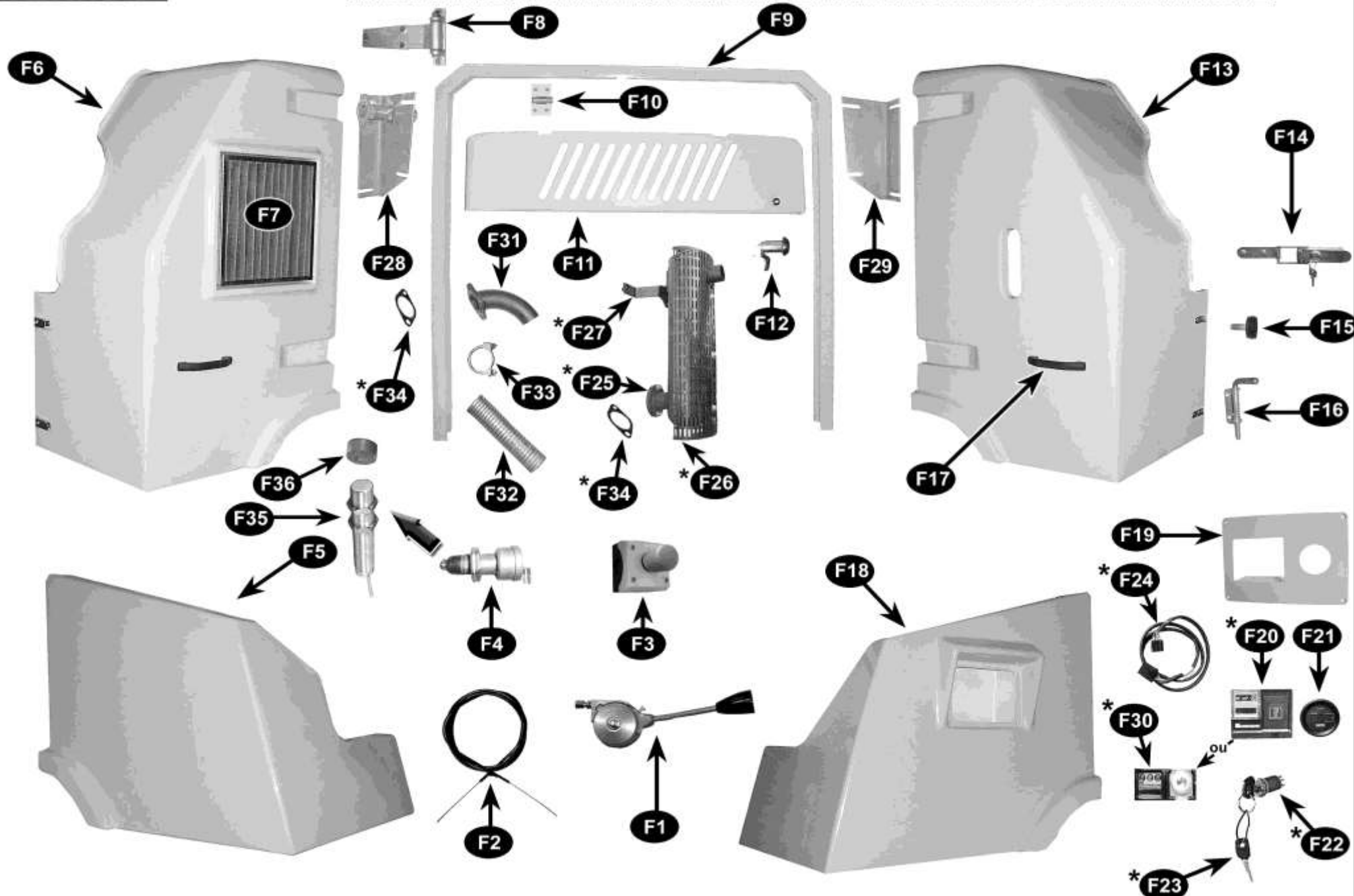


Planche F

*Pour les pièces moteur autres que celles spécifiées sur cette page veuillez vous adresser aux concessionnaires Lombardini du réseau de votre région dont la liste figure dans le carnet Lombardini Service fourni avec votre livret d'entretien moteur.




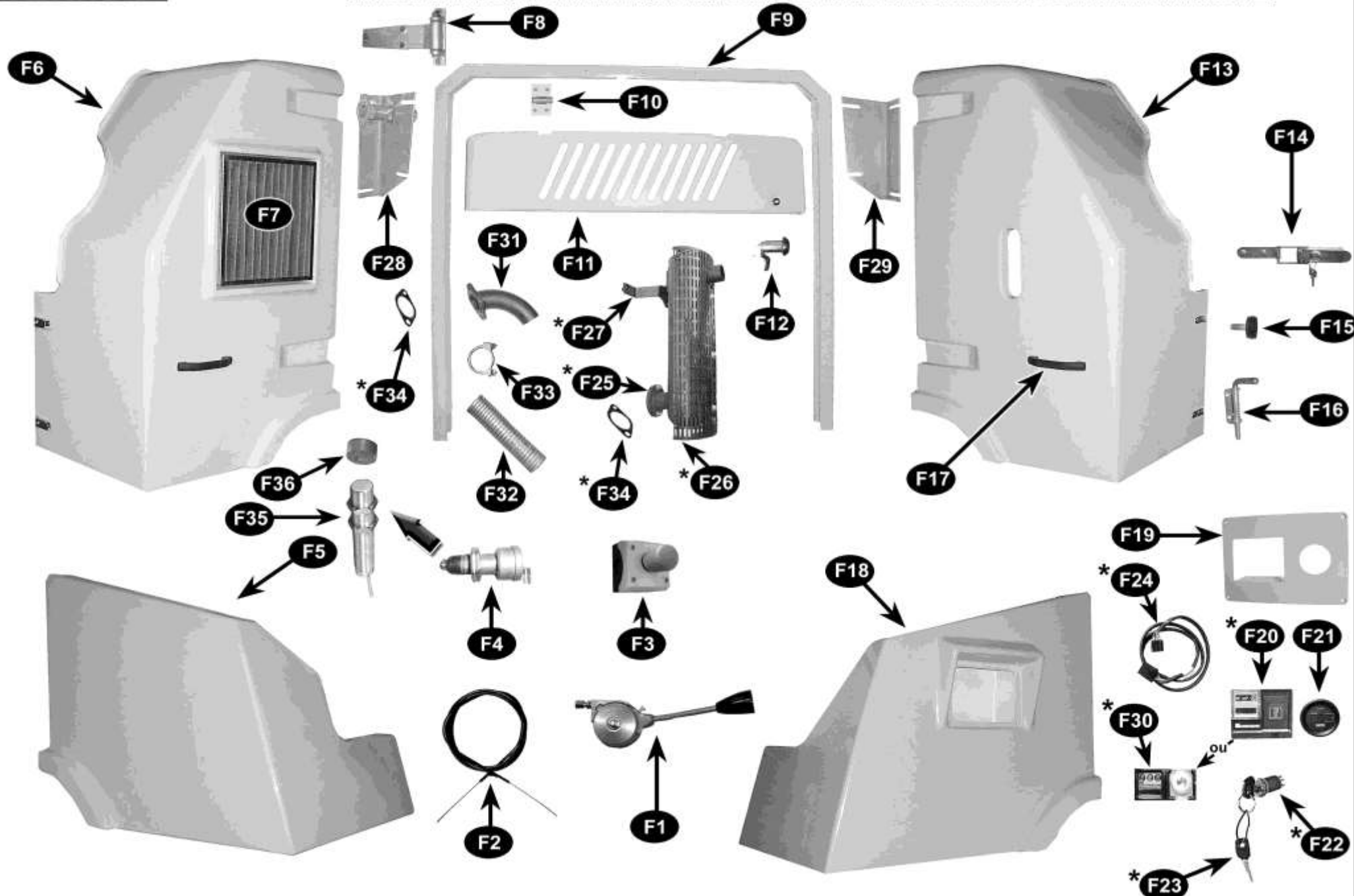
N° PIECE	 DESCRIPTION	Qté	Jusqu'au n° de série	À partir du n° de série	REFERENCE SAELEN
F1	Poignée d'accélérateur	1			AMIS/0010
F2	Gaine et câble d'accélérateur longueur 1550mm pour modèle Python DRI	1			SAEMVP/0035
F3	Bouton coup de poing d'arrêt d'urgence	2			ELNMV/0010
F4	Contacteur de sécurité d'ouverture des portes	1	Selon modèle		WKR5942
F5	Capot fixe AR gauche	1			
F6	Porte gauche	1			FPCMVP/0050
F7	Grille de radiateur	1			A2MMV/0010
F8	Charnière de porte (comprend 1 Penture ANOD + 1 Chappe ANOD avec son axe)	4			4x:2704487 + 4x:2704488
F9	Arceau	1			
F10	Charnière ce trappe AR	2			DECS/0040
F11	Trappe AR	1			FPCMVP/0040
F12	Verrou de trappe AR	1			FPCLMV/0020
F13	Porte droite	1			FPCMVP/0060
F14	Fermeture à clé (comprend 1 Grenouillère à clé + 1 Crochet)	2			2x:0944543 +2x:0944531
F15	Butée caoutchouc	2			
F16	Verrou de porte droite	1			0844898
F17	Poignée de porte	2			DECS/0010
F18	Capot fixe AR droit	1			
F19	Façade de tableau de bord 1er modèle	1	Selon modèle		
	Façade de tableau de bord 2ème modèle		Selon modèle		DESMVP/0170
*F20	Tableau de bord Lombardini 1er modèle plus disponible	1	Selon modèle		voir annotation rep. C13 Page 9
F21	Compteur d'heure	1			CUR700RN
*F22	Contacteur à clé de rechange avec clés pour compteur F20 et F30	1			LOM5041020
*F23	Clé de rechange pour compteur F20 et F30	1			LOMK11

Planche F

*Pour les pièces moteur autres que celles spécifiées sur cette page veuillez vous adresser aux concessionnaires Lombardini du réseau de votre région dont la liste figure dans le carnet Lombardini Service fourni avec votre livret d'entretien moteur.



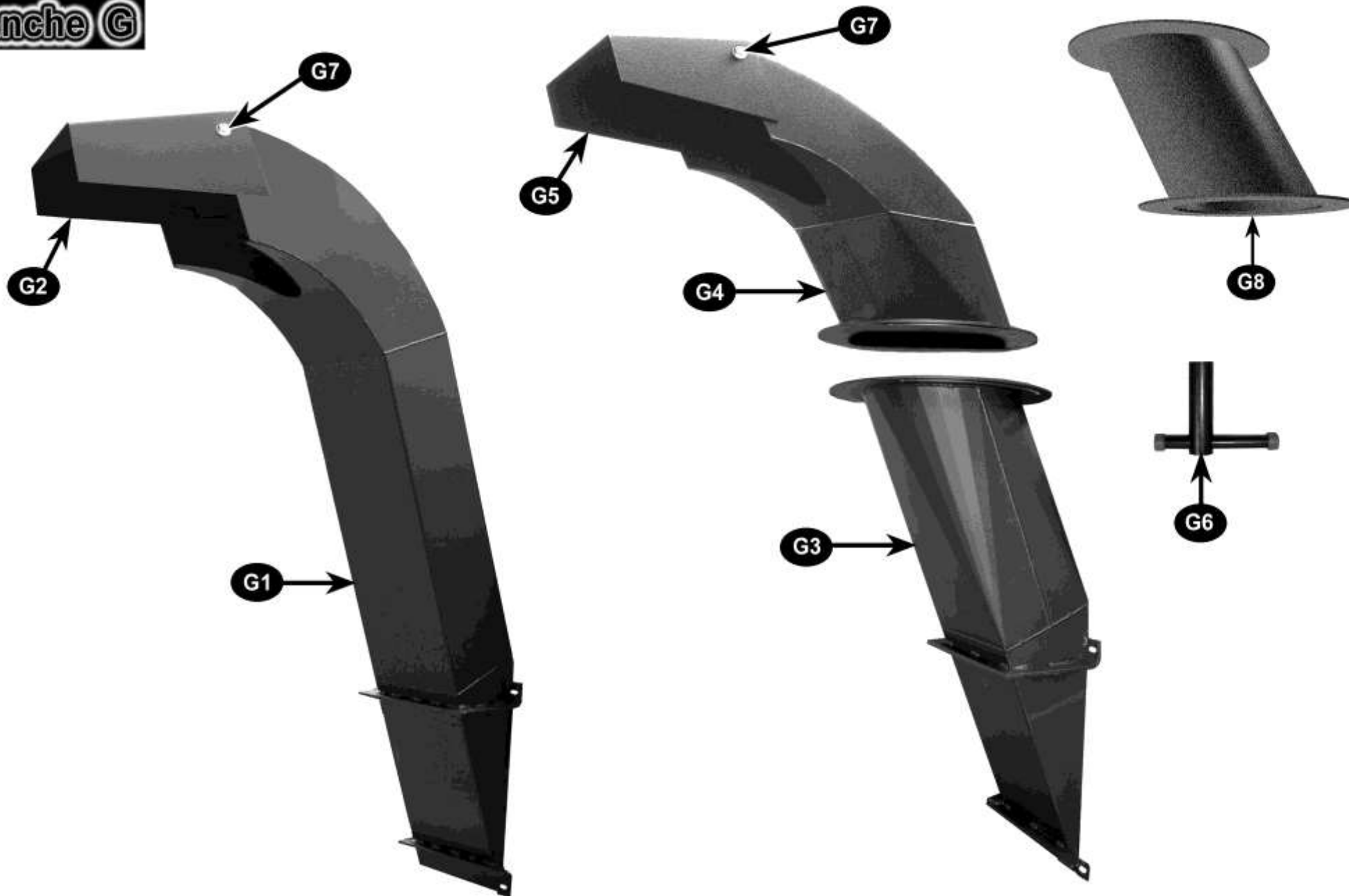
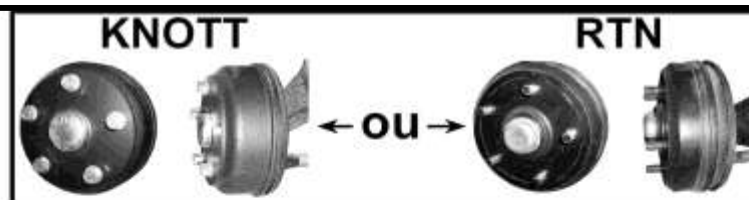
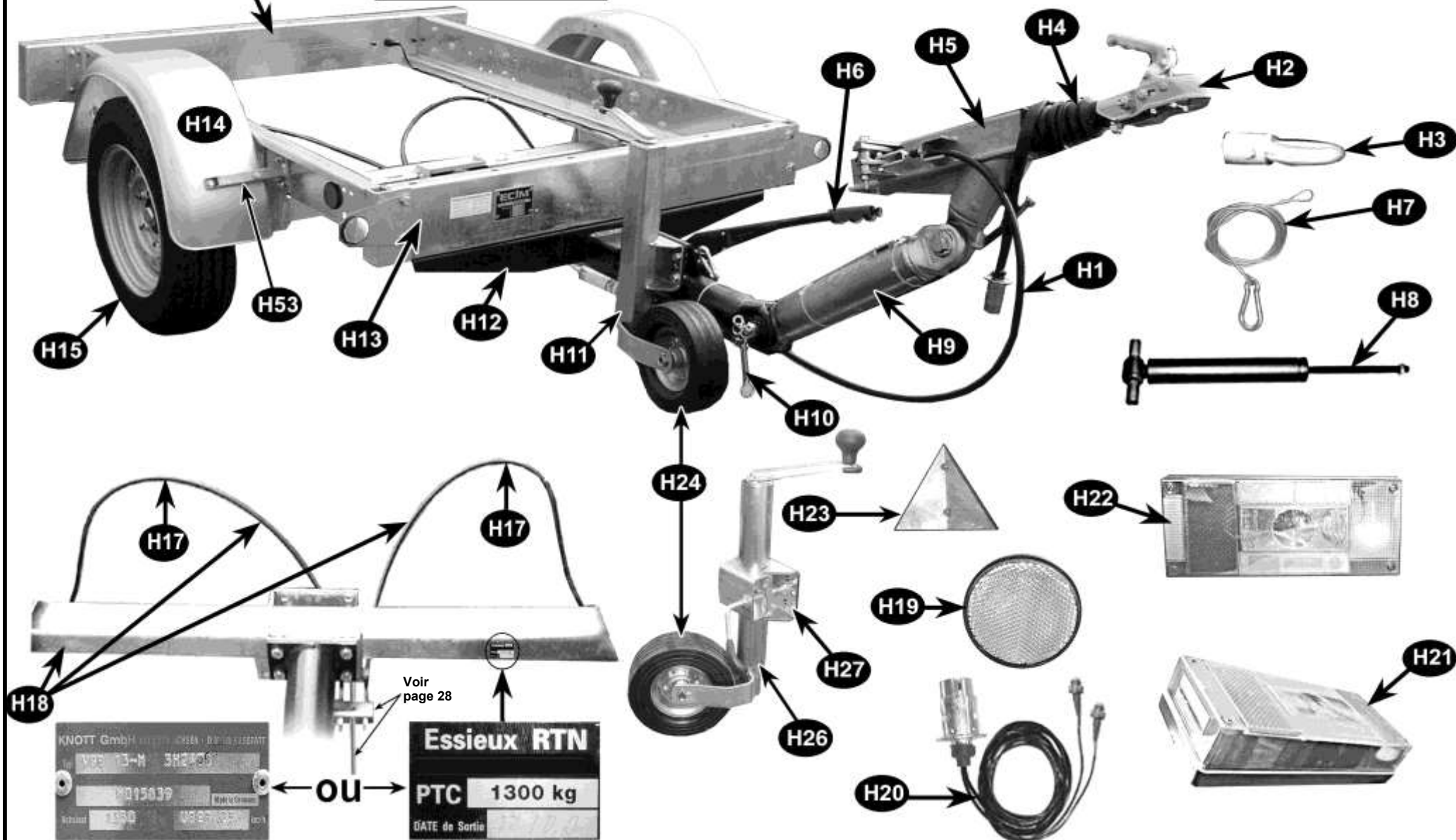


Planche H



➔ p. 30




N° PIECE		DESCRIPTION	REMORQUE		Qté	Jusqu'au n° de série	À partir du n° de série	REFERENCE SAELEN
			1300Kgs	1600Kgs				
H1		Câble de frein principale	X		1	04150		ECI4151001
H2		Tête à boule	X	X	1			ECI2310111
H3		Tête à anneau GOETT (diam. tube 45,25mm)	X		1	04150		ECI2310003
H4		Soufflet	X		1	04150		ECI4153001
H5		Tête d'attelage 549B11 livré avec rep. H1, H2, H4, H6, et H8	X		1	04150		ECI2312101 ECI2312102: H3 au lieu de H2
H6		Levier frein de parage	X		1	04150		ECI4157006
H7		Câble de rupture pour tête GOETT 1300Kgs	X		1	04150		ECI4151050
H8		Vérin de commande de freins	X		1	04150		ECI4152002
H9		Timon TZ livré avec rep. H10	X		1	04150		ECI2305110
H10		Broche de serrage	X		2	04150		ECI4171003
H11		Roue jockey complète à section carrée	X			04150 selon modèle		ECI2410006
H12		Timon principal avec support de traverse AV	X		1	04150		ECI2303411
H13		Traverse AV	X		1	04150		ECI5020002
H14		Aile	X	X	2			ECIMVP/0030
H15		Roue 165x14	X		2	04150 selon modèle		ECIMVP/0020
		Roue 185/70x13	X		2	04150 selon modèle		ECIMVP/0040
H16		Traverse AR pare-chocs	X	X	1			ECI5030002
H17		Câble de frein de roue 1,40m	X	X	2			ECI2199001
H18		Essieu 1300 Kgs RTN plus fabriqué, remplacé par KNOTT	X		1	04150		ECI2131062
		Essieu 1600 Kgs (voir rep.H29 page 28)		X	1		04155	
H19		Catadioptr BLanc ou ORange	X	X	BL:2 OR:4			BL: ECIMV/0070 OR:ECIMV/0071
H20		Faisceau complet d'éclairage	X	X	1			ECIMVP/0080
		Feu AR gauche	X	X	1			ECIMV/0080
H21		Feu AR droit	X	X	1			ECIMV/0081
		Cabochon de feu AR gauche	X	X	1			Plus livrable seul
H22		Cabochon de feu AR droit	X	X	1			Plus livrable seul

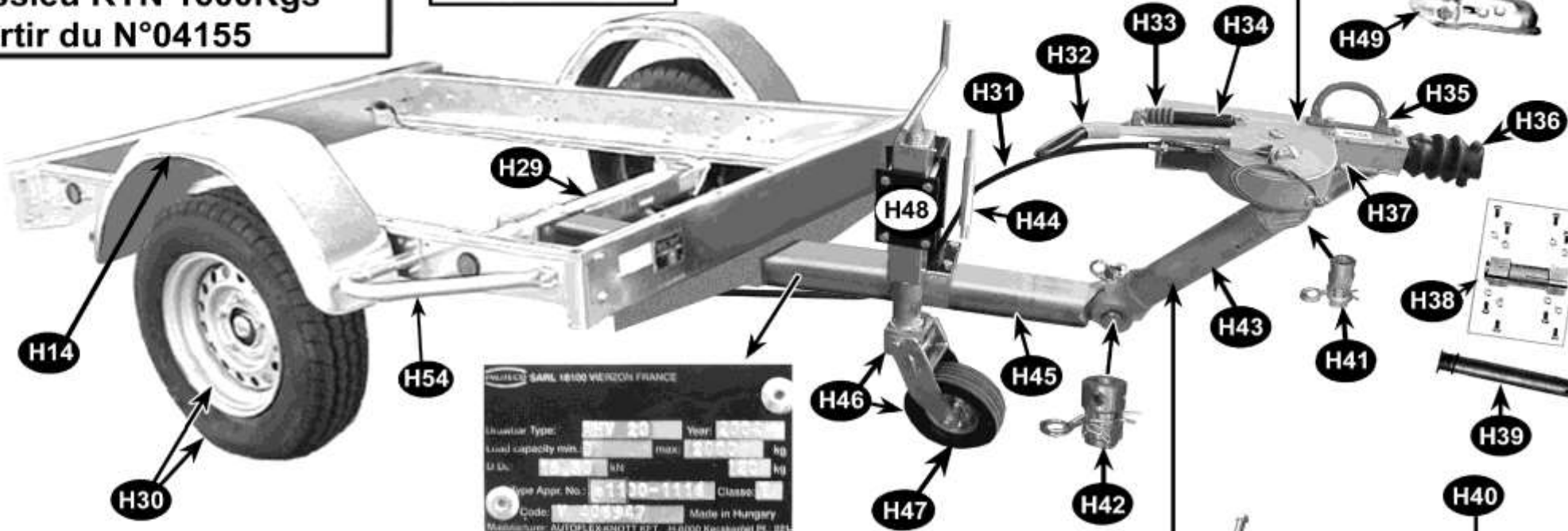
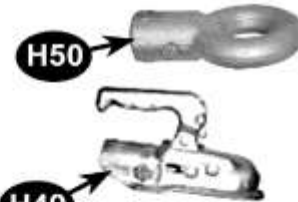
Planche H

Remorque avec tête ECIM
et essieu RTN 1600Kgs
à partir du N°04155



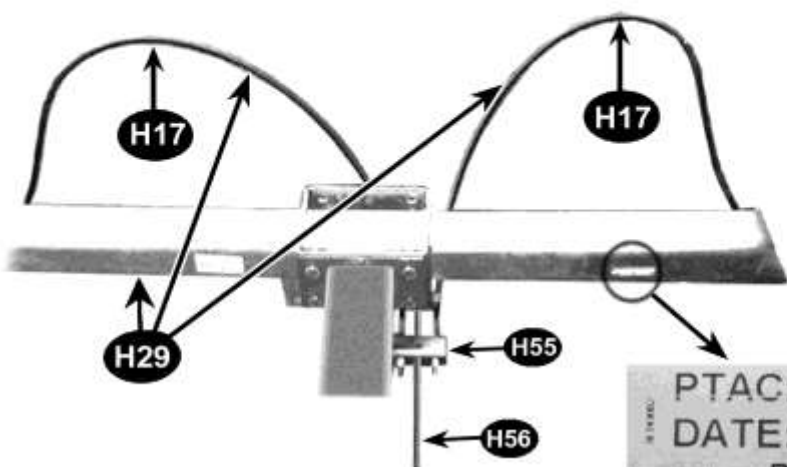
➔ p. 30

PROTECO SARL 18100 VERZON FRANCE	
Overhaul device	18100-1114
Type Appr. No.	18100-1114
Overhaul Type	18100-1114
Load capacity min.	18100-1114
O.D.	18100-1114
Type Appr. No.	18100-1114
Code	18100-1114
Manufacturer	AUTOFLEX-KNOTT RFT - H 6000 Karlsruhe PL - 821



PROTECO SARL 18100 VERZON FRANCE	
Overhaul device	18100-1114
Type Appr. No.	18100-1114
Overhaul Type	18100-1114
Load capacity min.	18100-1114
O.D.	18100-1114
Type Appr. No.	18100-1114
Code	18100-1114
Manufacturer	AUTOFLEX-KNOTT RFT - H 6000 Karlsruhe PL - 821

PROTECO SARL 18100 VERZON FRANCE	
Overhaul device	18100-1114
Type Appr. No.	18100-1114
Overhaul Type	18100-1114
Load capacity min.	18100-1114
O.D.	18100-1114
Type Appr. No.	18100-1114
Code	18100-1114
Manufacturer	AUTOFLEX-KNOTT RFT - H 6000 Karlsruhe PL - 821



PTAC: 1600 kg
DATE: 04/2004
RTN




N° PIECE		DESCRIPTION	REMORQUE		Qté	Jusqu'au n° de série	À partir du n° de série	REFERENCE SAELEN
			1300Kgs	1600Kgs				
H23		Triangle de signalisation	X	X	2			ECIMV/0110
H24		Roue caoutchouc seule pour roue jockey rep. H11, H26 et H46	X	X	1			ECI4161011
H25		Support roue de secours pour roue 165x14 et 185x14 (en option)	X		1			SAEMVP/0080
H26		Roue jockey à section ronde diam. 60mm sans collier H27	X		1	04150 selon modèle		ECI2410010
H27		Collier diam. 60 de support roue jockey rep. H26	X		1	04150 selon modèle		ECI2410004
H28		Jante seule pour machine équipée de pneus 165x14	X		2	04150		ECI4161001
H29		Essieux RTN 1600Kgs avec moyeux et tambours + rep. H17		X	1		04155	ECI2141001
H30		Roue complète 185x14		X	2		04155	ECIMV/0030
H31		Câble de freins principal		X	1		04155	ECIMV/0065
H32		Levier de frein de parcage		X	1		04155	ECI4157002
H33		Soufflet de vérin de parcage		X	1		04155	ECIMV/0265
H34		Vérin de frein de parcage						
H35		Kit poignée de manœuvre		X	1		04155	4159003
H36		Soufflet		X	1		04155	ECIMV/0255
H37		Tête d'attelage KNOTT (ECIM) comprenant H50, H51, H36, H40, H35, H33, H34, H32, H31, H38 et H39		X	1		04155	ECI2314104
H38		Kit fourreau		X	1		04155	ECIMV/0280
H39		Tube de traction		X	1		04155	ECIMV/0270
H40		Vérin de commande de freins		X	1		04155	ECIMV/0260
H41		Ensemble vis et écrou de tête d'attelage		X	1		04155	ECI4171001 comprenant H41, H42 et H44
H42		Ensemble vis et écrou du timon principal						
H43		Timon intermédiaire KNOTT livré avec rep. H41 et H42		X	1		04155	ECI2305114
H44		Broche de serrage seule pour rep. H41 et H42		X	1		04155	ECI4171006
H45		Timon principal + support de traverse AV		X	1		04155	ECI2303416
H46		Roue jockey pour timon KNOTT (ECIM)		X	1		04155	ECI2410007

Planche H

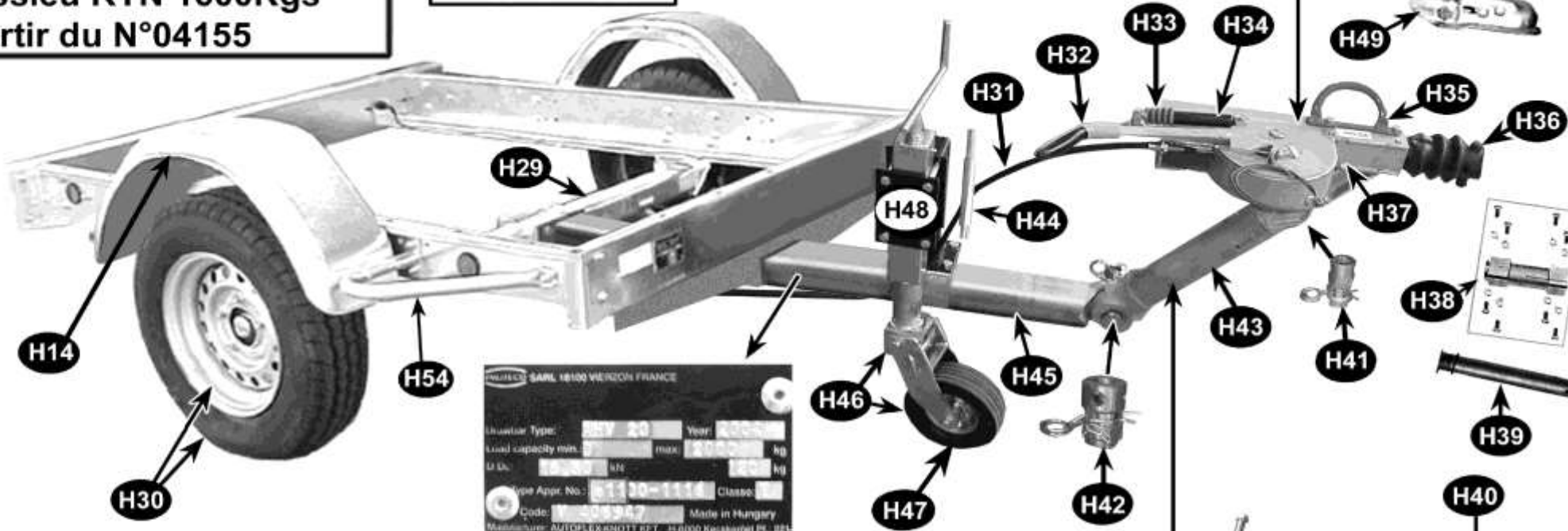
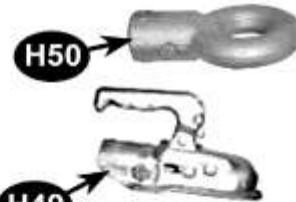
Remorque avec tête ECIM
et essieu RTN 1600Kgs
à partir du N°04155

RTN



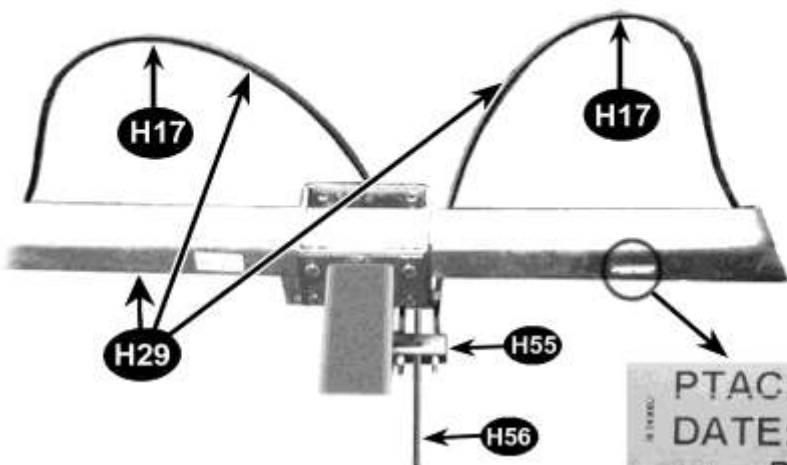
➔ p. 30

PROTECO SARL 18100 VERZON FRANCE	
Overhaul device	18100-1114
Type Appr. No.	18100-1114
Overhaul Type	18100-1114
Load capacity min.	18100-1114
O.D.	18100-1114
Type Appr. No.	18100-1114
Code	18100-1114
Manufacturer	AUTOFLEX-KNOTT RFT - H 6000 Karlsruhe PL - 821



PROTECO SARL 18100 VERZON FRANCE	
Overhaul device	18100-1114
Type Appr. No.	18100-1114
Overhaul Type	18100-1114
Load capacity min.	18100-1114
O.D.	18100-1114
Type Appr. No.	18100-1114
Code	18100-1114
Manufacturer	AUTOFLEX-KNOTT RFT - H 6000 Karlsruhe PL - 821

PROTECO SARL 18100 VERZON FRANCE	
Overhaul device	18100-1114
Type Appr. No.	18100-1114
Overhaul Type	18100-1114
Load capacity min.	18100-1114
O.D.	18100-1114
Type Appr. No.	18100-1114
Code	18100-1114
Manufacturer	AUTOFLEX-KNOTT RFT - H 6000 Karlsruhe PL - 821



PTAC: 1600 kg
DATE: 04/2004
RTN




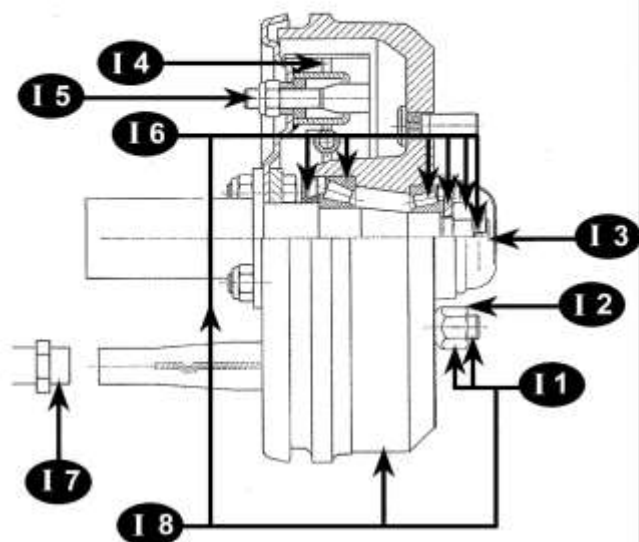
N° PIECE		DESCRIPTION	REMORQUE		Qté	Jusqu'au n° de série	À partir du n° de série	REFERENCE SAELEN
			1300Kgs	1600Kgs				
H47		Roue caoutchouc pour roue jokey H11 et H46	X	X	1			ECI4161011
H48		Support de roue jockey		X	1		04155	ECI5220114
H49		Tête à boule	X	X	1			ECI2310111
H50		Tête à anneau ECIM (diam. tube 45,00mm)		X	1		04155	ECI2310011
H51		Câble de rupture pour tête ECIM		X	1		04155	ECI4151057
H52		Support roue de secours pour roue 165x14 et 185x14 (en option)		X	1			SAEMVP/0080
H53		Support d'aile AR gauche et AV droit	X	X	2			ECI5060003G
		Support d'aile AR droit et AV gauche	X	X	2			ECI5060003D
H54		Support aile AV / pare cycliste		X	2			ECI5070003
H55		Palonnier de freins			1			ECI2199003
H56		Tige filetée Ø12 lg 650 de commande de freins			1			BNR165697

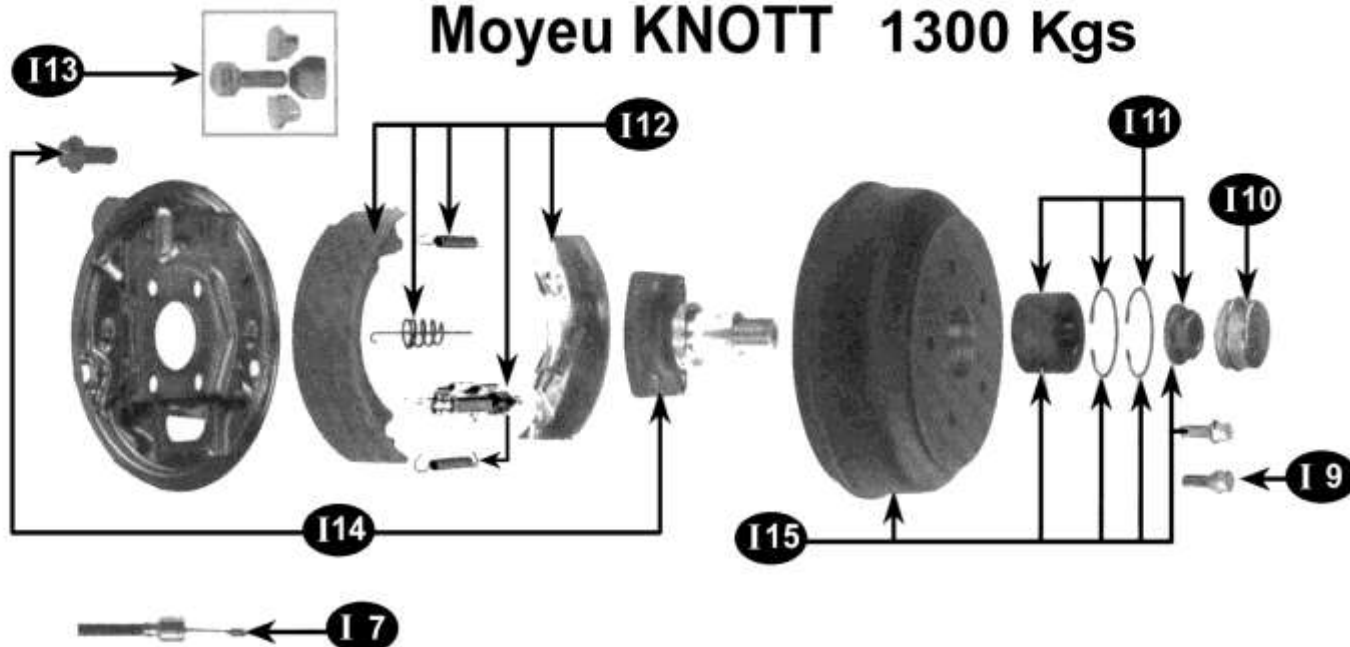
Planche I

jusqu'au n°04154

Moyeu RTN 1300 Kgs

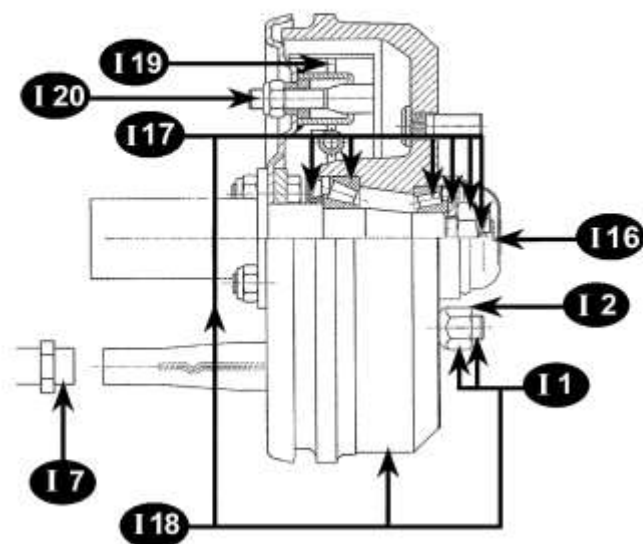



Moyeu KNOTT 1300 Kgs



à partir du n°04155

Moyeu RTN 1600 Kgs



N° PIECE	 DESCRIPTION	Qté	Jusqu'au n° de série	À partir du n° de série	REFERENCE SAELEN
I 1	Kit goujons + écrous de roue RTN 1300 et 1600 Kgs	2	04150 selon modèle		ECI4102004
I 2	Kit écrous RTN 1300 et 1600 Kgs	2	04150 selon modèle		4102007
I 3	Chapeau de moyeu RTN 1300 Kgs	2	04150 selon modèle		ECI4101004
I 4	Kit freins RTN 1300 Kgs pour 2 roues	1	04150 selon modèle		ECI4107006
I 5	Kit réglages RTN 1300 Kgs	2	04150 selon modèle		4106004
I 6	Kit roulements RTN 1300 Kgs	2	04150 selon modèle		ECI4105006
I 7	Câble de frein 1,20m 1300 et 1600 Kgs	2			ECI2199001
I 8	Kit moyeu RTN 1300 Kgs + kit roulements + kit goujons et écrous	2	04150 selon modèle		ECI4104011
I 9	Kit vis de roue KNOTT	2	04150 selon modèle		ECI4102001
I 10	Chapeau de moyeu KNOTT	2	04150 selon modèle		ECI4101002
I 11	Kit roulements KNOTT	2	04150 selon modèle		ECI4105001
I 12	Kit freins KNOTT pour 1 roue	2	04150 selon modèle		ECI4107008
I 13	Kit réglages KNOTT	2	04150 selon modèle		4106006
I 14	Kit fusée KNOTT (Si boulonné. Non disponible si fusée soudée)	2	04150 selon modèle		4103021
I 15	Kit moyeu KNOTT	2	04150 selon modèle		4104003
I 16	Chapeau de moyeu RTN 1600 Kgs	2		04155	ECI4101005
I 17	Kit roulements RTN 1600 Kgs	2		04155	ECI4105007
I 18	Kit moyeu tambour RTN 1600 Kgs + kit roulements + kit goujons et écrous	2		04155	4104012
I 19	Kit freins RTN 1600 Kgs pour 2 roues	1		04155	ECIMV/0120
I 20	Kit réglages RTN 1600 Kgs	2		04155	4106005