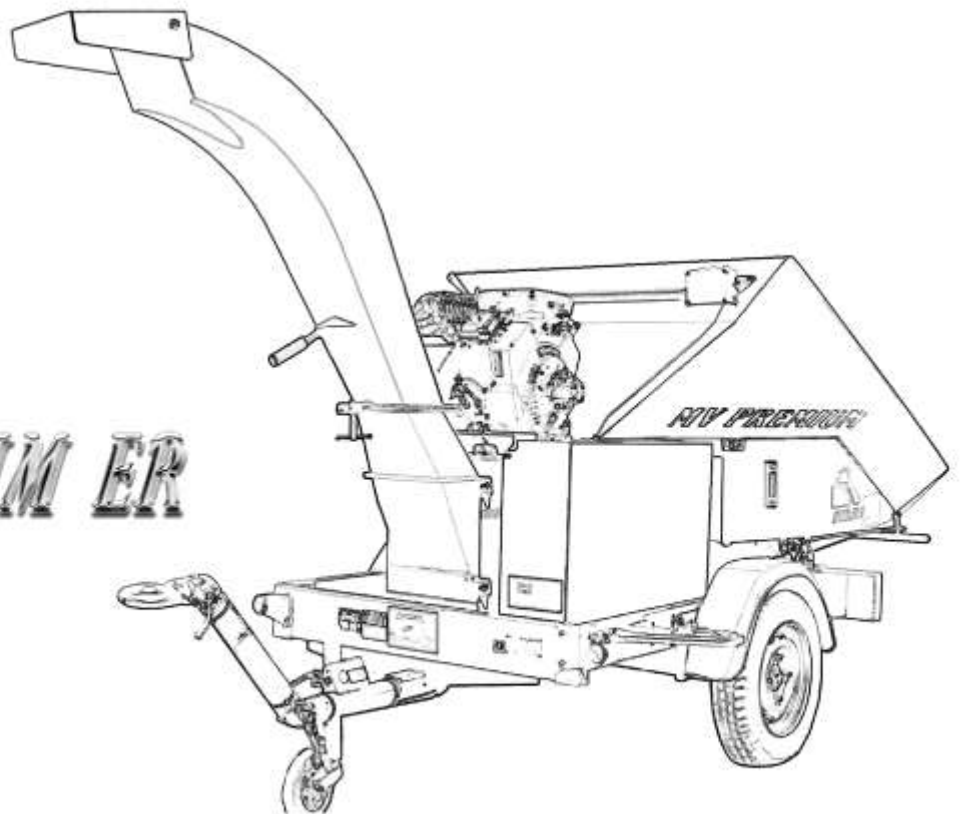


***SAELEN***

# CATALOGUE PIECES

***PREMIUM ER***



***PREMIUM DRI***



**Pour toute commande de pièces détachées veuillez préciser le N° de série du broyeur**















**Le N° de série situé à l'avant gauche de la machine comporte toujours 5 chiffres, les 2 premiers chiffres correspondent au millésime de fabrication du broyeur.**




**Tel. Service pièces détachées (réservé aux revendeurs)  
03.20.43.24.89.**



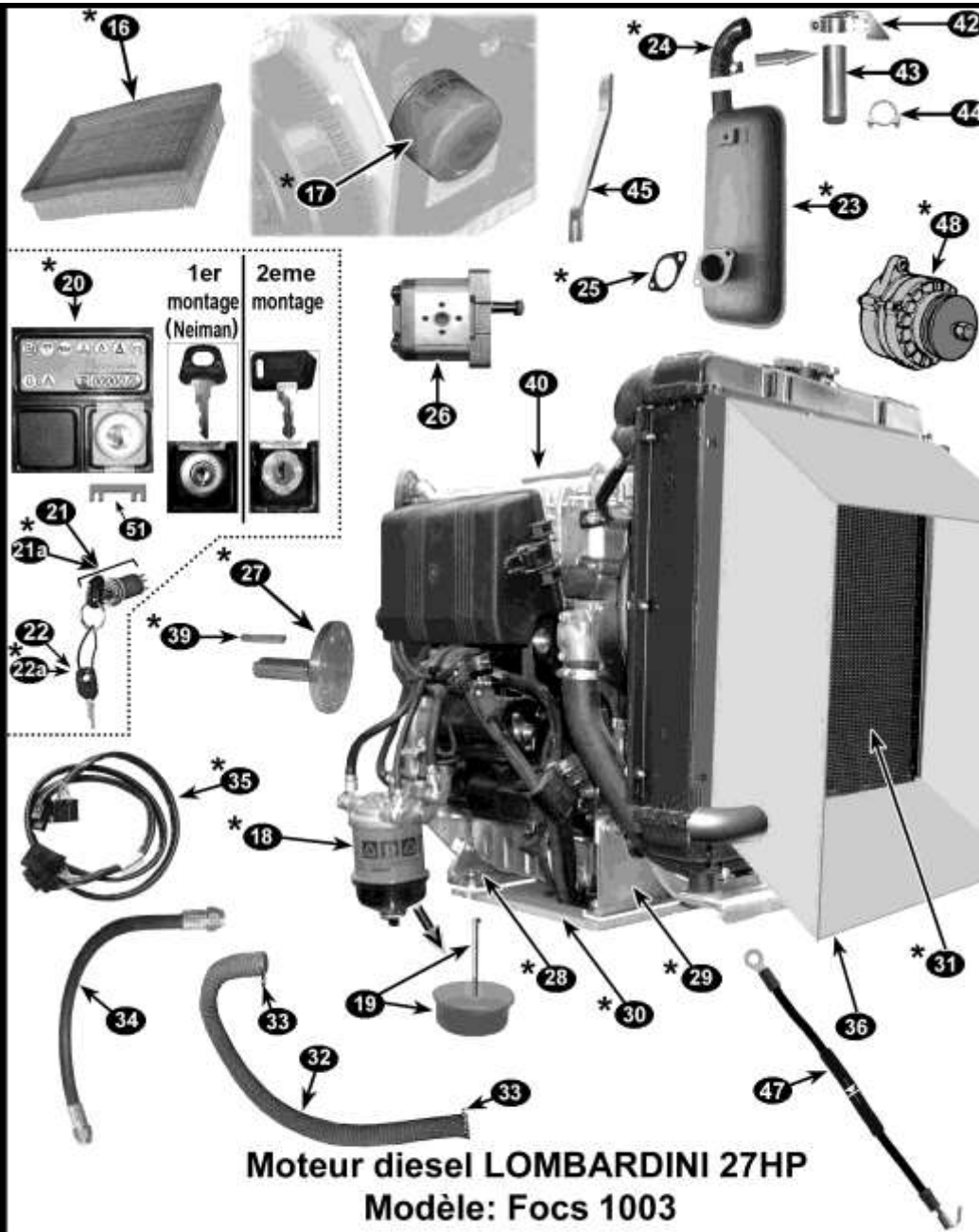
**ORIENTATION:** Les directions gauche, droite, avant et arrière sont mentionnées dans cet éclaté pièces, tel que vu par l'opérateur à son poste de travail, face à la trémie d'alimentation.


- |       |   |   |
|-------|---|---|
| P. 6  |    | Pièces moteur   |
| P. 12 |    | Pièces rotor  |
| P. 14 |    | Pièces situées coté gauche machine                          |
| P. 22 |    | Flexibles hydrauliques                                      |
| P. 24 |    | Pièces situées coté droit machine                           |
| P. 32 |   | Cheminée  |
| P. 34 |  | Remorque complète avec essieu 750 Kgs NON FREINE Premium ER |
| P. 38 |  | Essieu et attelage 750 Kgs FREINE pour Premium ER           |
| P. 40 |  | Moyeu de roue FREINE et NON FREINE pour Premium ER          |
| P. 42 |  | Remorque complète avec essieu 1300 Kgs Premium DRI diesel   |
| P. 46 |  | Moyeu de roue Premium DRI diesel                            |
| P. 46 |  | Capotage  |

# Planche A



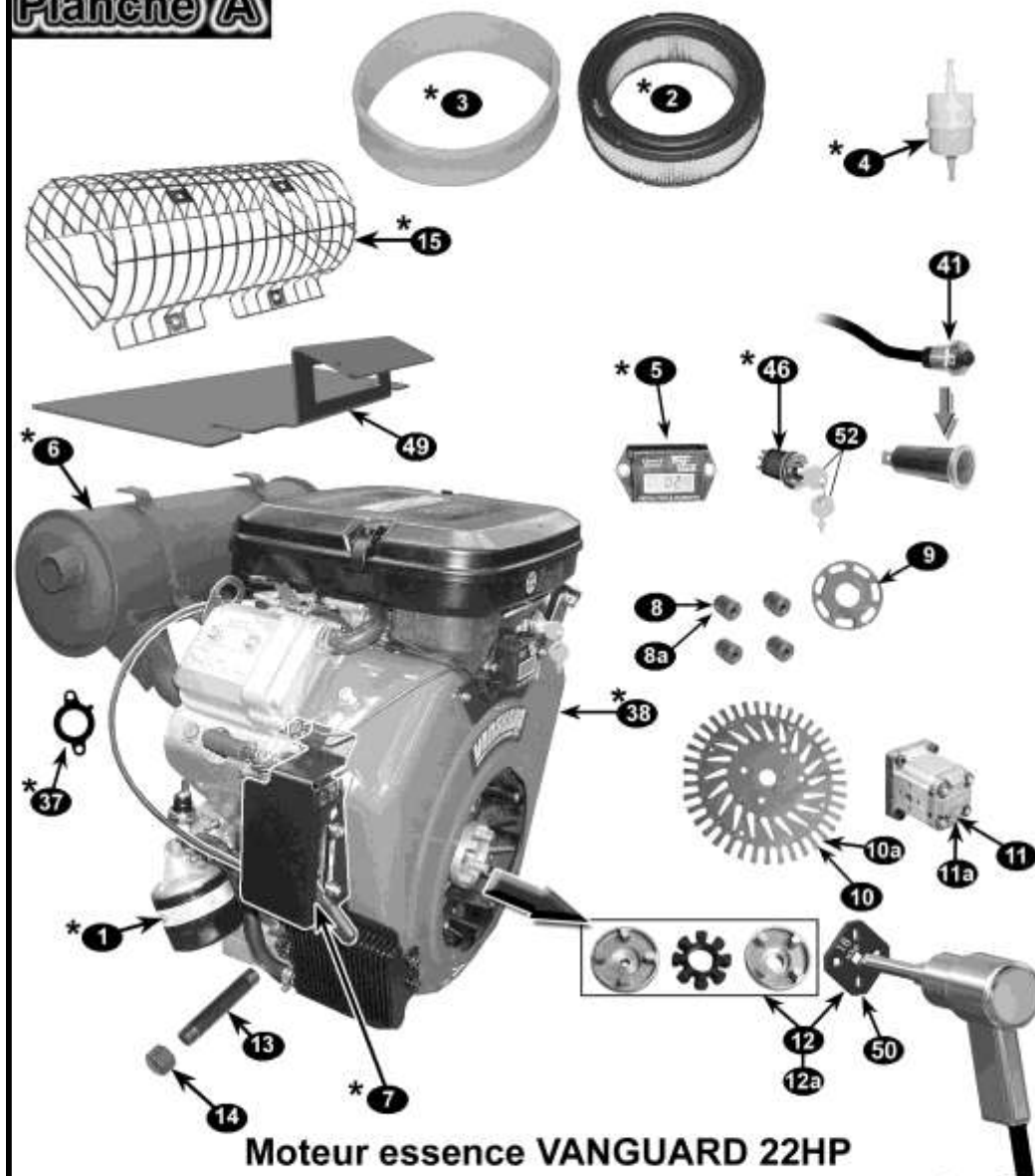
\* Pour les pièces moteur autres que celles spécifiées sur cette page veuillez vous adresser aux concessionnaire du réseau de votre région dont la liste figure à la fin de ce catalogue pour le Vanguard essence et sur la liste livrée avec le manuel moteur pour le LOMBARDINI diesel.



N° PIECE	 DESCRIPTION	Qté	Jusqu'au n° de série	À partir du n° de série	REFERENCE SAELEN
*A1	Cartouche filtre à huile moteur essence	1			B.S492932
*A2	Filtre à air moteur essence	1			B.S692519
*A3	Préfiltre à air moteur essence	1			B.S692520
*A4	Filtre essence	1			AMIS/0020
*A5	Compteur d'heures/compte tours moteur essence	1			MOTV100/0020
*A6	Échappement moteur essence	1			MOTPREM/0020
*A7	Kit commande d'accélérateur moteur essence	1			MOTPREM/0030
A8	Entretoise support pompe hydraulique moteur essence à <b>volute rouge</b>	4			BOIS100/0730
A8a	Écrou allongé M6 x 18 support pompe hydraulique moteur essence à <b>volute noire</b>	4			LSVMV/0060
A9	Flasque accouplement pompe moteur essence	1			DESS100/0701
A10	Plaque support pompe hydraulique moteur essence à <b>volute rouge</b>	1	08337		DESS100/0710
A10a	Plaque support pompe hydraulique moteur essence à <b>volute noire</b>	1		08340	DESPRE/0050
A11	1er modèle pompe hydraulique GR1 moteur essence	1	04275		BONS100/0030
A11a	2eme modèle pompe hydraulique GR1 moteur essence	1		04282	SLIPRE/0010
A12	Accouplement <b>court</b> pompe hydro moteur essence à <b>volute de refroidissement rouge</b>	1			BONS100/0020
A12a	Accouplement <b>long</b> pompe hydro moteur essence à <b>volute de refroidissement noir</b>	1	08337		EDHPRE/0010
A13	Prolonge de vidange (bobine mâle 3/8 lg100mm) pour moteur essence	1			DEGSB10/0020
A14	Bouchon femelle 3/8 de prolonge vidange moteur essence	1			DEGSB10/0030
*A15	Grille d'échappement	1			MOTPREM/0040
*A16	Filtre à air moteur diesel	1			LOM2175164
*A17	Filtre à huile moteur diesel	1			LOM2175107
*A18	Filtre gas-oil	1			LOM2175042
A19	Cuve de décantation aluminium (remplace cuve en verre)	1			CLA9001-740C
*A20	Tableau de bord pour moteur diesel	1			LOM7245410

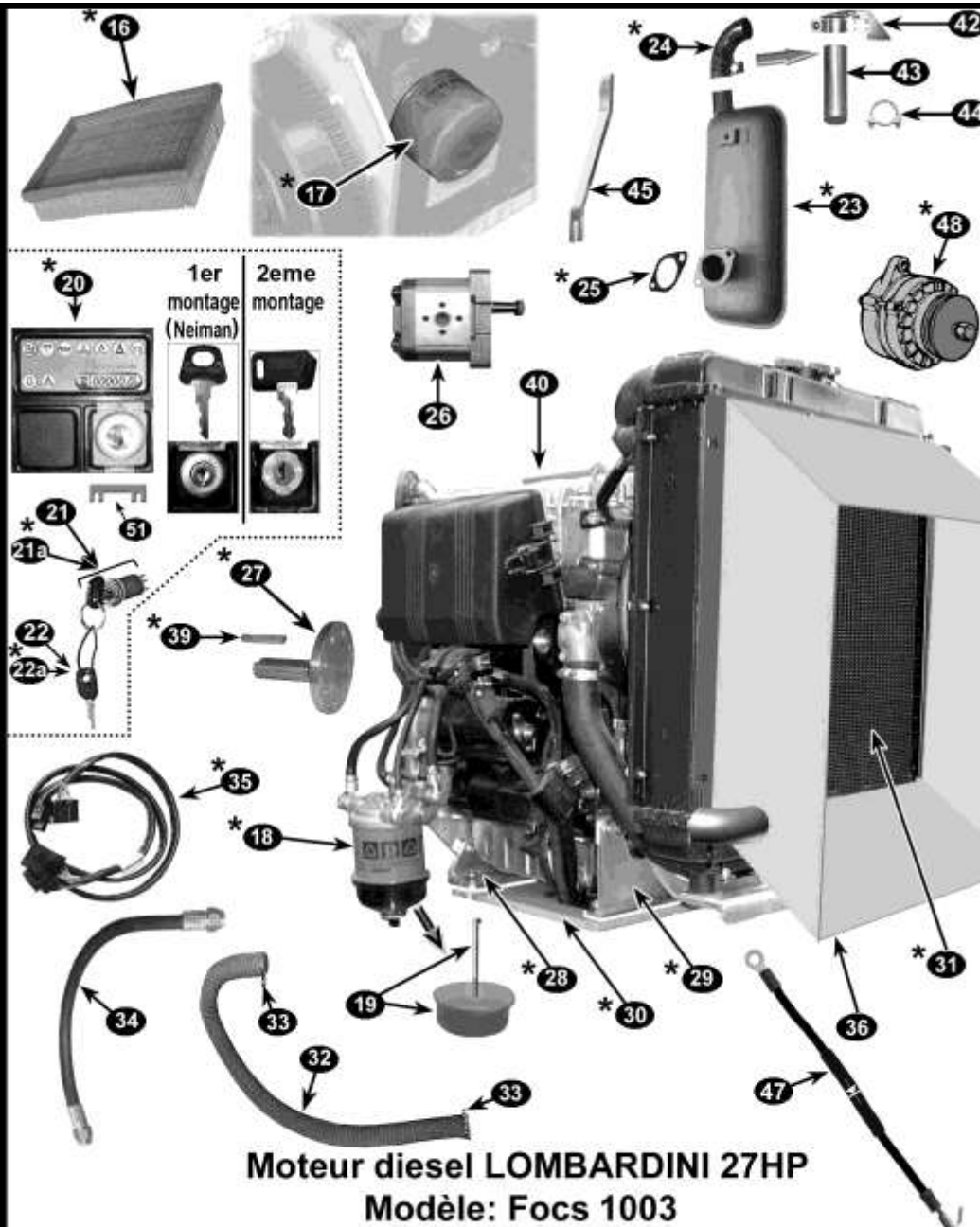
**Livré avec outil de serrage A50:**  
desserrage à la clé pneumatique /  
serrage à la clé dynamométrique  
impératif au couple de 18 M.Kgs

# Planche A



**Moteur essence VANGUARD 22HP**  
**Modèle: 380447 Type: 0126-E1 remplacé**  
**par Modèle: 386447-0114E1**

\* Pour les pièces moteur autres que celles spécifiées sur cette page veuillez vous adresser aux concessionnaire du réseau de votre région dont la liste figure à la fin de ce catalogue pour le Vanguard essence et sur la liste livrée avec le manuel moteur pour le LOMBARDINI diesel.

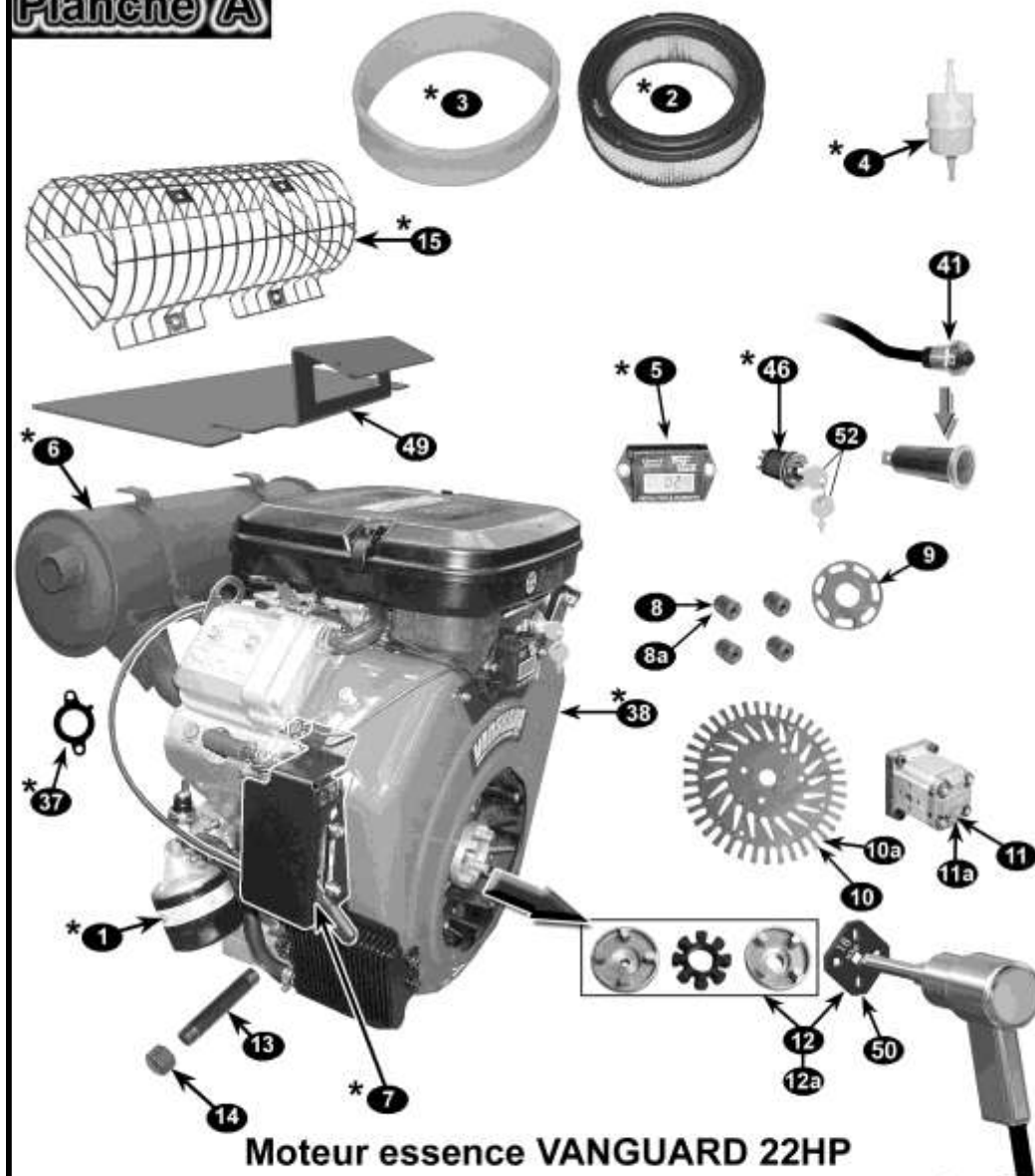


**Moteur diesel LOMBARDINI 27HP**  
**Modèle: Focs 1003**



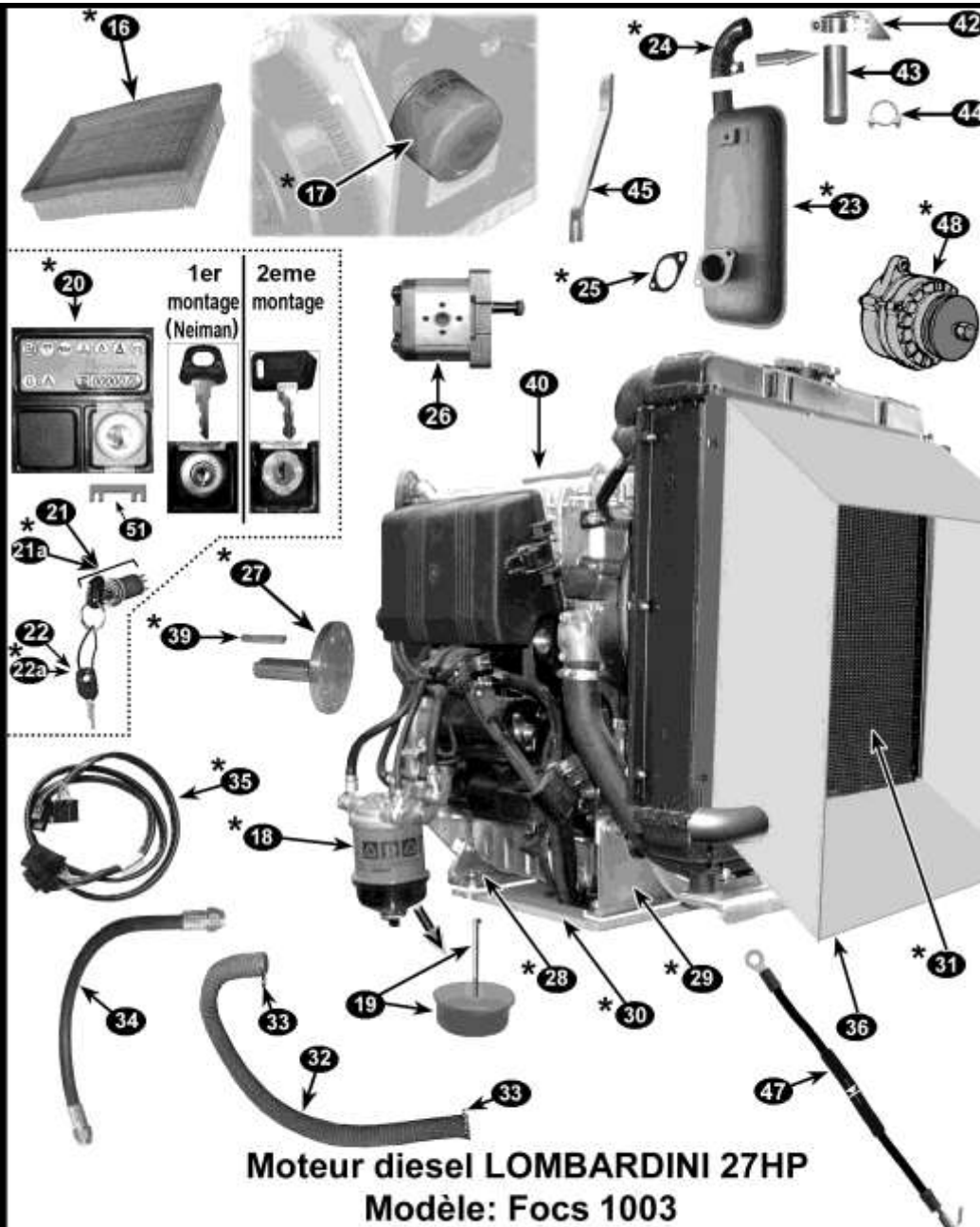
N° PIECE	DESCRIPTION	Qté	Jusqu'au n° de série	À partir du n° de série	REFERENCE SAELEN
*A21	Contacteur avec clés pour moteur diesel (1er montage marque Neiman)	1	Selon modèle		LOM5041020
*A21a	Contacteur avec clés pour moteur diesel (2eme montage)	1	Selon modèle		LOM5041274
*A22	Clé de contact de rechange pour moteur diesel (1er montage marque Neiman)	1	Selon modèle		Plus fourni seul par Neiman
*A22a	Clé de contact pour moteur diesel (2eme montage)	1	Selon modèle		SAEPRK/0010
*A23	Échappement moteur diesel	1			LOM5460326
*A24	Coude sortie échappement moteur diesel	1	05300		LOM9170052 remplacer par <b>A42, A43 et A44</b>
*A25	Joint échappement moteur diesel	1			LOM4501118
A26	Pompe hydraulique GR2 pour moteur diesel	1			BONS150/0010
*A27	Prolonge d'arbre support embrayage	1			LOM9987817
*A28	Pied support moteur coté volant moteur	1			LOM6429250
*A29	Pied support moteur coté radiateur	1			LOM6429160
*A30	Plaque intermédiaire support moteur diesel	1			
*A31	Radiateur Focs 1003	1			LOM73502830
A32	Durite aspiration air moteur	1			ANGPRE/0010
A33	Collier double fil diam.41	2			BNR2210
A34	Kit flexible de vidange moteur	1			SNTPREDIV
*A35	Rallonge 2m de faisceau tableau de bord	1			LOM2185962
A36	Convoyeur d'air radiateur	1			CMTPREDI/0020
*A37	Joint d'échappement moteur essence	2			MOTPREM/0050
*A38	Moteur 386447-0114E1 seul sans rep. <b>A5 à A15</b>	1			MOTPREM/0011
A39	Clavette d'embrayage 6,35mm X 70mm <i>pour modèle essence et diesel</i>	1			MOTS100/0030
*A40	Moteur Lombardini Focs 1003	1			MOTSB12/0010
A41	Voyant rouge de charge	1			MAIMV/0020
A42	Clapet d'échappement	1		05360	TRAMV/0010
A43	Rallonge sortie échappement tube inox 42,4x2 lg 150	1		05360	SAEMVV/0040

# Planche A




**Moteur essence VANGUARD 22HP**  
**Modèle: 380447 Type: 0126-E1 remplacé**  
**par Modèle: 386447-0114E1**

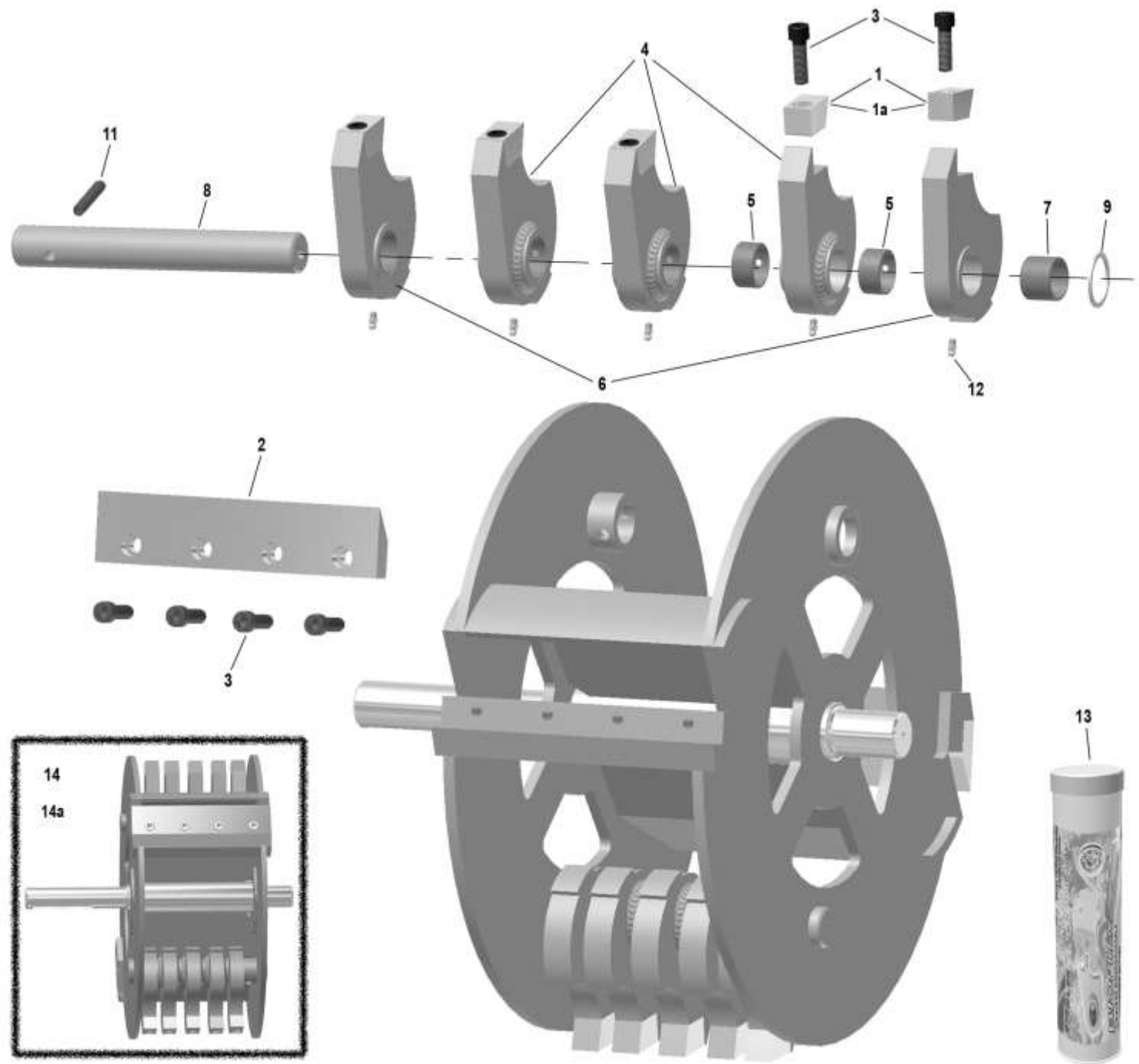
\* Pour les pièces moteur autres que celles spécifiées sur cette page veuillez vous adresser aux concessionnaire du réseau de votre région dont la liste figure à la fin de ce catalogue pour le Vanguard essence et sur la liste livrée avec le manuel moteur pour le LOMBARDINI diesel.




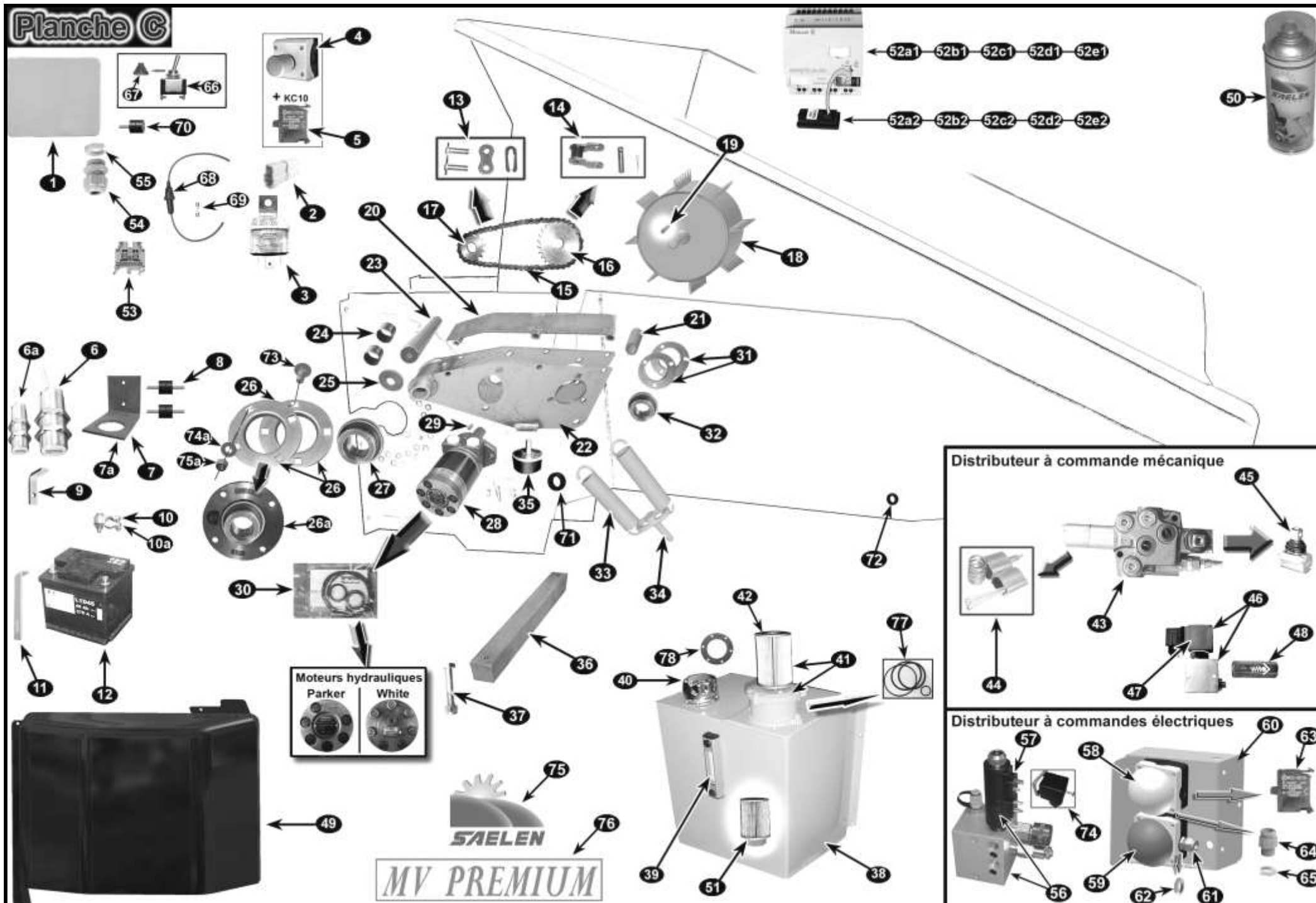
**Moteur diesel LOMBARDINI 27HP**  
**Modèle: Focs 1003**


N° PIECE	 DESCRIPTION	Qté	Jusqu'au n° de série	À partir du n° de série	REFERENCE SAELEN
A44	Collier d'échappement	1		05360	CLA430191
A45	Patte de maintien échappement	1			A2MPREDI/0030
*A46	Contacteur de démarrage avec clés de contact pour moteur essence	1			B.S692318
A47	Fil diode lg 450mm pour amélioration démarrage moteur <b>Premium DRI</b>	1		<b>DRI:</b> 06346 (+ 06266)	SAEPRE/0090
*A48	Alternateur	1			LOM1003/ALT
A49	Tôle pare chaleur sous l'échappement	1			A2MPRE/0010
A50	Outil seul de serrage accouplement <b>BONS100/0020</b> et <b>EDHPRE/0010</b>	1			TADPRE/0060
<b>Desserrage à la clé pneumatique / Serrage à la clé dynamométrique impératif au couple de 18 M.Kgs</b>					
A51	Fusible 80A préchauffage	1			BNR108580
A52	Clé de contact de rechange	1			BS691959

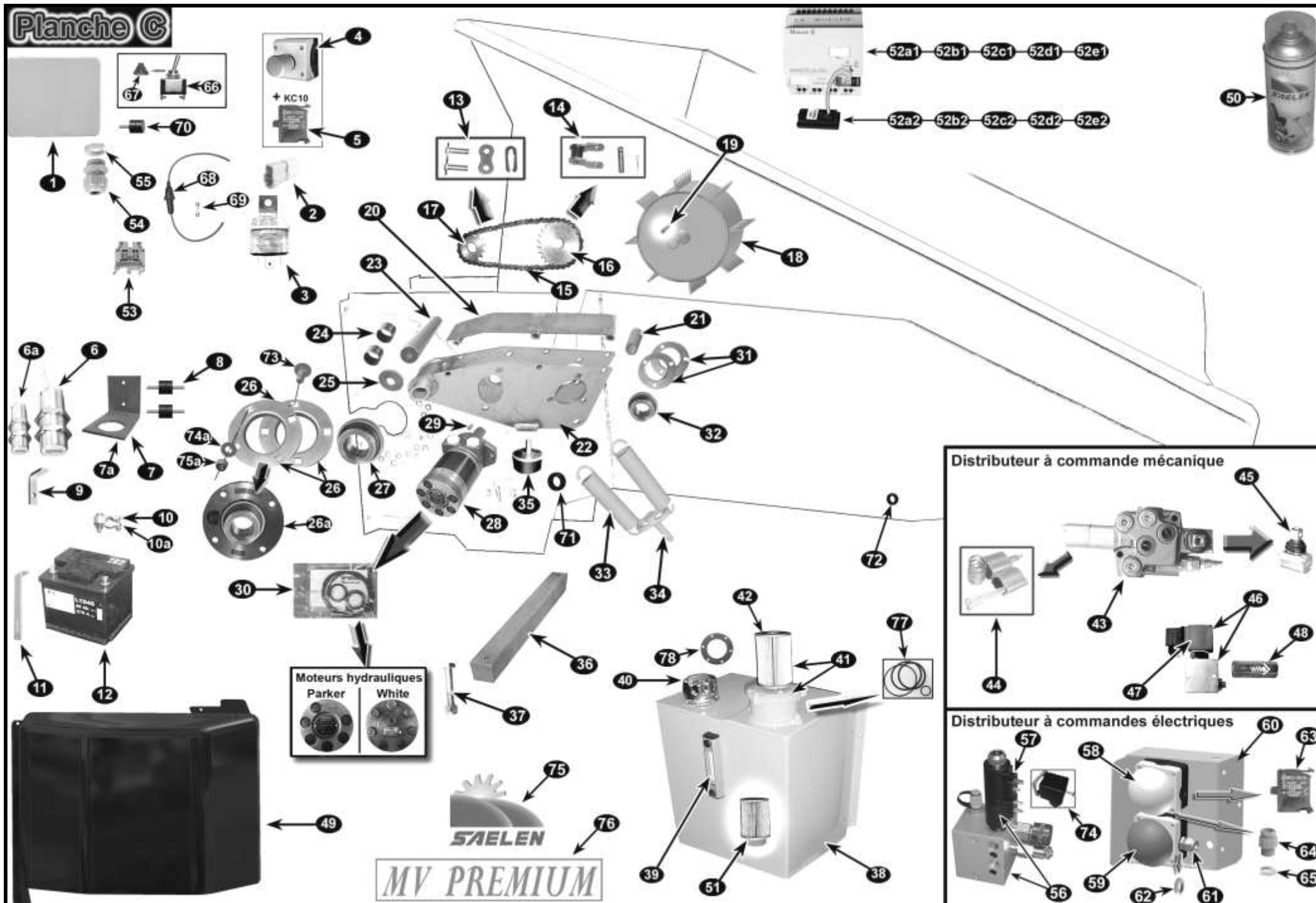
# Planche B




N° PIECE	 DESCRIPTION	Qté	Jusqu'au n° de série	À partir du n° de série	REFERENCE SAELEN
<b>B1</b>	Pastilles de marteaux <b>acier</b>	10			RHEV/0010
<b>B1a</b>	Pastilles de marteaux <b>carbure</b>	10	En option		RHEV/0030
<b>B2</b>	Couteaux <b>acier</b>	2			RHEV/0020
<b>B3</b>	Vis de pastilles et couteaux TCHC 12 X 40. 130Kg	18			SAEMV/0030
<b>B4</b>	Marteaux (avec bague soudée large) et bagues d'usures LFCMV/0010 montées	6	08337		SAEMV/0020
<b>B5</b>	Bague d'usure pour marteau <b>B4</b>	12	08337		LFCMV/0010
<b>B6</b>	Marteaux (avec bague soudée étroite) et bague d'usure LFCMV/0020 montée	4	08337		SAEMV/0010
<b>B7</b>	Bague d'usure pour marteau <b>B6</b>	4			LFCMV/0020
<b>B8</b>	Axe de marteaux	2			BOIMVP/0130
<b>B9</b>	Cales de réglage épaisseur 0,5mm	1 à 4			BNRMV/0010
<b>B10</b>	Cales de réglage épaisseur 1mm	1 à 4			BNRMV/0020
<b>B11</b>	Goupille mécanindus 10 x 50	2			BNRMV/0030
<b>B12</b>	Graisser M6 x 100	10	08337		BNRMV/0040
<b>B13</b>	Cartouche 400grs graisse Bio "BIOPLEX"	1			MINBIO/0010
<b>B14</b>	Rotor neuf complet équipé avec couteaux et marteaux	1	08337		SAEPRE/0010
<b>B14a</b>	Rotor complet <b>Echange Standard</b> équilibré équipé avec couteaux et marteaux	1	08337		SAEPRE/0010ES
<b>B15</b>	Kit qualité copeaux (vis + cales pour les 2 couteaux)	1	En option		SAECOP/P

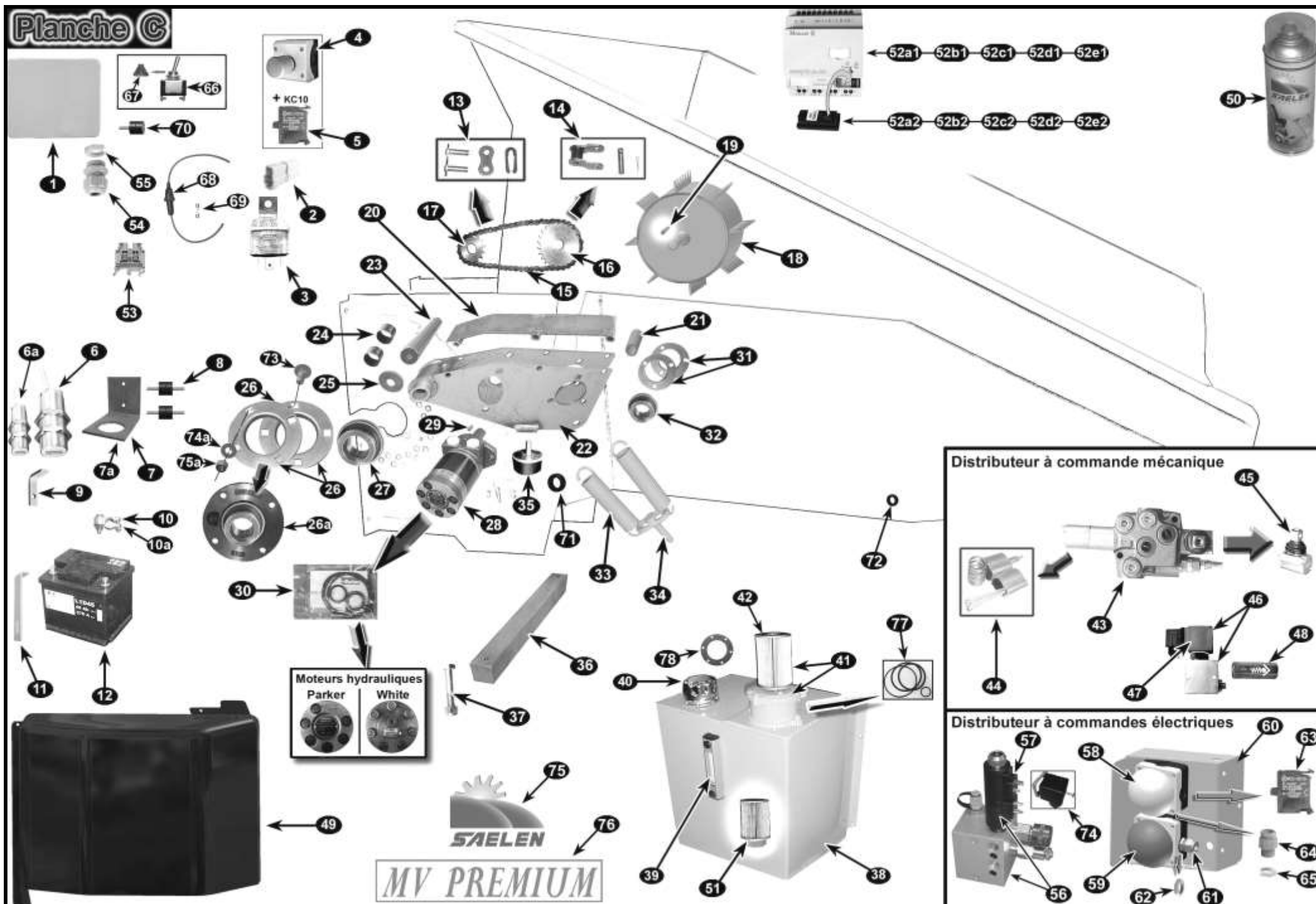



N° PIECE	 DESCRIPTION	Qté	Jusqu'au n° de série	À partir du n° de série	REFERENCE
<b>C1</b>	Boite de dérivation	1			ETN160137
<b>C2</b>	Diode 35 Amp.	1			PRK385620220
<b>C3</b>	Relais	2			DJOV/0030
<b>C4</b>	Contacteur coup de poing d'arrêt d'urgence équipé avec 1 KC01 et 1 KC10	2			ELNMV/0010
<b>C5</b>	Contacteur interne KC10 supplémentaire pour rep. <b>C4 pour modèle essence</b>	2			ELNMV/0030
<b>C6</b>	<b>Capteur diam.30mm</b> pour NoStress préréglé à 3100Tr/mn moteur	1	08337		TURMV/0014
<b>C6a</b>	<b>Capteur diam.18mm</b> pour sécurité rotation coupleur	1		<b>ER:</b> 06249T (+ 06212T) <b>DRI:</b> 06266 (+ 06147)	TURMV/0020
<b>C7</b>	Patte support <b>1 capteur</b> NoStress Ø 30 <b>pour Premium avec embrayage</b>	1	<b>ER:</b> 06236 (sauf 06212T) <b>DRI:</b> 06265 (sauf 06147)		CMTMV/0280
<b>C7a</b>	Patte support <b>2 capteurs</b> Ø 30 et Ø 18 <b>pour Premium avec coupleur hydraulique</b>	1	08337	<b>ER:</b> 06249T (+ 06212T) <b>DRI:</b> 06266 (+ 06147)	
<b>C8</b>	Silentbloc support capteur	2 ou 3	08337		ANGS/0010
<b>C9</b>	Doigt simple d'indexage capteur	1	08337		SAEMV/0335
<b>C10</b>	Cosse +	1			MAIS/0030
<b>C10a</b>	Cosse -	1			MAIS/0040
<b>C11</b>	Patte maintien batterie	1			
<b>C12</b>	Batterie	1			PIVBAT/0030
<b>C13</b>	Attache rapide	1			LSVAR15-8S
<b>C14</b>	Faux maillon	1			LSVFM15-8S
<b>C15</b>	Chaîne	1			LSV15-8S
<b>C16</b>	Pignon sur rouleau ameneur	1			LCLPRE/0020
<b>C17</b>	Pignon sur moteur hydraulique	1			LCLPRE/0010
<b>C18</b>	Rouleau ameneur (axe Ø30)	1	08337		BOIPRE/0050
<b>C19</b>	Clavette de rouleau ameneur 8x7x35	1			SAEPRE/0070
<b>C20</b>	Couvercle de bras d'ameneur	1			CMTPRE/0120
<b>C21</b>	Entretoise de bras d'ameneur (jeu de 5)	1			BOIPRE/0040



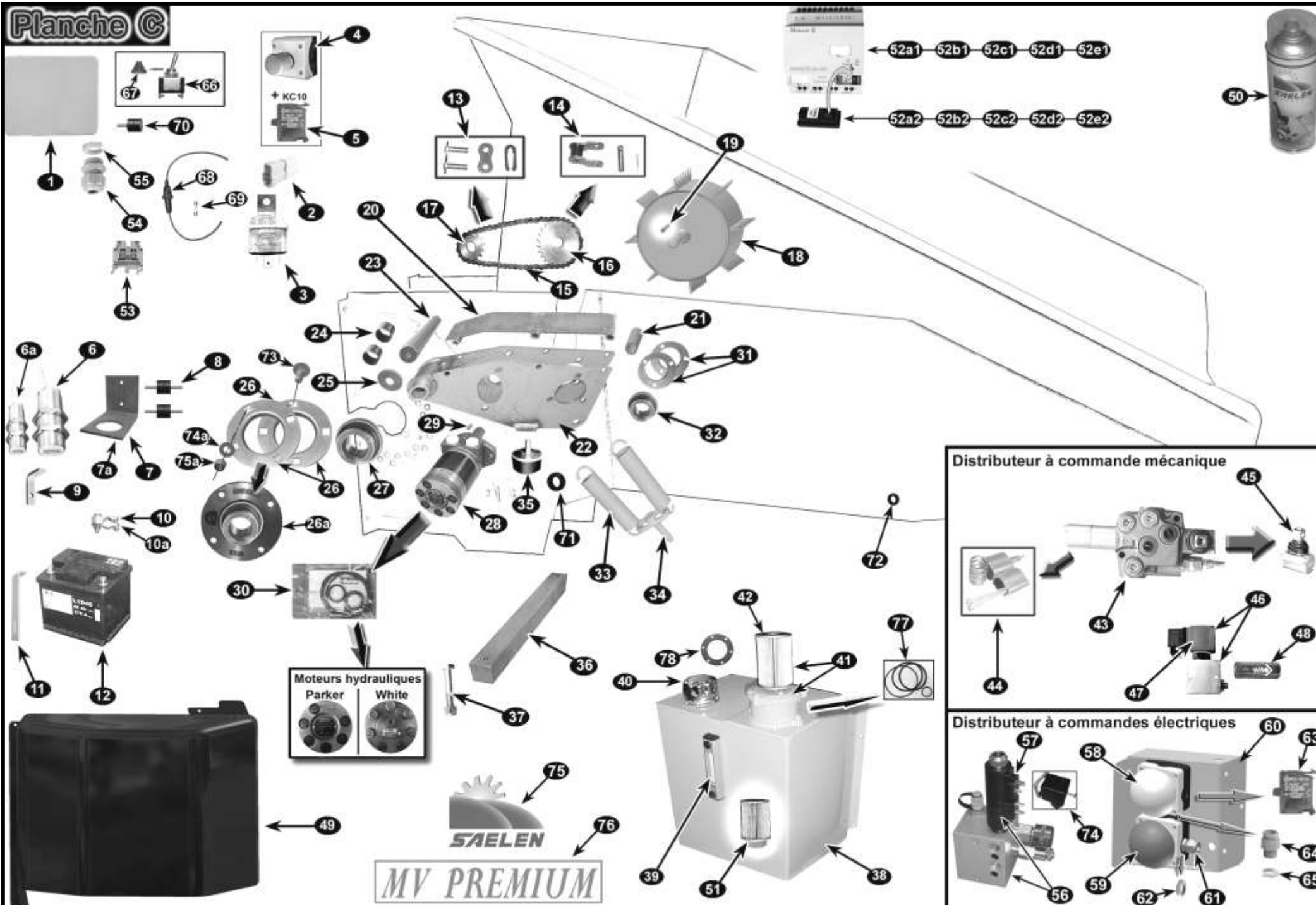



N° PIECE	 DESCRIPTION	Qté	Jusqu'au n° de série	À partir du n° de série	REFERENCE SAELEN
<b>C22</b>	Ensemble bras d'ameneur nus soudé + bague d'articulation soudée	1	08337		<b>CMTPRE/0060</b>
<b>C23</b>	Axe d'ameneur soudé	1			<b>BOIPRE/0020</b>
<b>C24</b>	Bague Permaglide d'articulation ameneur	2			<b>LFCMV/0050</b>
<b>C25</b>	Rondelle 50x12,5 ép.6 en bout d'arbre <b>C23</b>	1			<b>BOIS/0020</b>
<b>C26</b>	1/2 palier tôle (montage d'origine)	4	08337		<i>NOYPF81 remplacé par SAEPRE/0110</i>
<b>C26a</b>	Kit paire de paliers fonte et roulement de rotor avec graisseur (montage en remplacement des paliers tôle d'origine, livré avec notice de montage)	1	Selon modification		<b>SAEPRE/0110</b>
<b>C27</b>	Roulement de rotor	2	08337		<i>NOYYET208 remplacé par SAEPRE/0110</i>
<b>C28</b>	Moteur hydraulique <b>PARKER</b> de rouleau ameneur avec sa clavette	1	06130		Remplacé par BONMP/0010
<b>C28a</b>	Moteur hydraulique <b>WHITE</b> de rouleau ameneur avec sa clavette	1		06143	<b>BONMP/0010</b>
<b>C29</b>	Clavette de moteur hydraulique 8x7 lg28	1			<b>D6885-8728</b>
<b>C30</b>	Pochette de joints moteur hydraulique de marque <u>Parker RGDH</u>	1	Selon modèle		<b>RGDS/0060</b>
<b>C30a</b>	Pochette de joints moteurs hydrauliques de marque <u>White</u>	1			ZW151501001
<b>C31</b>	Paire de palier de roulement rouleau ameneur Ø30	2	08337		<b>LFCPF62</b>
<b>C32</b>	Roulement de rouleau ameneur Ø30	2	08337		<b>LFCYET206</b>
<b>C33</b>	Ressort d'ameneur	2			<b>DLLHJ5/0010</b>
<b>C34</b>	Tirant de ressorts ameneur	1			
<b>C35</b>	Silentbloc plot support ameneur	1			<b>ANGS/0020</b>
<b>C36</b>	Contre lame (enclume)	1			<b>SAEMVP/0070</b>
<b>C37</b>	Kit boulonnerie M8 et M12 de maintien conte lame	2			<b>SAEMV/0071</b>
<b>C38</b>	Réservoir hydraulique complet comprenant rep. <b>C39,C40, C41</b> et <b>C51</b>	1			<b>EDHR3-001</b>
<b>C39</b>	Jauge de niveau d'huile hydraulique	1			<b>EDHA4/002</b>
<b>C40</b>	Bouchon de réservoir hydraulique	1			<b>EDHA1/001</b>
<b>C41</b>	Filtre hydraulique complet (corps + cartouche filtrante)	1			<b>EDHF2/003</b>
<b>C42</b>	Cartouche filtrante seule	1			<b>EDHF2022</b>
<b>C43</b>	Distributeur hydraulique à commande mécanique	1	05465		<b>BONV130/0021</b>
<b>C44</b>	Kit crantage du tiroir de distributeur	1	05465		<b>BONDRDN002C00</b>




N° PIECE	 DESCRIPTION	Qté	Jusqu'au n° de série	À partir du n° de série	REFERENCE SAELEN
C45	Bloc levier de commande tiroir distributeur	1	05465		BONDRLEV004
C46	Électrovanne No Stress complète	1	05465		BONV130/0040
C47	Bobine électromagnétique seule	1	05465		BONV130/0041
C48	Clapet anti-retour	1	05465		BONHJ/0230
C49	Carter ameneur plastique (peut remplacer carter tôle) pour modèle essence <b>avec embrayage</b>	1	06245 (sauf 06212T)		NVMPRE/0020
C49	Carter ameneur plastique pour modèle essence <b>avec coupleur hydraulique</b>	1		06249T (+ 06212T)	ROTPRE/0020
C50	Bombe de peinture jaune Saelen	1			SAEPEINT
C51	Crépine d'aspiration huile hydraulique	1			EDH64B-34
C52a1	Automate <b>programmé</b> de gestion No Stress et sécurités arrêt d'urgence <u>pour modèle DRI équipé du distributeur mécanique rep. C43 et embrayage centrifuge rep. E1</u>	1	<b>DRI :</b> 05465	<b>DRI :</b> 05229	Automate: ETNEASY/0010
C52a2	Eprom pour reprogrammer automate ETNEASY/0010	1			Eprom: SAEPP/0010
C52b1	Automate <b>programmé</b> de gestion No Stress et sécurités arrêt d'urgence <u>pour modèle ER équipé de commandes électriques d'ameneur rep. C56 et embrayage centrifuge rep. E1</u>	1	<b>ER :</b> 06236 (sauf 06212T)	<b>ER :</b> 05466	Automate: ETNEASY/0050
C52b2	Eprom pour reprogrammer automate ETNEASY/0050	1			Eprom: SAEPP/0020
C52c1	Automate <b>programmé</b> de gestion No Stress et sécurités arrêt d'urgence <u>pour modèle DRI équipé de commandes électriques d'ameneur rep. C56 et embrayage centrifuge rep. E1</u>	1	<b>DRI :</b> 06265 (sauf 06147)	<b>DRI :</b> 05466	Automate: ETNEASY/0060
C52c2	Eprom pour reprogrammer automate ETNEASY/0060	1			Eprom: SAEPP/0030
C52d1	Automate <b>programmé</b> de gestion No Stress et sécurités de rotation coupleur hydraulique et d'arrêt d'urgence <u>pour modèle ER équipé de Commandes Electriques d'ameneur et d'un Coupleur Hydraulique rep. E53 (modèle appelé CE/CH)</u>	1	<b>ER :</b> 08318	<b>ER :</b> 06249T (+ 06212T)	Automate: ETNEASY/0090
C52d2	Eprom pour reprogrammer automate ETNEASY/0090	1			Eprom: SAEPP/0050
C52e1	Automate <b>programmé</b> de gestion No Stress et sécurités de rotation coupleur hydraulique et d'arrêt d'urgence <u>pour modèle DRI équipé de Commandes Electriques d'ameneur et d'un Coupleur Hydraulique rep. E53 (modèle appelé CE/CH)</u>	1	<b>DRI :</b> 08331	<b>DRI :</b> 06266 (+ 06147)	Automate: ETNEASY/0085
C52e2	Eprom pour reprogrammer automate ETNEASY/0085	1			Eprom: SAEPP/0045
C53	Bornier 6 mm²	2			ETNBOR6/8

# Planche C




N° PIECE	 DESCRIPTION	Qté	Jusqu'au n° de série	À partir du n° de série	REFERENCE SAELEN
<b>C54</b>	Presse étoupe 19-28	1			ETNPEDELM40
<b>C55</b>	Écrou de presse étoupe	1			ETNCEM40
<b>C56</b>	Distributeur hydraulique à commandes électriques	1		05466	SLIMV/0040
<b>C57</b>	Bobine d'électrovanne seule	2		05466	SLIMV/0060
<b>C58</b>	Bouton poussoir jaune commande marche AV (livré avec contacteur interne)	1		05466	ETNFAK/J
<b>C59</b>	Bouton poussoir rouge commande marche AR (livré avec contacteur interne)	1		05466	ETNFAK/R
<b>C60</b>	Pupitre de commande	1		05466	
<b>C61</b>	Presse étoupe	1		05466	ETNDEL40120
<b>C62</b>	Écrou de presse étoupe	1		05466	ETNCEM20
<b>C63</b>	Contacteur interne de rechange	2		05466	ELNMV/0030
<b>C64</b>	Presse étoupe entre les deux boutons poussoirs	1		05466	ETNPE13
<b>C65</b>	Écrou de presse étoupe	1		05466	ETNEPE13
<b>C66</b>	Interrupteur Travail/Maintenance pour sécurité capots	1			PNE/641H
<b>C67</b>	Écrou à capuchon percé pour interrupteur <b>D47</b>	1			PNE/U1151
<b>C68</b>	Porte fusible du circuit de commande automate	1			DHE6832
<b>C69</b>	Fusible verre 1 Amp. 5x20 du circuit de commande automate	1			DHE13303
<b>C70</b>	Silentbloc support boîte de dérivation	4			ANGMV/0070
<b>C71</b>	Passe fil diam.20	1			BNR13366
<b>C72</b>	Passe fil diam.12	4			BNR13331
<b>C73</b>	Vis TRCC 12x30 cl.8.8 pour palier rotor <b>C26</b> et <b>C26a</b>	8			
<b>C74</b>	Connecteur complet de bobines électrovannes	2			SLIMV/0045
<b>C74a</b>	Rondelle Nord Lock Ø12 pour palier <b>C26</b> et <b>C26a</b>	8			SAENL12
<b>C75</b>	Autocollant <b>saelen</b>	2			
<b>C75a</b>	Ecrou Nylstop Ø12 pour palier <b>C26</b> et <b>C26a</b>	8			SAENYL12
<b>C76</b>	Autocollant <b>PREMIUM</b> lg 670mm	2			SAEPRE/0120
<b>C77</b>	Pochette joints toriques pour filtre de retour hydraulique	1			EDHF2/005
<b>C78</b>	Joint liège de bouchon hydraulique	1			EDHF2/006

jusqu'au n°05455 →



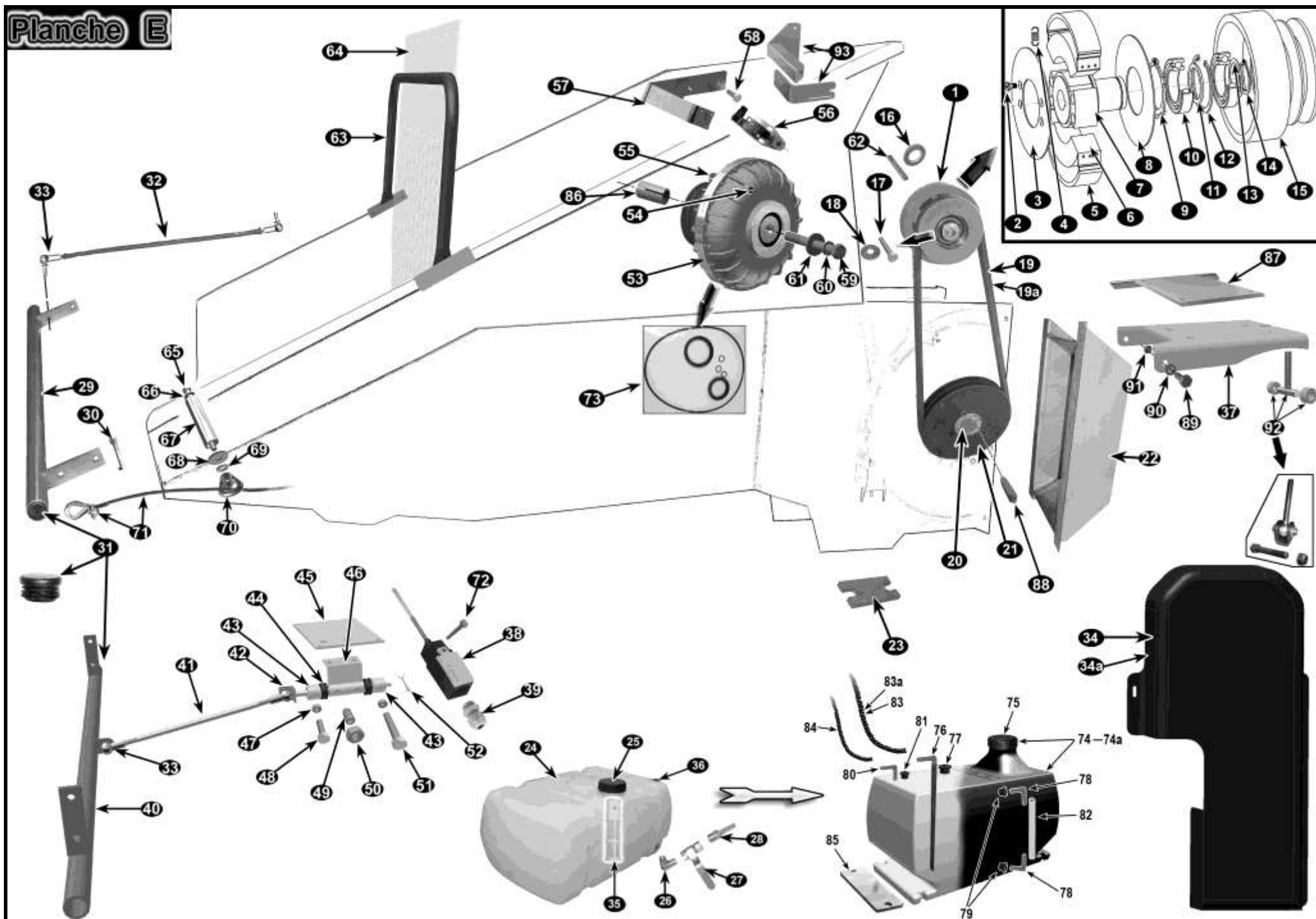
→ à partir du n°05461




N° PIECE		DESCRIPTION	Qté	Jusqu'au n° de série	À partir du n° de série	REFERENCE SAELEN
<b>Flexibles pour distributeur hydraulique à commande mécanique</b>						
<b>D1</b>		Flexible R1T 3/8 1600 FBSP3/8 FBSP3/8 90° pour <b>ER</b> et <b>DRI</b>	1			
<b>D2</b>		Flexible R1T 3/8 1600 FBSP3/8 FBSP3/8 90° pour <b>ER</b> et <b>DRI</b>	1			
<b>D3</b>		Flexible R1T 3/8 600 FBSP3/8 FBSP3/8 90° pour <b>ER</b> et <b>DRI</b>	1			
<b>D4</b>		Flexible R1T 3/8 600 FBSP3/8 FBSP3/8 90° pour <b>ER</b> et <b>DRI</b>	1			
<b>D5</b>		Flexible R1T 3/8 1800 FBSP3/8 FBSP3/8 90° pour <b>ER</b>	1			<b>SNTHJ/1050</b>
		Flexible R1T 3/8 2200 FBSP3/8 FBSP3/8 90° pour <b>DRI</b>	1			
<b>D6</b>		Flexible R1T 3/8 550 FBSP3/8 FBSP3/8 pour <b>ER</b> et <b>DRI</b>	1			
<b>D7</b>		Flexible R1T 1/2 1550 FBSP1/2 FBSP1/2 pour <b>ER</b>	1	Selon modèle		
		Flexible R1T 3/4 1550 FBSP3/4 FBSP3/4 90° pour <b>ER</b>	ou 1			<b>SNTHJ/1430</b>
		Flexible R1T 3/4 2000 FBSP3/4 FBSP3/4 90° pour <b>DRI</b>	1			

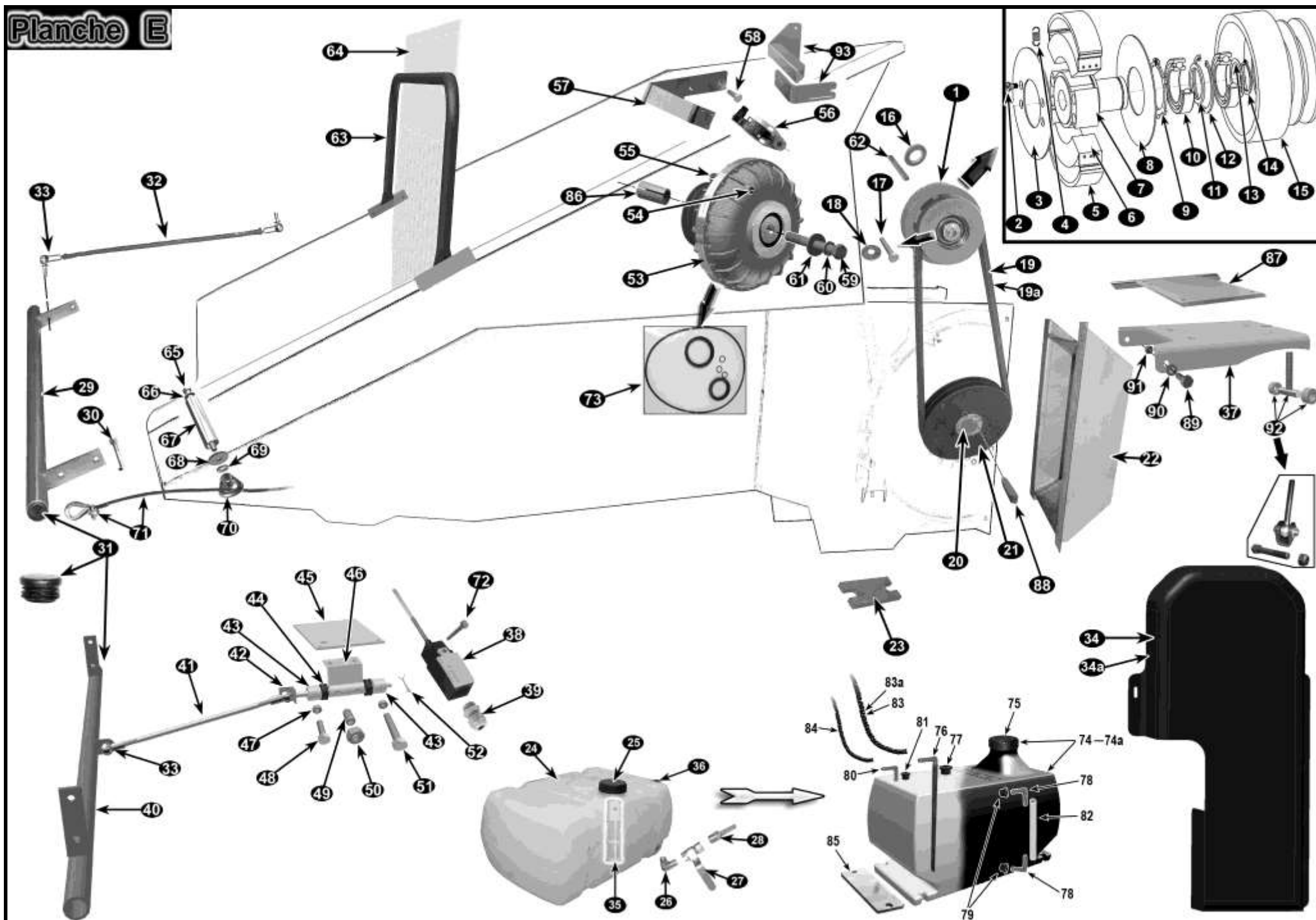
<b>Flexibles pour distributeur hydraulique à commandes électriques</b>						
<b>D8</b>		Flexible R1T 3/8 1500 FBSP3/8 FBSP3/8 90° pour <b>ER</b> et <b>DRI</b>	1			<b>SNTGS/0030</b>
<b>D9</b>		Flexible R1T 3/8 1500 FBSP3/8 FBSP3/8 90° pour <b>ER</b> et <b>DRI</b>	1			<b>SNTGS/0030</b>
<b>D10</b>		Flexible R1T 3/8 800 FBSP3/8 FBSP3/8 90° pour <b>ER</b> et <b>DRI</b>	1			<b>SNTGS/0031</b>
<b>D11</b>		Flexible R1T 3/8 1950 FBSP3/8 FBSP3/8 90° pour <b>ER</b>	1			
		Flexible R1T 3/8 2100 FBSP3/8 FBSP3/8 90° pour <b>DRI</b>	1			
<b>D12</b>		Flexible R1T 3/4 1450 FBSP3/4 FBSP3/4 90° pour <b>ER</b>	1			<b>SNTHJ/1430</b>
		Flexible R1T 3/4 2000 FBSP3/4 FBSP3/4 90° pour <b>DRI</b>	1			


<b>D13</b>		Manomètre pour contrôle pression d'huile hydraulique 0-250 bars	1			<b>SAEMANO</b>
------------	--	---	---	--	--	----------------

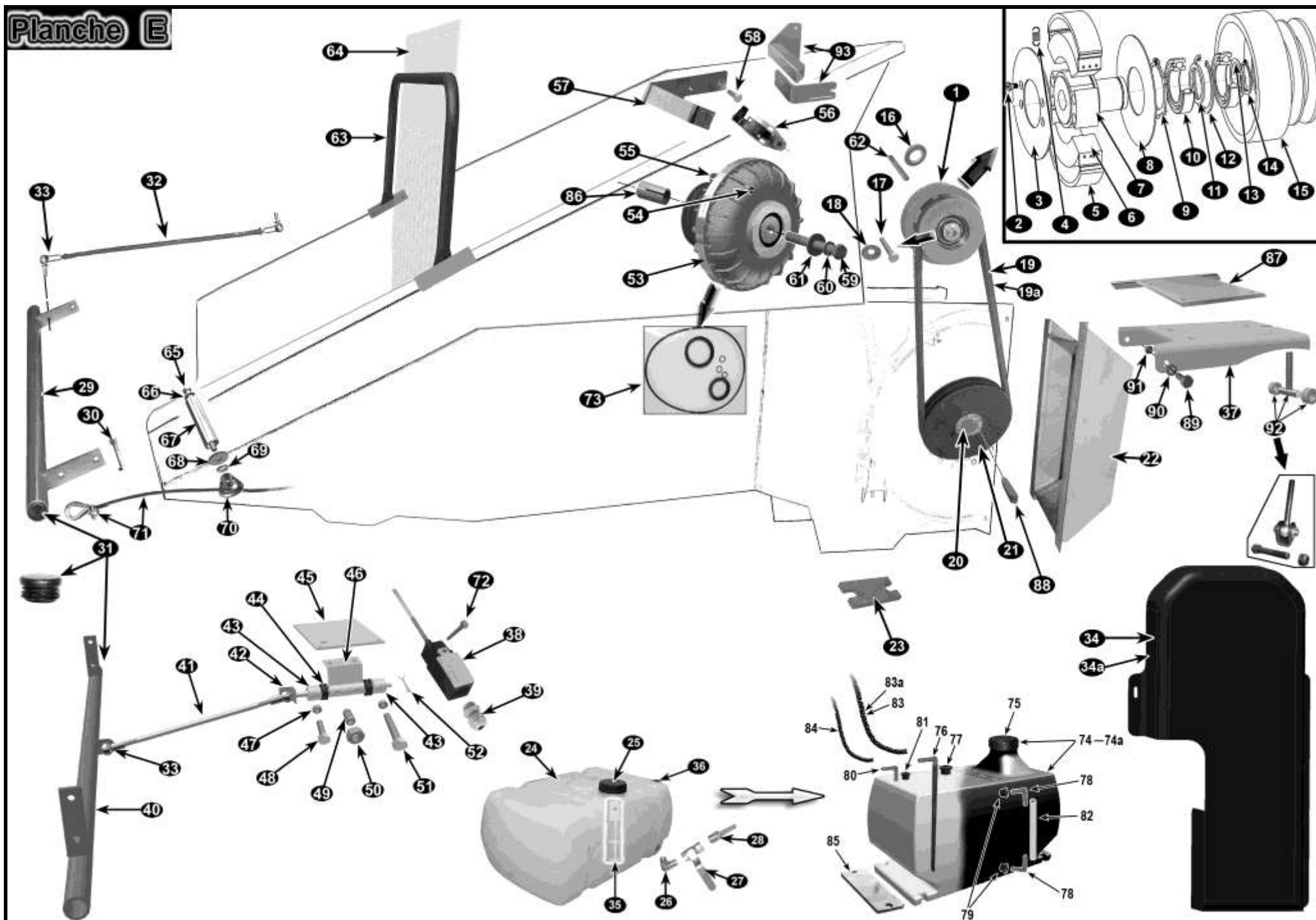





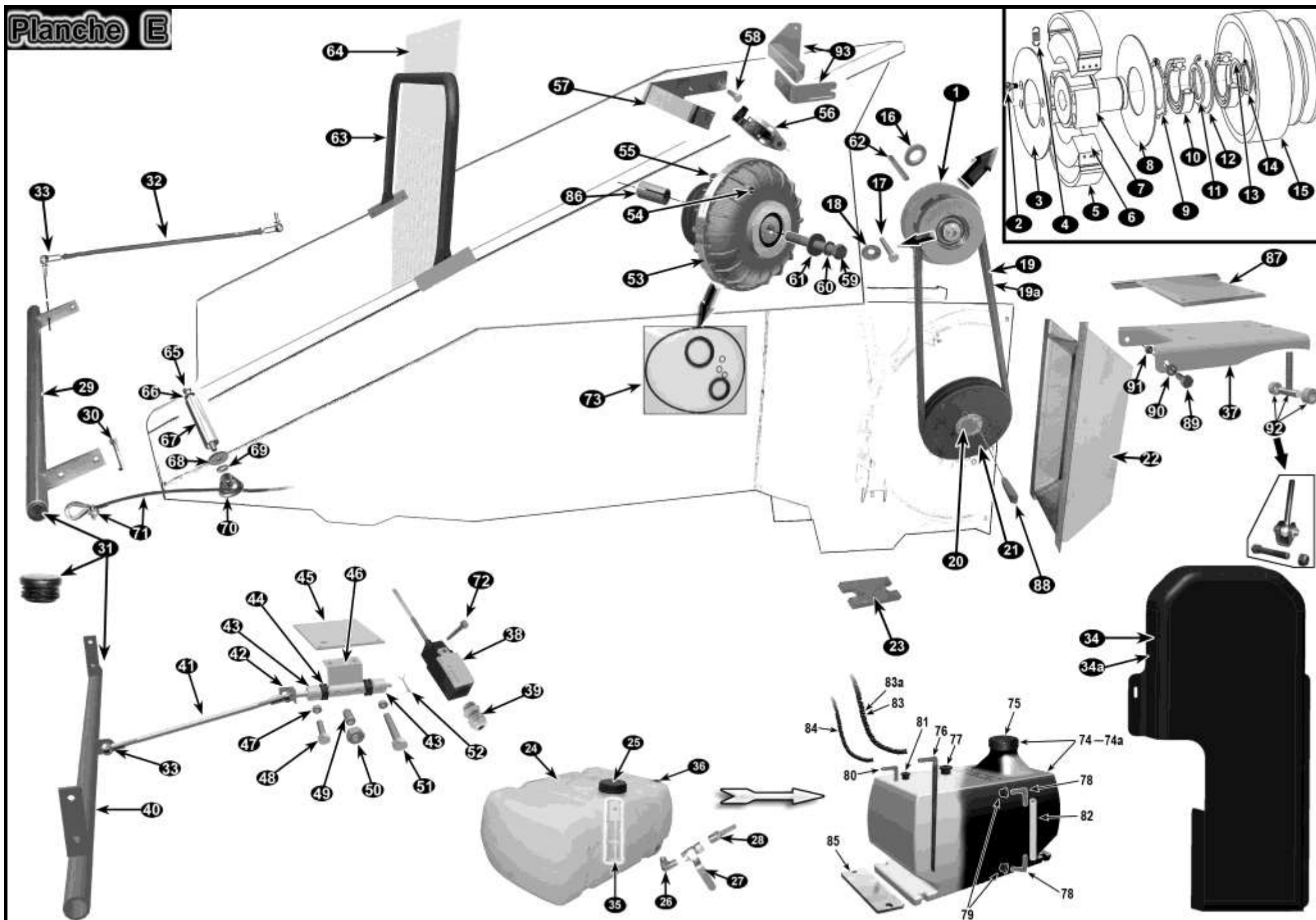
N° PIECE	 DESCRIPTION	Qté	Jusqu'au n° de série	À partir du n° de série	REFERENCE
E1	Embrayage complet	1	<u>ER</u> :06245 (sauf 06212T) <u>DRI</u> : 06265 (sauf 06147)		AGUSS140
E2	Vis TFHC 6x13	4	Idem ci-dessus		
E3	Couvercle tôle	1	Idem ci-dessus		AGUPRE/0010
E4	Ressort de rappel masselottes	4	Idem ci-dessus		AGUPRE/0040
E5	Garniture 'Ferrodo'	2	Idem ci-dessus		AGUPRE/0030
E6	Masselotte	2	Idem ci-dessus		AGUPRE/0070
E7	Moyeu	1	Idem ci-dessus		AGUPRE/0020
E8	Tôle de fond	1	Idem ci-dessus		AGUPRE/0050
E9	Circclips	1	Idem ci-dessus		AGUPRE/0120
E10	Roulement 6008 EE	2	Idem ci-dessus		LEF6008 2RS
E11	Rondelle de calage	1	Idem ci-dessus		AGUPRE/0080
E12	Circclips	1	Idem ci-dessus		AGUPRE/0090
E13	Rondelle de calage	1	Idem ci-dessus		AGUPRE/0110
E14	Circclips	1	Idem ci-dessus		AGUPRE/0100
E15	Poulie / corps d'embrayage	1	Idem ci-dessus		AGUPRE/0060
E16	Rondelle de calage 26x50 ép.4 derrière l'embrayage	ER:2 / DRI:1			BNRPRE/0010
E17	Vis de maintien embrayage TH3/8x24Gx1'3/4	1	<u>ER</u> :06245 (sauf 06212T) <u>DRI</u> : 06265 (sauf 06147)		LSVPRE/0030
E18	Rondelle de maintien embrayage 10x40 ép.4	1	Idem ci-dessus		
E19	Courroies B60 pour Premium ER <b>Essence</b>	2			LCLB60
E19a	Courroies B62 pour Premium DRI <b>Diesel</b>	2			LFCB62
E20	Moyeu de poulie rotor	1			LCLB6035AL40
E21	Poulie de rotor	1			LCL2B236
E22	Prolonge de corps	1			DELPRE/0020
E23	Bride d'étrier de fixation cellule	2			




N° PIECE	 DESCRIPTION	Qté	Jusqu'au n° de série	À partir du n° de série	REFERENCE
E24	Réservoir G.O. 30 litres 1er modèle livré avec rep. <b>E25, E35 et E36</b>	1	Selon modèle		RESS/0010
E25	Bouchon de réservoir G.O. 1er modèle	1	Selon modèle		RESMV/0020
E26	Coude 1/4 de robinet G.O.	1			SNTCD/0050
E27	Robinet G.O.	1			AMIMV/0010
E28	Queue cannelée 1/4 diam.8	1			SNTCF8MC1/4
E29	Main courante de <b>commande distributeur mécanique</b>	1	05465		SAEMV/0040
E30	Boulon de fixation et articulation main courante (vis 10x45 +écrou + Nylstop + 2 rondelles plates + rondelle Belleville)	2			
E31	Obturateur	2			ANGMV/0050
E32	Tige de <b>commande distributeur mécanique</b>	1	05465		SAEPRE/0100
E33	Rotule de commande distributeur	2			AMIS/0030
E34	Carter courroies plastique (peut remplacer carter tôle) pour modèle essence <b>avec embrayage</b>	1			NVMPRE/0010
E34a	Carter courroies plastique pour modèle essence <b>avec coupleur hydraulique</b>	1			ROTPRE/0010
E35	Crépine remplissage réservoir	1			RESMV/0030
E36	Joint de retour gasoil	1			RESMV/0040
E37	Plaque sellette moteur ER et DRI	1	Voir service pièces Plan indice J <b>ER:</b> 06245 (sauf 06212T) <b>DRI:</b> 06265	Voir service pièces Plan indice K <b>ER :</b> 06249T (+ 06212T) <b>DRI :</b> 06266 (+06147)	CMTPREDI/0011
E38	Contacteur fin de course	1			ETNLS11
E39	Presse étoupe	1			ETNDEL40120
E40	Main courante de <b>commande distributeur électrique</b>	1	08337	05466	CMTPRE/0110
E41	Tige de commande tiroir fin de course	1		05466	CMTPRE/0070
E42	Tiroir de commande fin de course	1		05466	A2MMVV/0090
E43	Bague de butée tiroir fin de course dim.30 x 12,5 lg 25	2		05466	BOIMV/0120
E44	Rondelle butée en caoutchouc	2		05466	AMIMV/0020
E45	Plaque support système de crantage	1		05466	
E46	Ensemble douille de guidage tiroir fin de course	1		05466	CMTPRE/0100

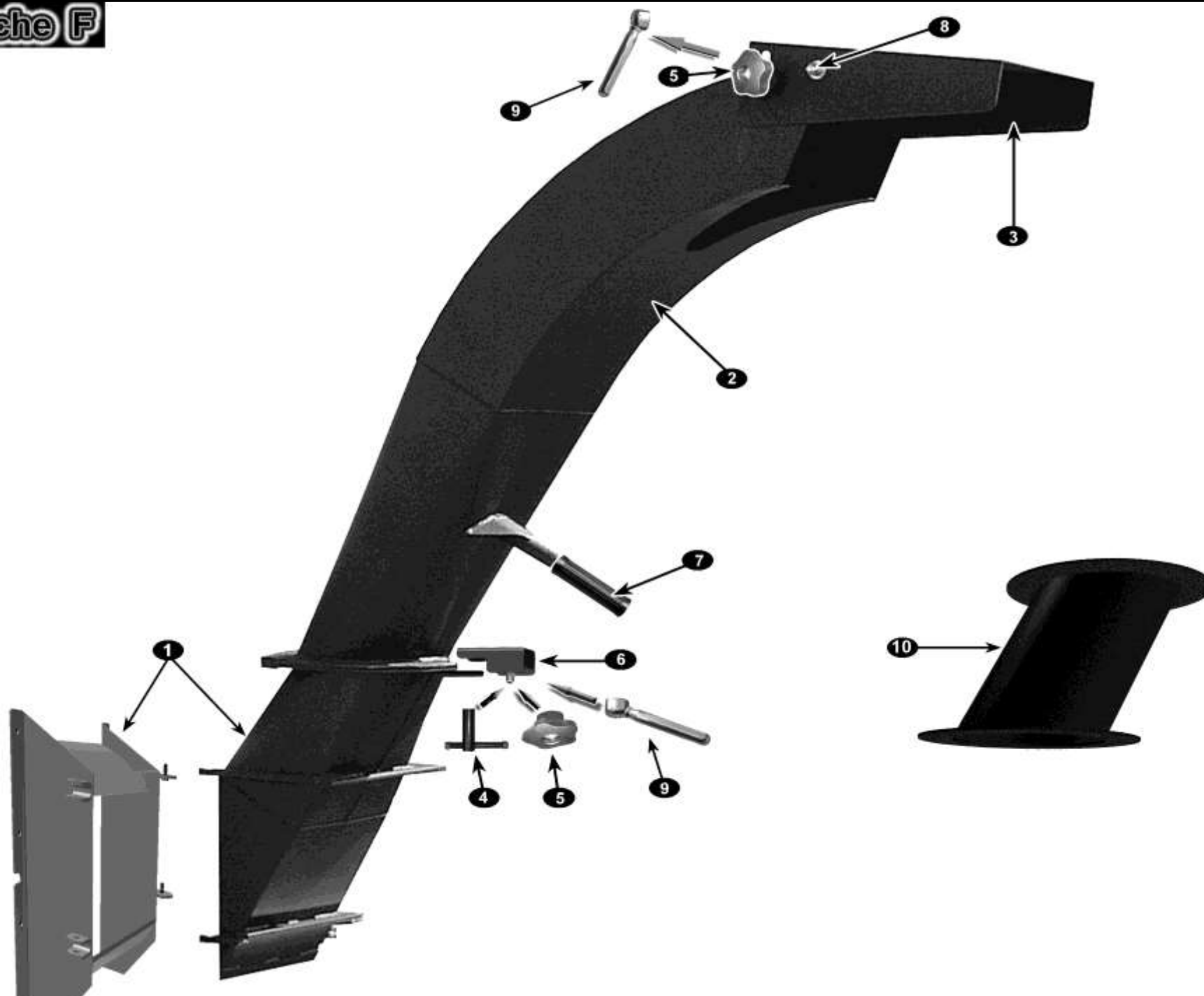


N° PIECE	 DESCRIPTION	Qté	Jusqu'au n° de série	À partir du n° de série	REFERENCE
E47	Contre écrou M8	2		05466	
E48	Vis de blocage	1		05466	
E49	Doigt d'indexage M12	1		05466	MAUMV/0040
E50	Contre écrou M12	1		05466	BNRM12
E51	Vis TH 8x45 FP de commande fin de course	1		05466	
E52	Goupille fendue 3,5 x 40	1		05466	
E53	Coupleur hydraulique 2SPB125 livré avec huile et rep. <b>E54 E55</b> et <b>E59</b>	1		<b>ER :</b> 06249T (+ 06212T) <b>DRI :</b> 06266 (+06147)	SERPRE/0010
E54	Bouchon à détente 145° (couleur rouge)	1		Idem ci-dessus	SERMV/0020
E55	Bouchon fusible 180° (couleur verte)	1		Idem ci-dessus	SERMV/0030
E56	Détecteur électromécanique de sécurité coupleur	1		Idem ci-dessus	SERMV/0010
E57	Support sécurité coupleur <b>PREMIUM ER</b>	1		Idem ci-dessus	TIPREM/0020
E58	Vis 3/8 lg 25 de fixation support <b>E57</b>	2		Idem ci-dessus	BNR844120
E59	Vis de maintien coupleur 3/8 x 100mm 24G	1		Idem ci-dessus	SERPRE/0020
E60	Rondelle Nord-Lock diam.10	1		Idem ci-dessus	
E61	Rondelle plate 10x35x4	1		Idem ci-dessus	
E62	Clavette d'embrayage 6,35mm x 70mm <i>pour modèle essence et diesel</i>	1			MOTS100/0030
E63	Arceau de bavette anti-projection	1	08337		SAEPRE/0030
E64	Bavette anti-projection	1	08337		CAQPRE/0010
E65	Vis TH 8x120 FP 8.8	5			
E66	Rondelle plate type M Ø8	5			
E67	Tube entretoise 15/21 lg 90	5			A2MPRE/0060
E68	Rondelle plate 8x30x1,5	5			
E69	Rondelle Nord-Lock Ø8	5			
E70	Écrou à anse Ø8	4			
E71	Kit câble de sécurité	1			SAECAB/P
E72	Vis TCC 4x30	2			




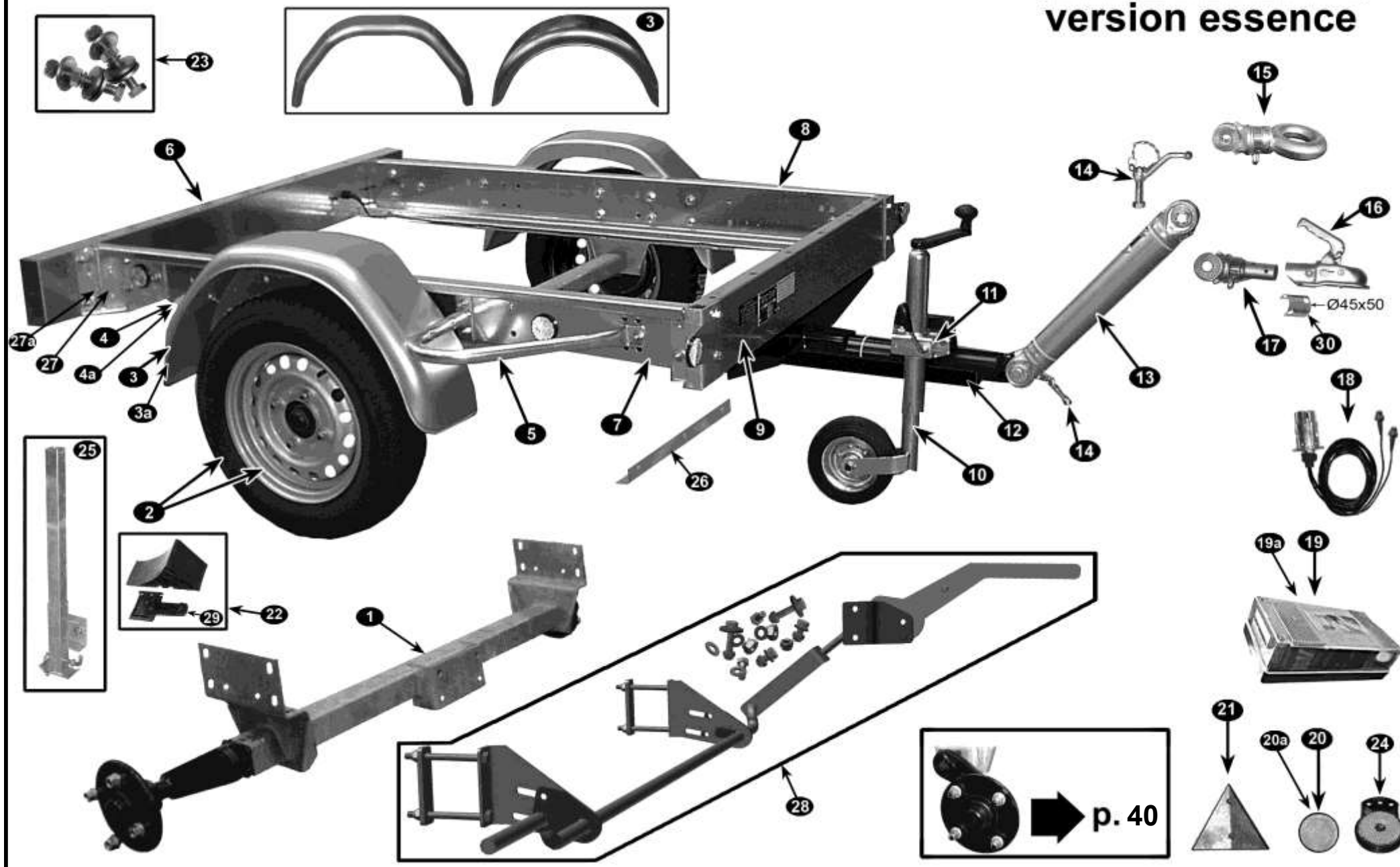
N° PIECE	 DESCRIPTION	Qté	Jusqu'au n° de série	À partir du n° de série	REFERENCE SAELEN
E73	Pochette de joints coupleur	1			SERJOINT20
E74	Réservoir <b>essence</b> noir 2eme modèle estampillé Saelen livré avec rep. <b>E75</b> à <b>E79</b> ( livré sans le repère <b>E82</b> et les colliers )	1	Selon modèle		ROTR30N
E74a	Réservoir <b>gasoil</b> translucide 2eme modèle estampillé Saelen livré avec rep. <b>E75</b> à <b>E81</b> ( <b>E78</b> et <b>E79</b> réservoir <b>essence</b> uniquement )	1	Selon modèle		ROTR30
E75	Bouchon seul réservoir 2eme modèle	1	Selon modèle		ROTR/0010
E76	Coude cannelé Ø8 90° avec tube d'aspiration gasoil ou essence	1	Selon modèle		
E77	Presse étoupe aspiration gasoil ou essence Ø12x16	1	Selon modèle		ROTR/0020
E78	Coude cannelé Ø8 90° pour jauge essence	2	Selon modèle		ROTR/0070
E79	Presse étoupe Ø7x12 pour jauge essence	2	Selon modèle		ROTR/0030
E80	Coude cannelé Ø6 90° retour gasoil Premium DRI uniquement	1	Selon modèle		ROTR/0060
E81	Presse étoupe Ø7x12 retour gasoil Premium DRI uniquement	1	Selon modèle		ROTR/0030
E82	Tuyau de jauge essence Premium ER uniquement	1	Selon modèle		
E83	Tuyau d'essence aspiration Ø8 Premium ER	1	Selon modèle		
E83a	Tuyau de gasoil aspiration Ø8 Premium DRI	1	Selon modèle		
E84	Tuyau de gasoil retour Ø6 Premium DRI	1	Selon modèle		
E85	Plat maintien réservoir carburant	2	Selon modèle		TADR/0010
E86	Cône montage coupleur	1			SERPRE/0030
E87	Plaque support moteur Lombardini diesel	1			CMTPREDI/0010
E88	Clavette rotor 12x8x110	1			BOIPRE/0080
E89	Vis TH 12x35 <b>cl.10.9</b> galva	2			FAB12x40
E90	Rondelle plate 12x40x4	2			
E91	Écrou Nylstop M12	2			
E92	Kit tendeur courroies	1			SAEPRE/0160
E93	Ensemble support sécurité coupleur hydraulique <b>PREMIUM DRI</b>	1			DELPRE/0031


# Planche F

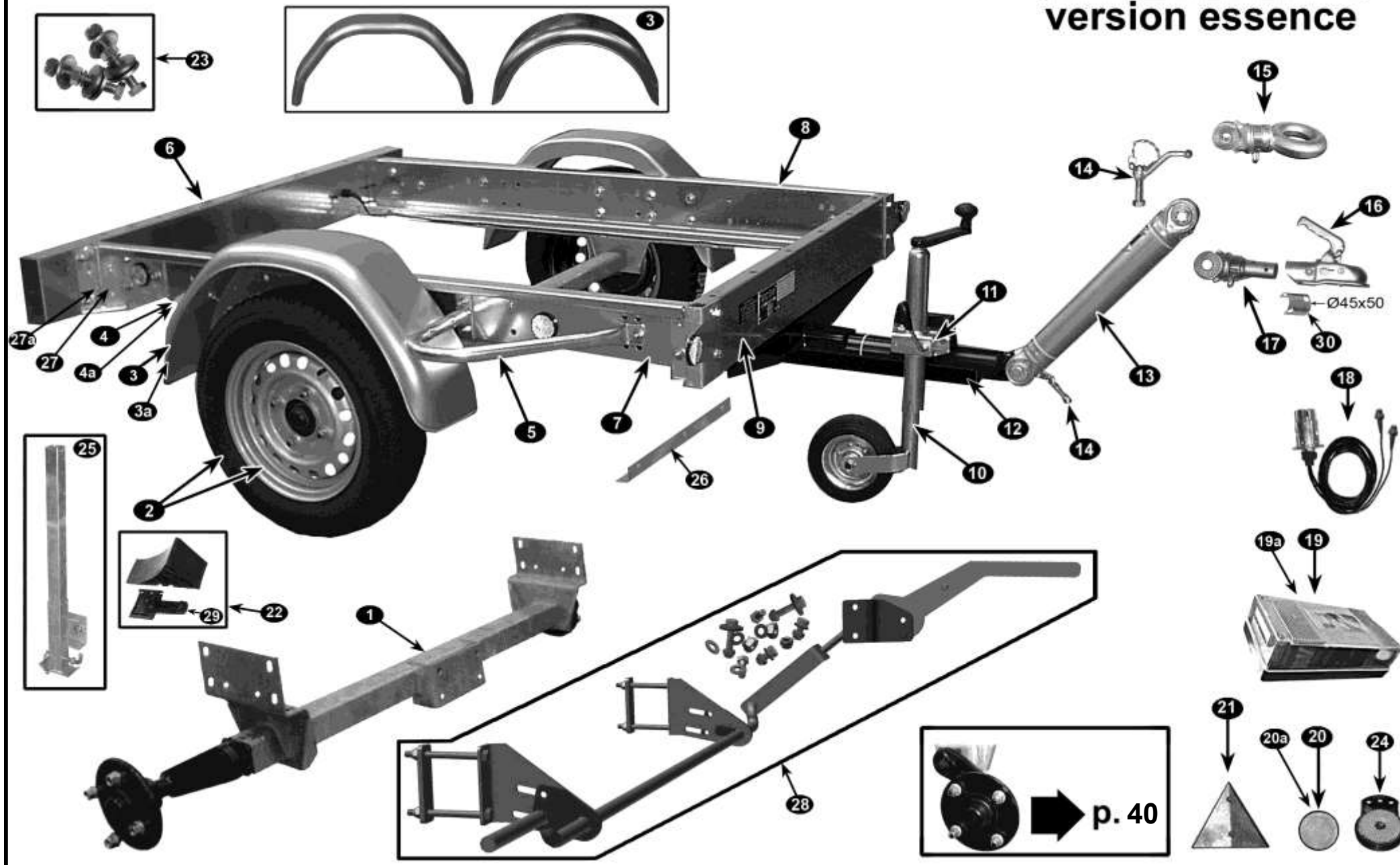





N° PIECE	 DESCRIPTION	Qté	Jusqu'au n° de série	À partir du n° de série	REFERENCE SAELEN
F1	Partie basse cheminée zinguée livrée avec rallonge de coprs	1			DELPRE/0020
F2	Partie haute cheminée zinguée	1			DELPRE/0040
F3	Casquette cheminée	1			DELPRE/0010
F4	Écrou à broche coulissante	1	Selon modèle		MAUMV/0010
F5	Mollette étoile de blocage cheminée et casquette	2			MAUMV/0020
F6	Bride de blocage rotation	1			SAEPRE/0050
F7	Poignée caoutchouc	1			AMIRG/0030
F8	Vis, écrou et rondelles d'articulation casquette TBHC 12x30 + Nylstop	2			
F9	Manette simple de blocage cheminée et casquette	2	Selon modèle		MAUMV/0030
F10	Rallonge de cheminée 300mm	1	En option		CMPRE/0080




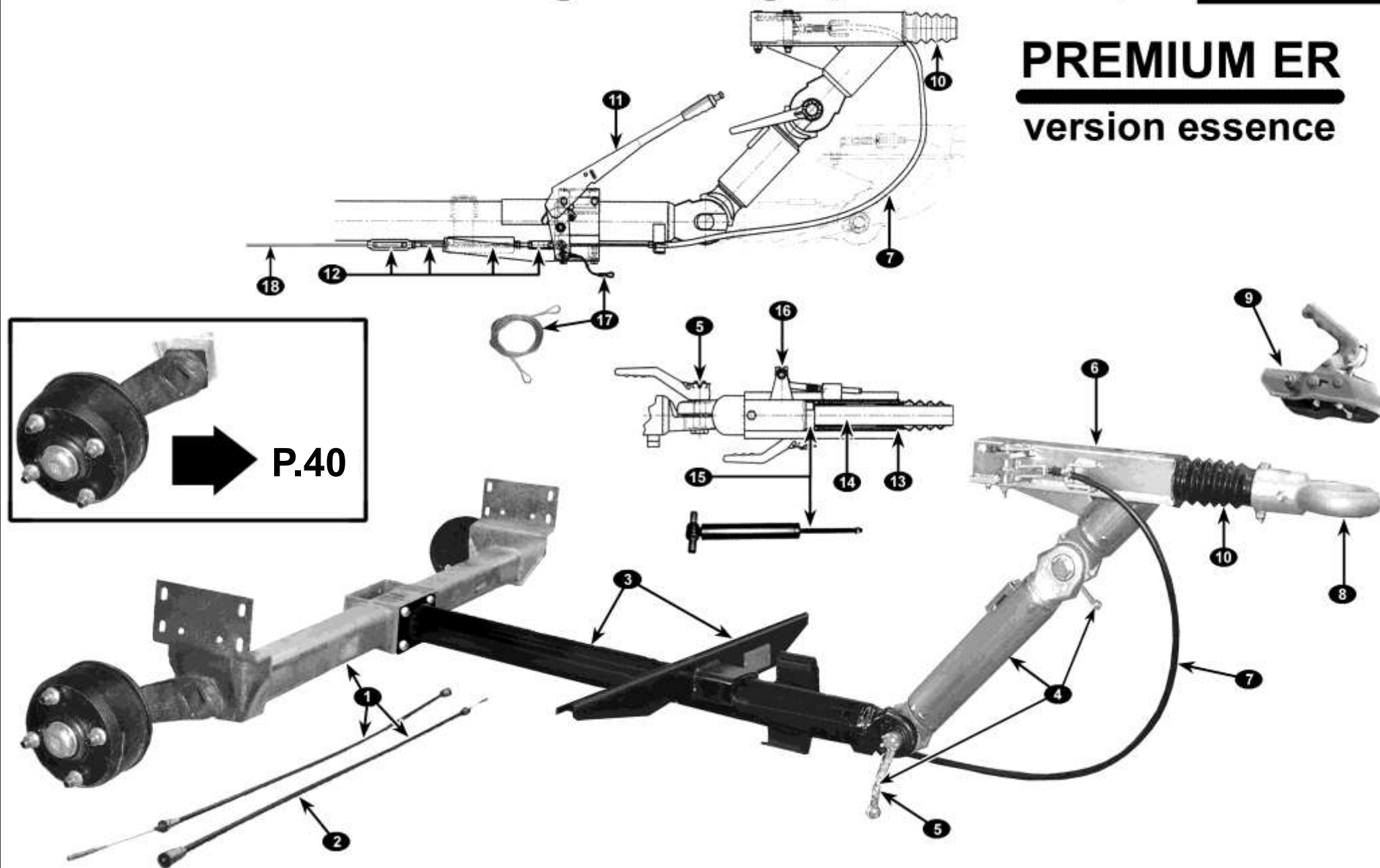
N° PIECE	DESCRIPTION	Qté	Jusqu'au n° de série	À partir du n° de série	REFERENCE SAELEN
					
<b>G1</b>	Essieu RTN 750 Kgs non freiné	1			ECI2104006
<b>G2</b>	Roue complète 145x13 (4 trous entraxe 130)	2			ECISB12/0010
<b>G3</b>	Aile 660x190 5 pans <b>remplacée d'office par aile 660x170 5pans</b>	2	Selon modèle		ECI2403008
<b>G3a</b>	Aile 660x190 ronde	2			ECI2403001
<b>G4</b>	Support AR aile Gauche	1			ECI5060003G
<b>G4a</b>	Support AR aile Droit	1			ECI5060003D
<b>G5</b>	Support AV aile pare cycliste	2			ECI5070003
<b>G6</b>	Traverse AR pare choc nu 1,50m ( ! <b>Forme différente au niveau des feux; nécessite montage nouveaux feux 135x235 ECI2502103G et ECI2502103D si feux d'origines mesurent 95x215</b> )	1			ECI5030002 = pare chocs 2e modèle pour feux 135x235. 1er modèle pour feux 95x215 plus fourni
<b>G7</b>	Longeron droit	1			ECI5001001D
<b>G8</b>	Longeron gauche	1			ECI5001001G
<b>G9</b>	Traverse AV	1			ECI5020002
<b>G10</b>	Roue jockey pour remorque 750 Kgs freinée et non freinée	1			ECI2410001
<b>G11</b>	Bride de blocage roue jockey	1			ECI2410002
<b>G12</b>	Timon principal renforcé	1			ECI2302005
<b>G13</b>	Timon intermédiaire 500mm ALKO (remplace RTN plus fabriqué )	1			ECI2305016
<b>G14</b>	Broche de serrage ALKO (remplace RTN plus fabriqué )	2			ECI4171024
<b>G15</b>	Tête à anneau	1			ECI2310001
<b>G16</b>	Boîte à rotule avec visserie ALKO Ø50 (remplace RTN Ø45 plus fabriqué )	1			ECI2310124 (!! Voir ligne G30)
<b>G17</b>	Noix crantée seule ALKO Ø50 (remplace RTN Ø45 plus fabriqué )	1			ECI2305017
<b>G18</b>	Faisceau d'éclairage complet	1			ECI2512203
<b>G19</b>	Feu AR complet Gauche	1			ECIMV/0080
<b>G19a</b>	Feu AR complet Droit	1			ECIMV/0081
<b>G20</b>	Catadioptré autocollant Ø60 blanc	2			ECIMV/0070
<b>G20a</b>	Catadioptré autocollant Ø60 orange	4			ECIMV/0071
<b>G21</b>	Triangle de signalisation	2			ECIMV/0110




N° PIECE	 DESCRIPTION	Qté	Jusqu'au n° de série	À partir du n° de série	REFERENCE SAELEN
G22	Cale de roue avec support pour remorque non freinée	1	En option		ECIPRE/0010
G23	Kit visserie support roue de secours 145 x 13	1			SAEPRE/0020
G24	Support avec catadioptr blanc Ø60	2			ECI2501006
G25	Béquille AR anti-basculement (option)	1			ECIMV/0320
G26	Équerre de renfort traverse AV remorque	1			ECI5060026
G27	Liaison AR Droite	1			ECI5060005D
G27a	Liaison AR Gauche	1			ECI5060005G
G28	Kit frein de parking avec visserie	1	En option		SAEPRE/0140
G29	Support seul	1			ECI4207000
G30	Coquille de réduction Ø50 à 45 si montage boîte à rotule AL-KO Ø50 seule sur la noix crantée RTN Ø45 d'origine	1			ALK372462

# Essieu et attelage 750 Kgs pour remorque Freinée

**PREMIUM ER**  
version essence

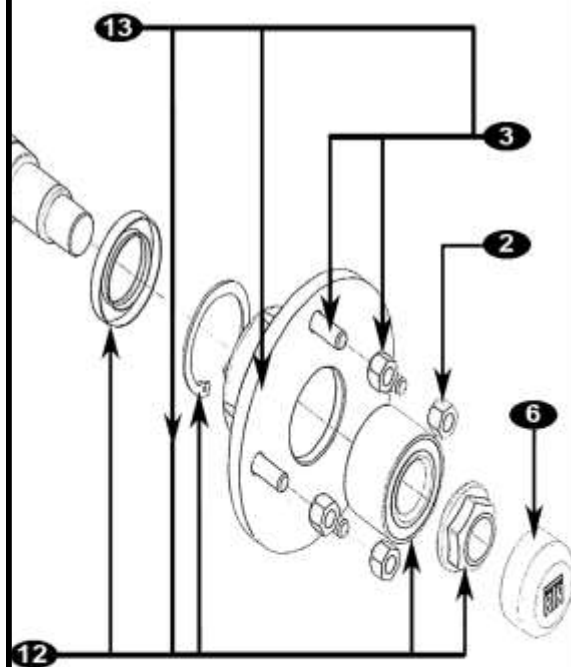


N° PIECE	 DESCRIPTION	Qté	Jusqu'au n° de série	À partir du n° de série	REFERENCE SAELEN
H1	Essieu 750 Kgs freiné (livré avec câbles H2)	1			ECI2111009
H2	Câble de frein de roue	2			ECIMV/0060
H3	Timon d'attelage principal	1			ECI2303001
H4	Timon TZ intermédiaire (livré avec 2 broches H5)	1			ECI2305110
H5	Broche de serrage	2			ECIMVP/0070
H6	Tête d'attelage 549B11 livré avec rep. H7 H8 H10 et H13 à H16	1			ECI2312101 ou ECI2312102: H8 au lieu de H9
H7	Câble de frein principale	1			ECI4151001
H8	Tête à anneau	1			ECI2310003
H9	Tête à boule	1			ECI2310111
H10	Soufflet	1			ECI4153001
H11	Levier frein de parcage	1			ECI4157006
H12	Kit compensateur de freinage	1			ECI4156010
H13	Kit bague de friction	1			ECI4158005
H14	Kit tube de traction	1			ECI4154009
H15	Kit amortisseur	1			ECI4152002
H16	Kit biellettes	1			4155010
H17	Câble de rupture	1			ECI4151050
H18	Tige filetée de commande câbles de frein de roues	1			BNR165697

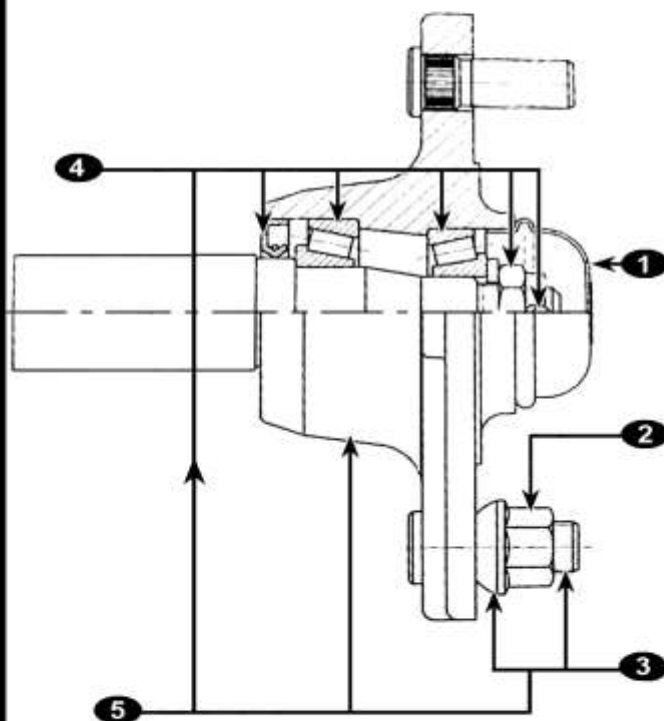
# PREMIUM ER

## version essence

### MOYEUX NON FREINÉS

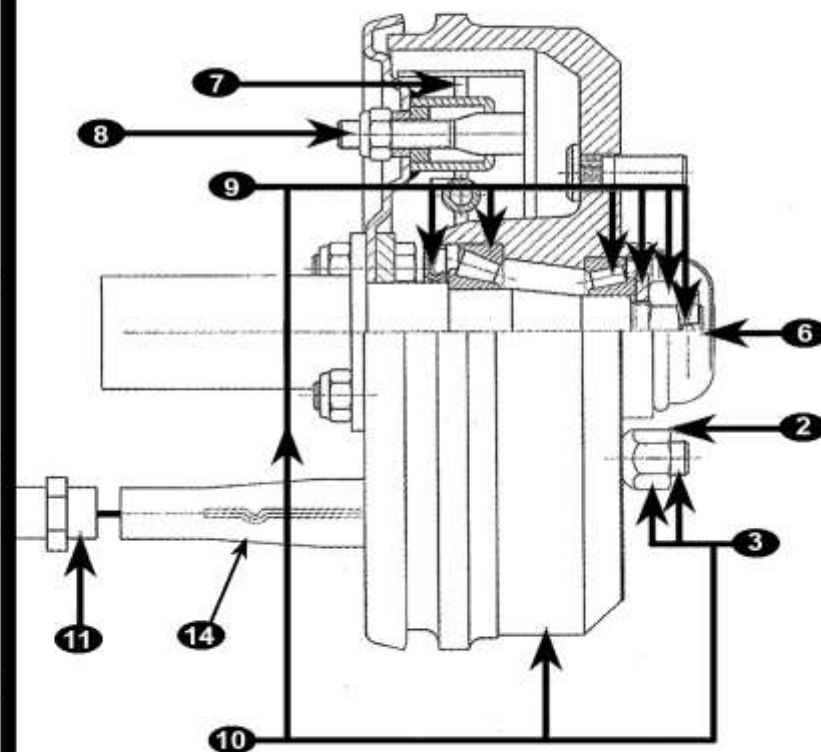


Roulement cartouche



Roulements coniques

### MOYEU FREINÉ






<b>N° PIECE</b>	 <b>DESCRIPTION</b>	<b>Qté</b>	<b>Jusqu'au n° de série</b>	<b>À partir du n° de série</b>	<b>REFERENCE SAELEN</b>
<b>I 1</b>	Chapeau de moyeu	2			4101003
<b>I 2</b>	Kit de 4 écrous de roue	2			4102007
<b>I 3</b>	Kit de 4 goujons et 4 écrou de roue	2			<b>ECI4102004</b>
<b>I 4</b>	Kit roulements coniques	2			<b>ECI4105005</b>
<b>I 5</b>	Kit moyeu complet + kit roulements <b>I 4</b> + kit goujons et écrous <b>I 3</b>	2			<b>ECI4104008</b>
<b>I 6</b>	Chapeau de moyeu	2			<b>ECI4101004</b>
<b>I 7</b>	Kit freins	2			4107005
<b>I 8</b>	Kit réglages	2			4106003
<b>I 9</b>	Kit roulements coniques	2			4105010
<b>I 10</b>	Kit moyeu tambour + kit roulements <b>I 9</b> + kit goujons et écrous <b>I 3</b>	2			4104009
<b>I 11</b>	Câble de frein de roue	2			<b>ECIMV/0060</b>
<b>I 12</b>	Kit roulement	2			<b>ECI4105010</b>
<b>I 13</b>	Kit moyeux et roulement	2			<b>ECI4104018</b>
<b>I 14</b>	1/2 cône étrier inférieur de câble	2			<b>ECI4107017</b>

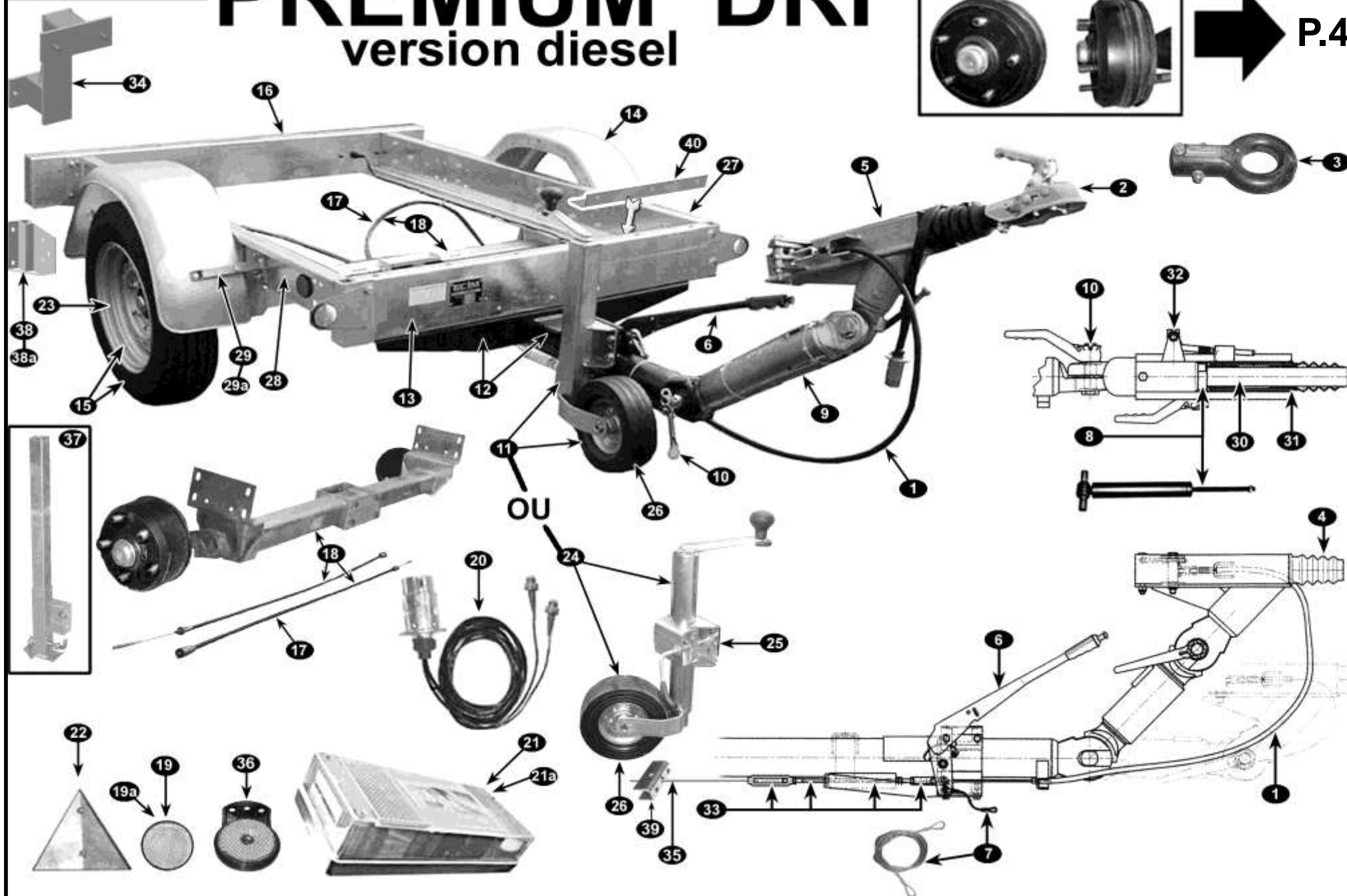
Planche J

# PREMIUM DRI

version diesel



➔ P.46




N° PIECE	 DESCRIPTION	Qté	Jusqu'au n° de série	À partir du n° de série	REFERENCE SAELEN
J1	Câble de frein principale	1			ECI4151001
J2	Tête à boule	1			ECI2310111
J3	Tête à anneau	1			ECI2310003
J4	Soufflet	1			ECI4153001
J5	Tête d'attelage 549B11 comprend rep. <b>J1 J2 J4 J8 J30 à J32</b>	1			ECI2312101 ou ECI2312102: J3 au lieu de J2
J6	Frein de parcage	1			ECI4157006
J7	Câble de rupture	1			ECI4151050
J8	Amortisseur	1			ECI4152002
J9	Timon TZ livré avec 2 broches rep. <b>J10</b>	1			ECI2305110
J10	Broche de serrage	2			ECIMVP/0070
J11	Roue jockey complète à section carrée	1	selon modèle		ECI2410006
J12	Timon principal avec support de traverse AV	1			ECI2303411
J13	Traverse AV	1			ECI5020002
J14	Aile 750mm x 220mm	2			ECIMVP/0030
J15	Roue complète 175x14	2			ECI2206009
J16	Traverse AR pare-chocs nu 1,50m	1			Voir repère G6
J17	Câble de frein de roue 1,20m	2			ECIMV/0060
J18	Essieu avec moyeux et tambours de freins RTN livré avec câbles <b>J17</b>	1			ECIMVP/0050
J19	Catadioptré autocollant Ø60 blanc	2			ECIMV/0070
J19a	Catadioptré autocollant Ø60 orange	4			ECIMV/0071
J20	Faisceau d'éclairage seul	1			ECI2512203
J21	Feu AR gauche	1			ECIMV/0080
J21a	Feu AR droit	1			ECIMV/0081
J22	Triangle de signalisation	2			ECIMV/0110
J23	Jante seule	2			ECI4161001
J24	Roue jockey seule à section ronde diam. 60mm sans collier rep. <b>J25</b>	1	selon modèle		ECI2410010
J25	Collier Ø60 de support roue jockey rep. <b>J24</b>	1	selon modèle		ECI2410004

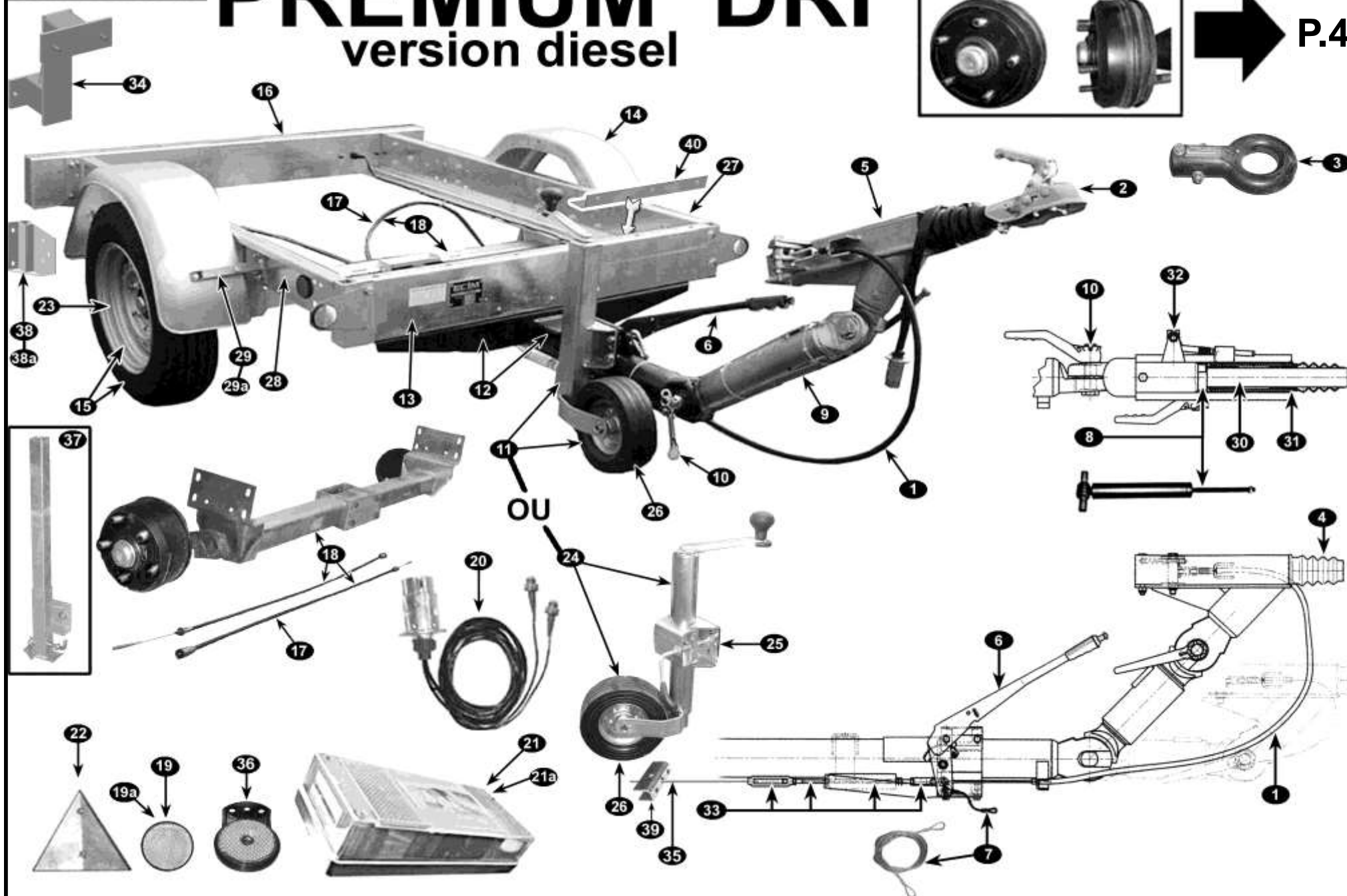
Planche J


# PREMIUM DRI

version diesel



➔ P.46

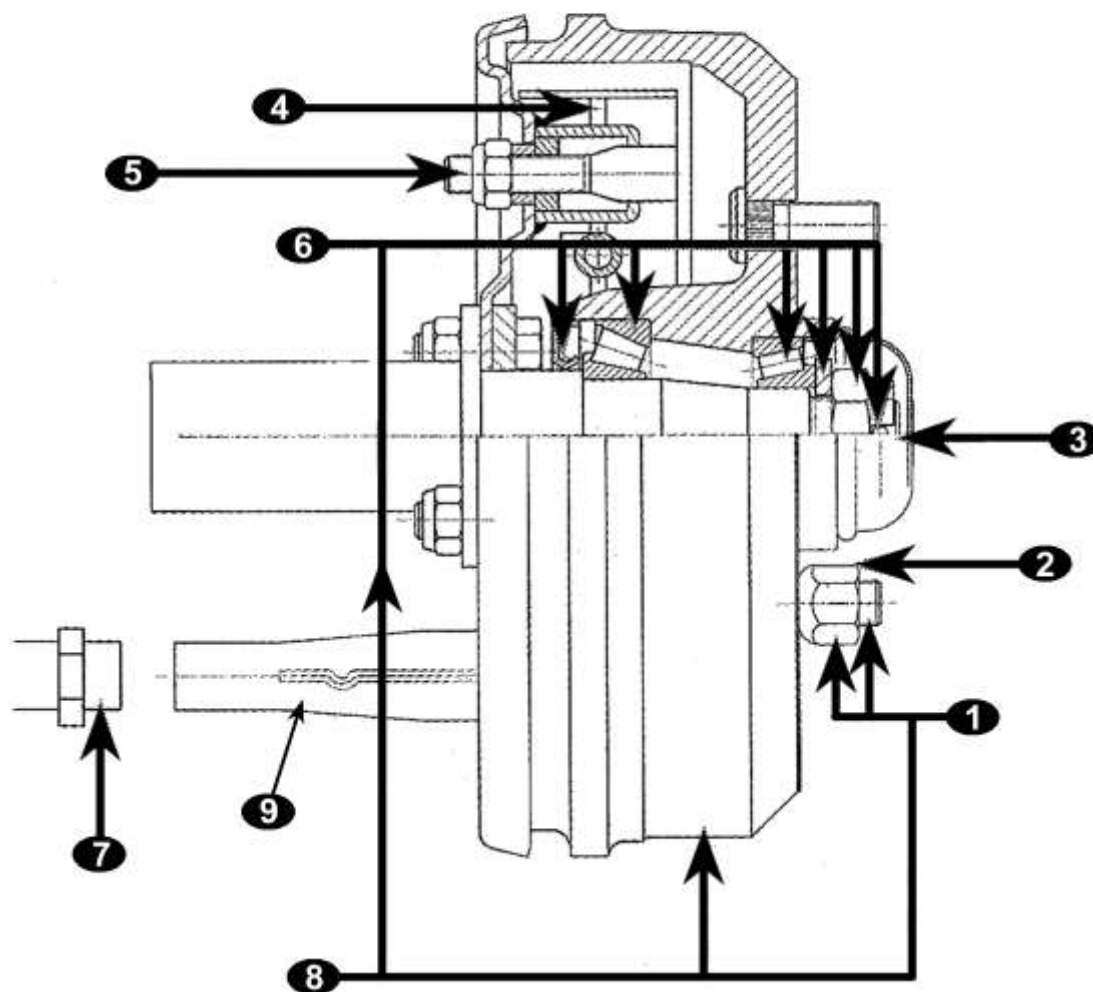


N° PIECE	 DESCRIPTION	Qté	Jusqu'au n° de série	À partir du n° de série	REFERENCE SAELEN
J26	Roue caoutchouc seule pour roue jockey rep. J11 et J24	1			ECI4161011
J27	Longeron gauche	1			ECI5001001G
J28	Longeron droit	1			ECI5001001D
J29	Support d'aile AR gauche et AV droit	2			ECI5060003G
J29a	Support d'aile AR droit et AV gauche	2			ECI5060003D
J30	Tube de traction	1			ECI4154009
J31	Bague ce friction	1			ECI4158005
J32	Kit biellette	1			4155010
J33	Kit compensateur	1			4156010
J34	Support roue de secours 175 x 14	1			SAEMVV/0020
J35	Tige filetée de commande câbles de frein de roues	1			BNR165697
J36	Support avec catadioptr blanc Ø60	2			ECI2501006
J37	Béquille AR anti-basculement (option)	1			ECIMV/0320
J38	Liaison AR Droite	1			ECI5060005D
J38a	Liaison AR Gauche	1			ECI5060005G
J39	Palonnier de freins	1			ECI2199003
J40	Équerre de renfort traverse AV ( cornière 40 lg 500)	1			ECI5060026

# PREMIUM DRI

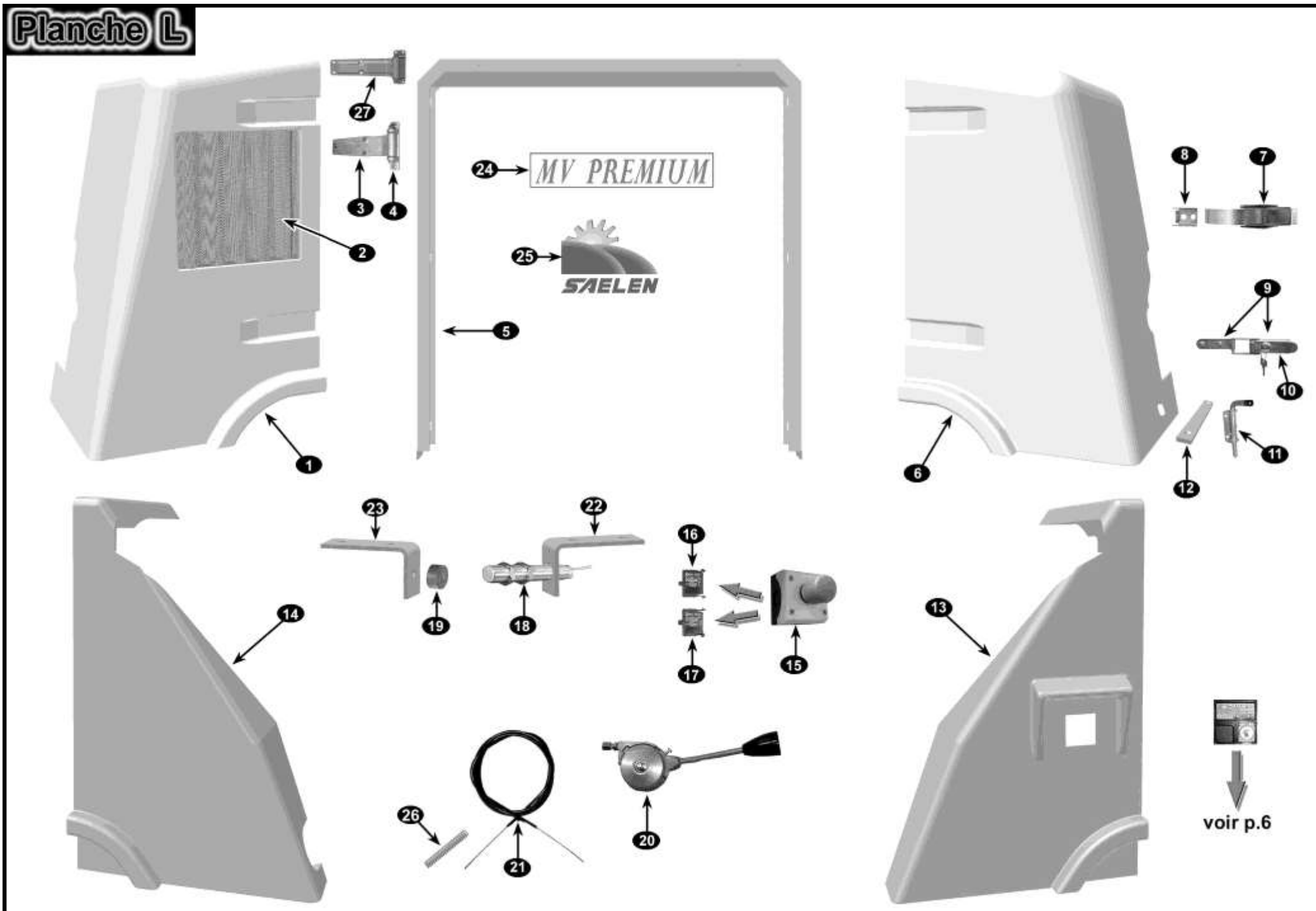
diesel

## Moyeu RTN



N° PIECE	 DESCRIPTION	Qté	Jusqu'au n° de série	À partir du n° de série	REFERENCE SAELEN
K1	Kit goujons + écrous de roue RTN	2			ECI4102004
K2	Kit écrous RTN	2			4102007
K3	Chapeau de moyeu RTN	2			ECI4101004
K4	Kit freins RTN pour 2 roues	1			ECI4107006
K5	Kit réglages RTN	2			4106004
K6	Kit roulements RTN	2			ECI4105006
K7	Câble de frein 1,20m	2			ECIMV/0060
K8	Kit moyeu RTN + kit roulements + kit goujons et écrous	2			ECI4104011
K9	1/2 cône étrier inférieur de câble	2			ECI4107017

# Planche L





N° PIECE	 DESCRIPTION	Qté	Jusqu'au n° de série	À partir du n° de série	REFERENCE SAELEN
L1	Capot ouvrant AV gauche	1			APOPRES/0040
L2	Grille de radiateur	1			A2MMV/0010
L3	Penture de charnière alu (1er montage)	4			APOMV/0010
L4	Chappe de charnière alu (1er montage)	4			
L5	Arceau	1			
L6	Capot ouvrant AV droit	1			APOPRES/0050
L7	Grenouillère à ressort	1			APOMV/0020
L8	Attache fixe de grenouillère à ressort	1			APOMV/0021
L9	Kit grenouillère à clé + crochet	1			FPCMV/0100
L10	Grenouillère à clé seule	1			FPCL0944543
L11	Verrou Ø12 <u>OU</u> verrou Ø14	1	Selon modèle		Ø12 : DECS/0030 / Ø14 :
L12	Patin nylon support capots	1			SAEMV/0200
L13	Capot AR droit fixe	1			APOPRES/0030
L14	Capot AR gauche fixe	1			APOPRES/0020
L15	Bouton coup de poing d'arrêt d'urgence équipé des rep. L16 et L17	2			ELNMV/0010
L16	Contacteur de rechange KC01 (touche rouge)	2			ELNMV/0020
L17	Contacteur de rechange KC10 (touche verte)	2			ELNMV/0030
L18	Capteur magnétique d'ouverture capots	1			AUDMV/0010
L19	Aimant 20x10 pour capteur magnétique	1			AUDMV/0020
L20	Poignée d'accélérateur	1			AMIS/0010
L21	Gaine et câble d'accélérateur	1			SAEPREDI/0020
L22	Patte support capteur L18	1			
L23	Patte support aimant de capteur	1			
L24	Autocollant MV PREMIUM lg 370 mm	2			SAEPREDI/0030
L25	Autocollant saelen	3			
L26	Ressort rappel accélérateur	1			SPAMVV/0010
L27	Ensemble charnière acier (2eme montage)	4			