





CATALOGUE PIÈCES




PREMIUM 22 ER Evolution




PREMIUM 29 DRI Evolution

Pour toute commande de pièces détachées veuillez préciser le N° de série du broyeur




Le N° de série situé à l'avant gauche de la machine comporte

**toujours 5 chiffres, les 2 premiers chiffres correspondent
au millésime de fabrication du broyeur.**



**Tel. Service pièces détachées (réservé aux revendeurs)
03.20.43.24.89.**

ORIENTATION: Les directions gauche, droite, avant et arrière sont mentionnées dans cet éclaté pièces, tel que vu par l'opérateur à son poste de travail, face à la trémie d'alimentation.



P. 6

Planche A

Pièces moteur

P.12

Planche B

Pièces rotor

P. 14

Planche C

Pièces situées coté gauche machine

P. 24

Planche D

Flexibles hydrauliques

P. 26

Planche E

Pièces situées coté droit machine

P. 34

Planche F

Cheminée

P. 36

Planche G

Remorque complète avec essieu 750 Kgs NON FREINE pour Premium ER version essence

P. 38

Planche H

Essieu et attelage 750 Kgs FREINE pour Premium ER version essence

P. 40

Planche I

Moyeu de roue FREINE et NON FREINE pour Premium ER essence

P. 42

Planche J

Remorque complète avec essieu 1300 Kgs Premium DRI diesel

P. 52

Planche K


Moyeu de roue Premium DRI diesel

P. 54

Planche L


Capotage

Planche A



Moteur essence VANGUARD 22HP
Modèle: 386447-0114E1


* Pour les pièces moteur autres que celles spécifiées sur cette page veuillez vous adresser aux concessionnaire du réseau de votre région dont la liste figure à la fin de ce catalogue pour le Vanguard essence et sur la liste livrée avec le manuel moteur pour le LOMBARDINI diesel.



Moteur diesel LOMBARDINI 27HP
Modèle: Focs 1003


N° PIECE	Planche A	DESCRIPTION	Qté	Jusqu'au n° de série	À partir du n° de série	REFERENCE SAELEN
*A1		Cartouche filtre à huile moteur essence	1			B.S492932
*A2		Filtre à air moteur essence	1			B.S692519
*A3		Préfiltre à air moteur essence	1			B.S692520
*A4		Filtre essence moteur essence	1			AMIS/0020
*A5		Échappement moteur essence	1			MOTPREM/0020
*A6		Kit commande d'accélérateur moteur essence	1			MOTPREM/0030
A7		Écrou allongé M6 x 18 support pompe hydraulique	4			LSVMV/0060
A8		Rondelle plate type M Ø6	4			
A9		Plaque support pompe hydraulique moteur essence	1			DESPRE/0050
A10		Vis TH 6x12 cl.8.8	4			
A11		Rondelle plate type M Ø6	4			
A12		Pompe hydraulique GR1 moteur essence	1			SLIPRE/0010
A13		Accouplement pompe hydraulique moteur essence	1		08340	EDHPRE/0011
A14		Vis TCHC 6x16 cl.8.8	1		08340	SAETCHC6x16
*A15		Support alu demi accouplement coté moteur	1		08340	Briggs 841730
A16		Vis TH 10x30 cl.8.8	1		08340	SAETH10x30
A17		Écrou Nylstop M 10	1		08340	
A18		Vis TH 8x22 cl.8.8	2		08340	
A19		Prolonge de vidange (bobine mâle 3/8 lg 100mm) pour moteur essence	1			DEGSB10/0020
A20		Bouchon femelle 3/8 de prolonge vidange moteur essence	1			DEGSB10/0030
*A21		Joint d'échappement	2			MOTPREM/0050
A22		Tôle pare chaleur sous l'échappement	1			A2MPRE/0010
*A23		Grille d'échappement	1			MOTPREM/0040
*A24		Filtre à huile moteur diesel	1			LOM2175107
*A25		Filtre à air moteur diesel	1			LOM2175164

Planche A



Moteur essence VANGUARD 22HP
Modèle: 386447-0114E1


* Pour les pièces moteur autres que celles spécifiées sur cette page veuillez vous adresser aux concessionnaire du réseau de votre région dont la liste figure à la fin de ce catalogue pour le Vanguard essence et sur la liste livrée avec le manuel moteur pour le LOMBARDINI diesel.



Moteur diesel LOMBARDINI 27HP
Modèle: Focs 1003


N° PIECE	Planche A	DESCRIPTION	Qté	Jusqu'au n° de série	À partir du n° de série	REFERENCE SAELEN
*A26		Échappement moteur diesel	1			LOM5460326
*A27		Joint échappement moteur diesel	1			LOM4501118
A28		Rallonge sortie échappement tube inox 42,4x2 lg 150	1			SAEMVV/0040
A29		Collier d'échappement	1			CLA430191
A30		Clapet d'échappement	1			TRAMV/0010
A31		Patte de maintien échappement	1			A2MPREDI/0030
*A32		Alternateur	1			LOM1003/ALT
A33		Pompe hydraulique GR2 pour moteur diesel	1			BONS150/0010
*A34		Tableau de bord pour moteur diesel	1			LOM7245410
*A35		Contacteur avec clés pour moteur diesel (1er montage marque Neiman)	1	Selon modèle		LOM5041020
		Contacteur avec clés pour moteur diesel (2eme montage)	1	Selon modèle		5041274
*A36		Clé de contact de rechange pour moteur diesel (1er montage marque Neiman)	1	Selon modèle		Plus fourni seul par Neiman
		Clé de contact pour moteur diesel (2eme montage)	1	Selon modèle		SAEPRK/0010
*A37		Rallonge 2m de faisceau tableau de bord	1			LOM2185962
*A38		Prolonge d'arbre support embrayage	1			LOM9987817
*A39		Clavette d'embrayage 6,35mm X 70mm <i>pour modèle essence et diesel</i>	1			MOTS100/0030
*A40		Filtre gas-oil	1			LOM2175042
A41		Cuve de décantation aluminium (remplace cuve en verre)	1			CLA9001-740C
*A42		Pied support moteur coté volant moteur	1			LOM6429250
*A43		Pied support moteur coté radiateur	1			LOM6429160
*A44		Radiateur pour Focs 1003	1			LOM73502830
A45		Durite aspiration air moteur	1			ANGPRE/0010
A46		Collier double fil Ø41	2			BNR2210
A47		Kit flexible de vidange moteur	1			SNTPREDIV
A48		Fil diode lg 450mm pour amélioration démarrage moteur Premium DRI	1	08650	06266	SAEPRE/0090

Planche A



Moteur essence VANGUARD 22HP
Modèle: 386447-0114E1

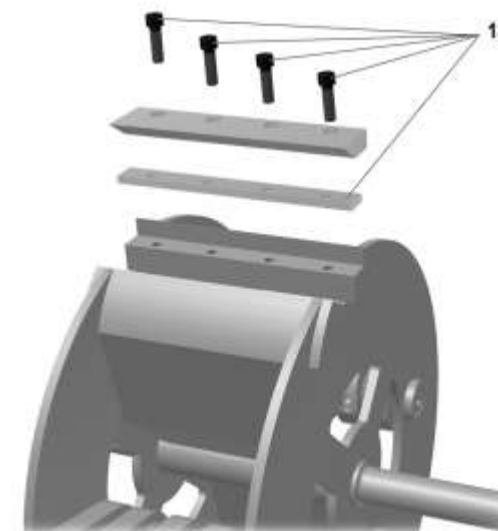
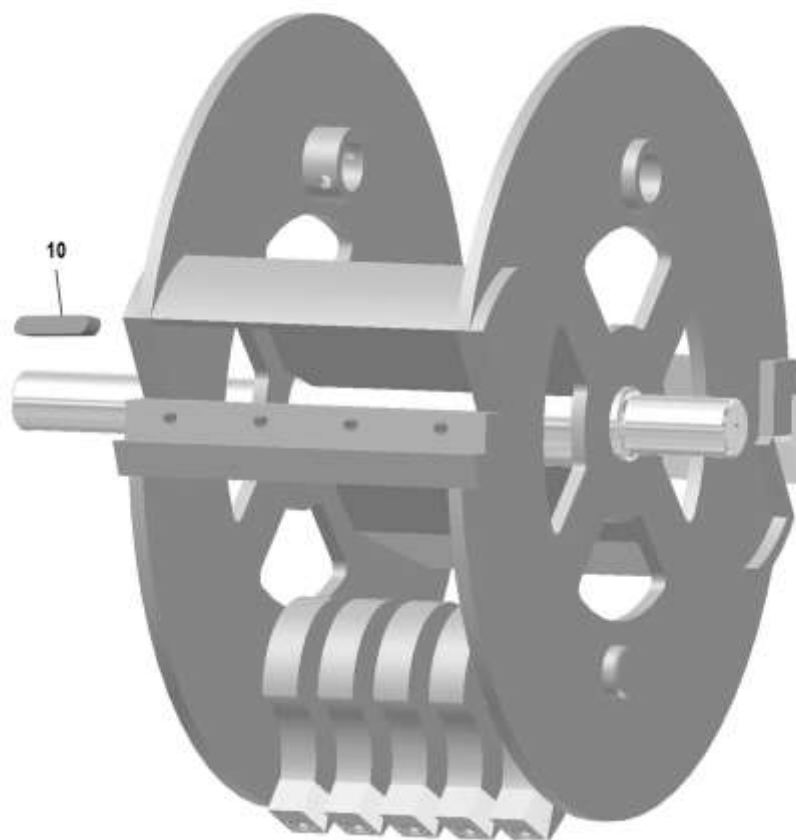

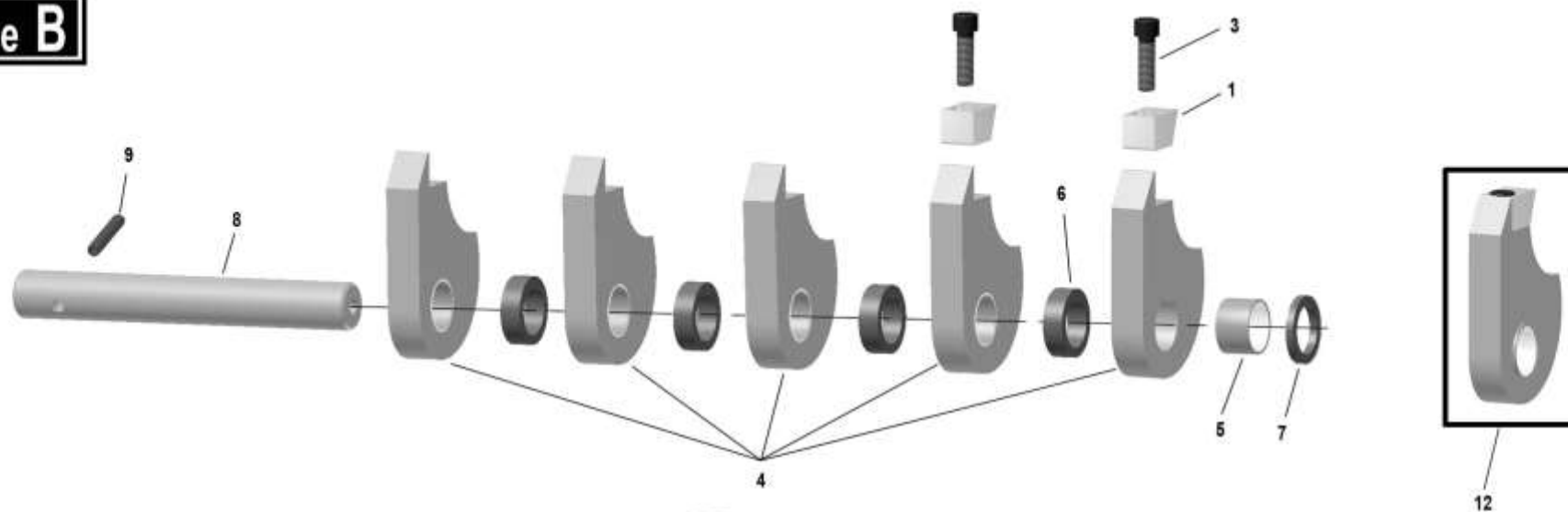
* Pour les pièces moteur autres que celles spécifiées sur cette page veuillez vous adresser aux concessionnaire du réseau de votre région dont la liste figure à la fin de ce catalogue pour le Vanguard essence et sur la liste livrée avec le manuel moteur pour le LOMBARDINI diesel.



Moteur diesel LOMBARDINI 27HP
Modèle: Focs 1003

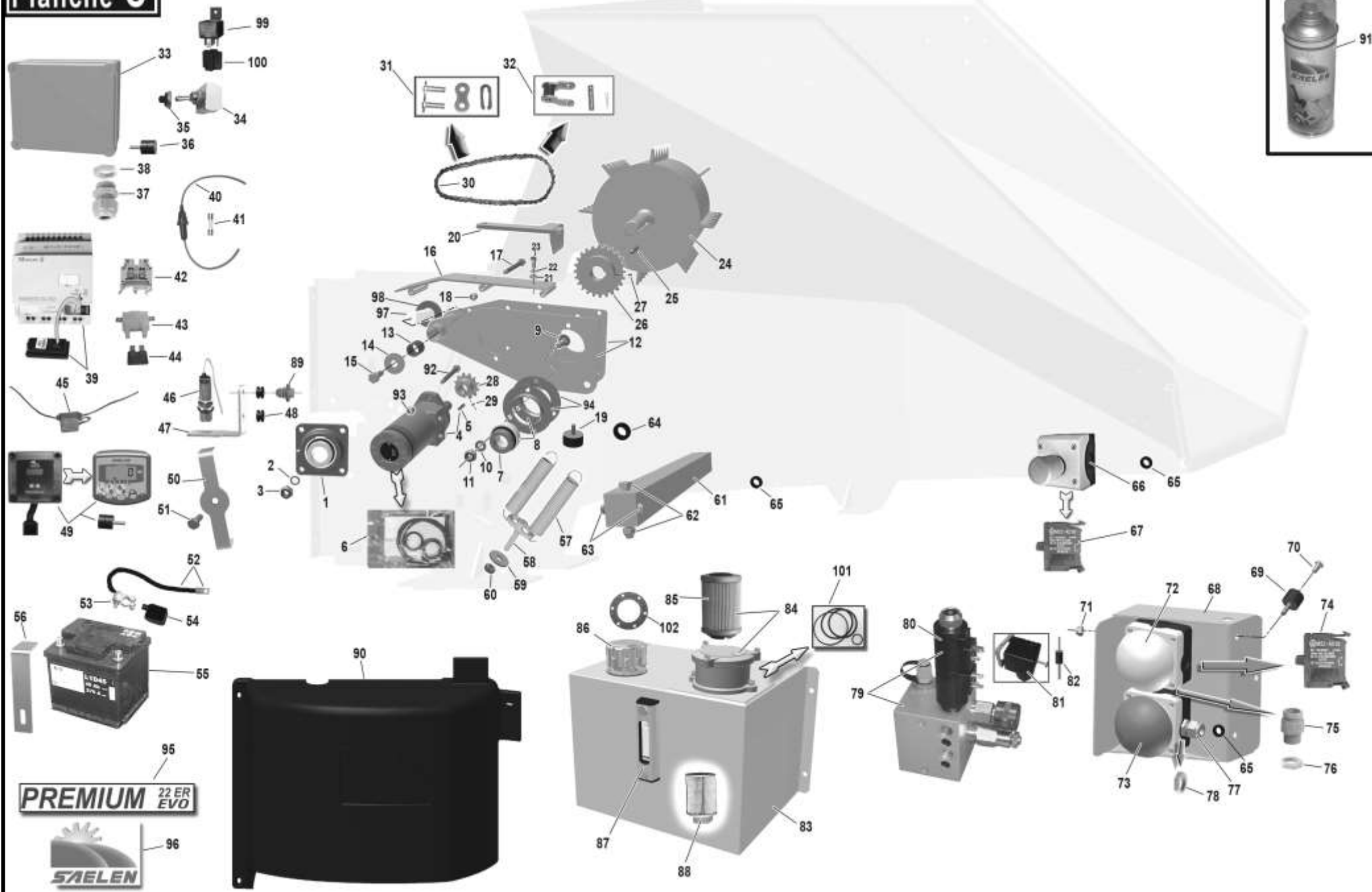
N° PIECE	Planche A DESCRIPTION	Qté	Jusqu'au n° de série	À partir du n° de série	REFERENCE SAELEN
A49	Moteur 386447-0114E1 seul sans rep. A23	1			MOTPREM/0011
A50	Moteur Lombardini Focs 1003	1			MOTSB12/0010
*A51	Contacteur de démarrage avec clés de contact pour moteur essence	1			B.S692318
A52	Voyant rouge de charge	1			MAIMV/0020
A53	Fusible 80A préchauffage	1			BNR108580
A54	Convoyeur d'air radiateur	1			CMTPREDI/0020

Planche B



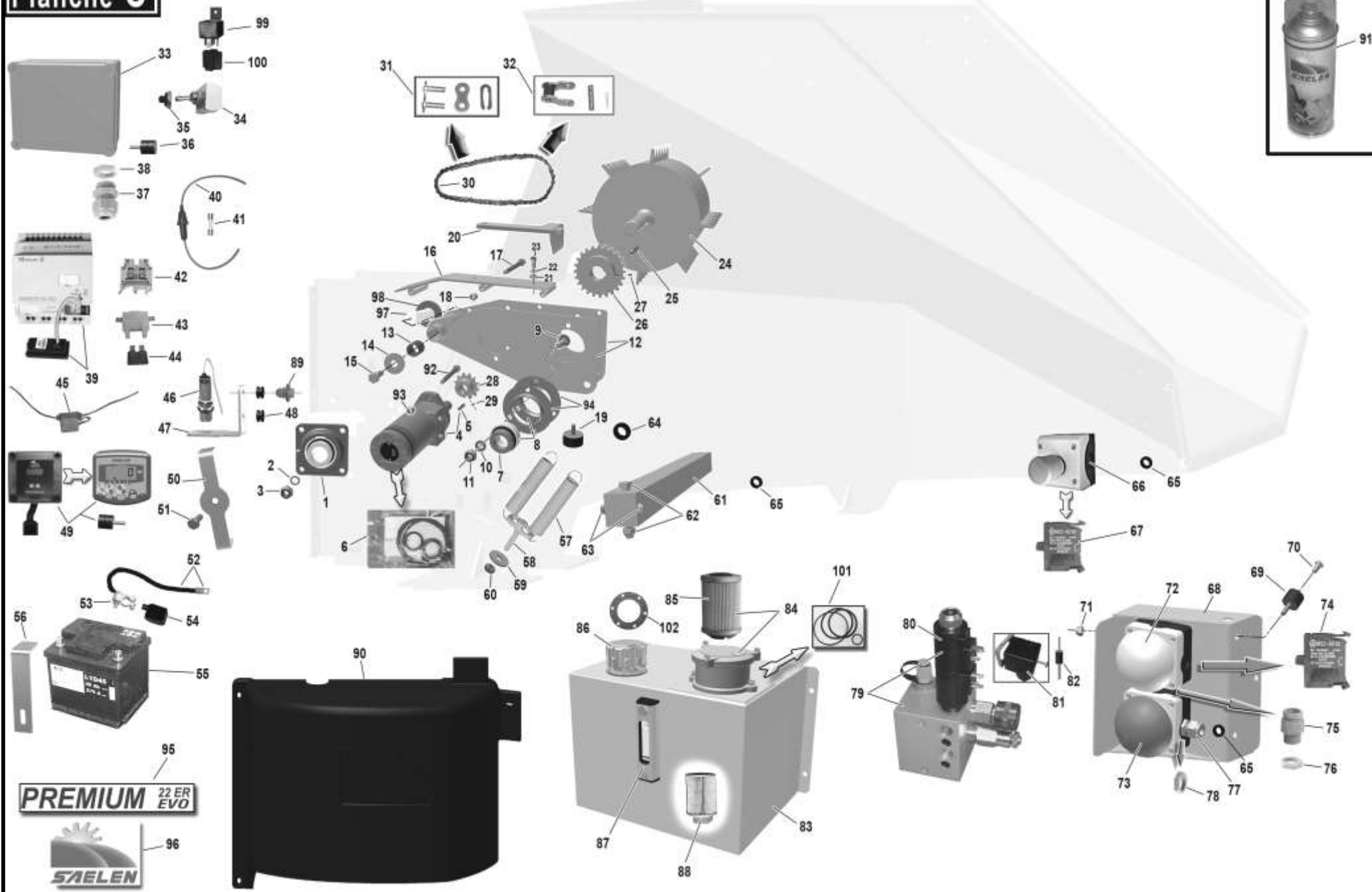
N° PIECE	Planche B DESCRIPTION	Qté	Jusqu'au n° de série	À partir du n° de série	REFERENCE SAELEN
B1	Pastilles de marteaux acier	10			RHEV/0010
	Pastilles de marteaux carbure	10	En option		RHEV/0030
B2	Couteaux acier	2			RHEV/0020
B3	Vis de pastilles et couteaux TCHC 12 X 40. cl.12.9	18			SAEMV/0030
B4	Marteau / Fléau nu pesé (sans rep. B1 , B3 et B5)	10		08340	Voir repère B12
B5	Bague autolubrifiante	10		08340	SERMV/0040
B6	Bague large 15mm	8		08340	NEOPRE/0020
B7	Bague étroite 6mm	2		08340	NEOPRE/0010
B8	Axe de marteaux	2			BOIMVP/0130
B9	Goupille mécanindus 10 x 50	2			BNRMV/0030
B10	Clavette 12 x 8 x 110	1			
B11	Rotor complet équilibré équipé avec couteaux et marteaux	1		08340	SAEPRE/0011
	Rotor complet Echange Standard équilibré équipé avec couteaux et marteaux	1		08340	SAEPRE/0011ES
B12	Marteau / Fléau complet pesé (comprend rep. B1acier , B3 et B5)	10			SAEMV/0025
B13	Kit qualité copeaux (vis + cales pour les 2 couteaux)	1	En option		SAECOP/P

Planche C



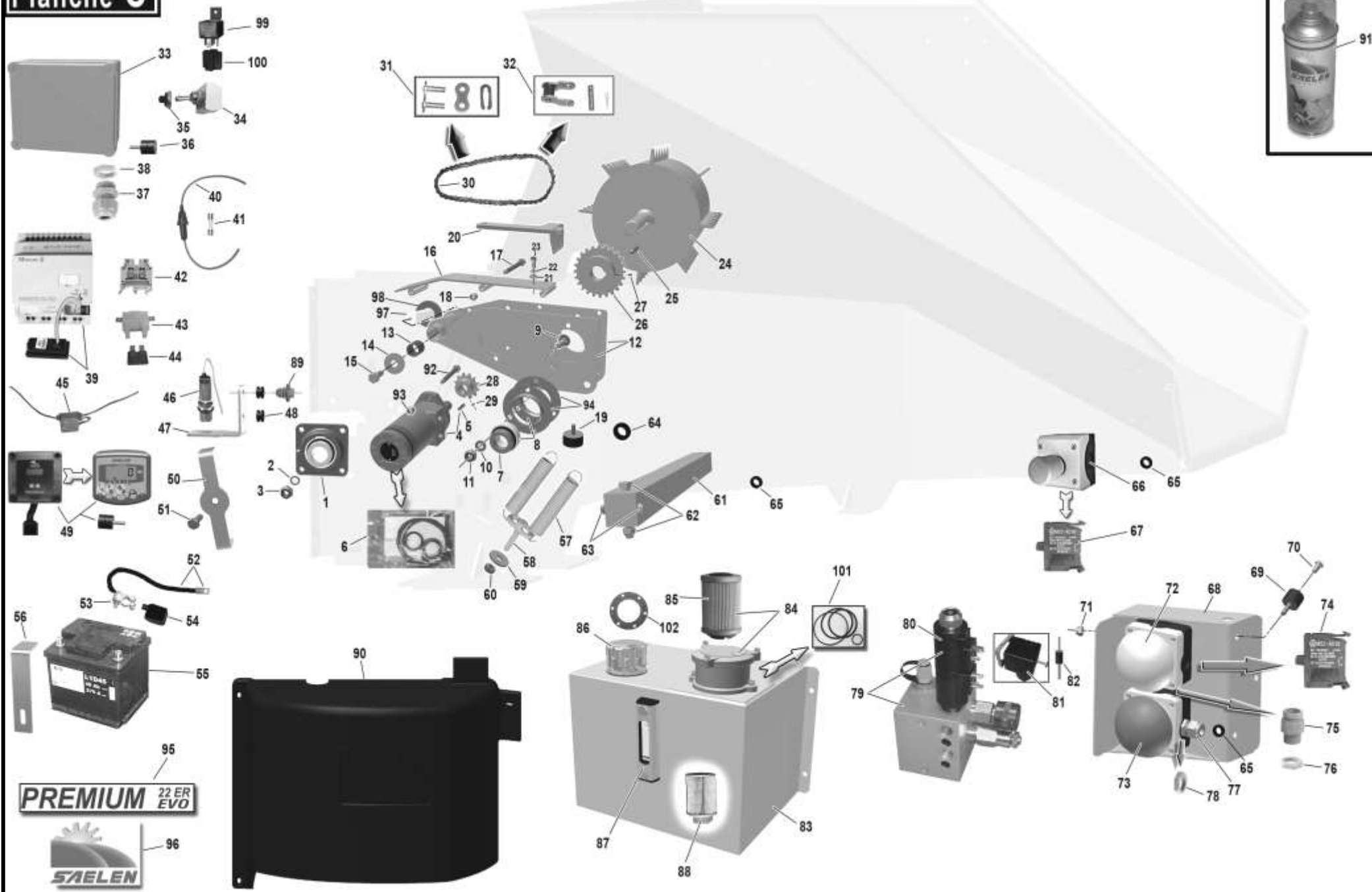
N° PIECE	Planche C	DESCRIPTION	Qté	Jusqu'au n° de série	À partir du n° de série	REFERENCE SAELEN
C1		Palier fonte avec roulement	2		08340	NOYFY40FM
C2		Rondelle Nord-Lock Ø12	8			
C3		Écrou Nylstop M12	8			
C4		Moteur hydraulique avec sa clavette C5	1			BONMP/0010
C5		Clavette de rechange 8x7 lg 28	1			D6885-8728
C6		Pochette de joints moteurs hydrauliques	1			ZW151501001
C7		Roulement de rouleau ameneur Ø35	2		08340	NOYYET207
C8		Kit paire de paliers tôle et roulement Ø35	2		08340	SERMV1/0010
C9		Vis Japy TRCC 10x25 cl.8.8	6			SAETRCC10X25
C10		Rondelle plate type M Ø10	6			SAERDL10
C11		Écrou Nylstop M10	6			SAENYL10
C12		Ensemble bras d'ameneur nus soudé + bague d'articulation soudée BOIPRE/0030	1		08340	CMPRE/0061
C13		Bague Permaglide d'articulation ameneur	2			LFCMV/0050
C14		Rondelle plate 12x40x4	1			SAERDL12X40X4
C15		Vis TH 12x30 cl.8.8	1			SAETH12X30
C16		Couvercle de bras d'ameneur	1			CMPRE/0120
C17		Vis TH 10x100 cl.8.8	3			
C18		Écrou Nylstop M10	3			SAENYL10
C19		Silentbloc plot support ameneur	1			ANGS/0020
C20		Doigt anti-enroulement	1			CMPRE/0090
C21		Rondelle plate type M Ø8	2			
C22		Rondelle Nord-Lock Ø8	2			
C23		Vis TH 8x30 cl.8.8	2			
C24		Rouleau ameneur (axe Ø35)	1		08340	BOIPRE/0051
C25		Clavette 8 x 10 lg 35	1			BOIPRE/0065

Planche C



N° PIECE	Planche C DESCRIPTION	Qté	Jusqu'au n° de série	À partir du n° de série	REFERENCE SAELEN
C26	Pignon rouleau ameneur (Z24 / 15,8S / al. 35)	1		08340	SERPRE/0040
C27	Vis pression STHC 8 x 10	1			BNR18974
C28	Pignon moteur hydraulique (Z12 / 15,8S / al. 25)	1			LCLPRE/0010
C29	Vis pression STHC 8 x 10	1			BNR18974
C30	Chaîne 15,8S	1			LSV15-8S
C31	Attache rapide	1			LSVAR15-8S
C32	Faux maillon	1			LSVFM15-8S
C33	Boite de dérivation	1			ETN160137
C34	Interrupteur Travail/Maintenance de sécurité capots	1	08650		PNE/641H
				09001	PNE/646H
C35	Écrou à capuchon percé pour interrupteur C34	1			PNE/U1151
C36	Silentbloc support boite de dérivation	4			ANGMV/0070
C37	Presse étoupe 19-28	1			ETNPEDELM40
C38	Écrou de presse étoupe	1			ETNCEM40
C39	<u>Automate programmé pour modèle PREMIUM 22 ER EVolution</u>	1	08650	08348	<u>Automate:</u> ETNEASY/0090
	<u>Eprom</u> pour reprogrammer automate ETNEASY/0090	1			<u>Eprom:</u> SAEPP/0050
	<u>Automate programmé pour modèle PREMIUM 29 DRI EVolution</u>	1		08343	<u>Automate:</u> ETNEASY/0085
	<u>Eprom</u> pour reprogrammer automate ETNEASY/0085	1			<u>Eprom:</u> SAEPP/0045
	<u>Automate programmé pour modèle PREMIUM 22 ER EVolution</u>	1		09001	<u>Automate:</u> ETNEASY/0110
	<u>Eprom</u> pour reprogrammer automate ETNEASY/0110	1			<u>Eprom:</u> SAEPP/0060
	<u>Automate programmé pour modèle PREMIUM 29 DRI EVolution</u>	1			<u>Automate:</u> ETNEASY/0110
	<u>Eprom</u> pour reprogrammer automate ETNEASY/0110	1			<u>Eprom:</u> SAEPP/0060
C40	Porte fusible du circuit d'alimentation automate	1			DHE6832
C41	Fusible verre 1 Amp. 5x20 du circuit d'alimentation automate	1			DHE13303
C42	Bornier 6 mm²	2			ETNBOR6/8

Planche C




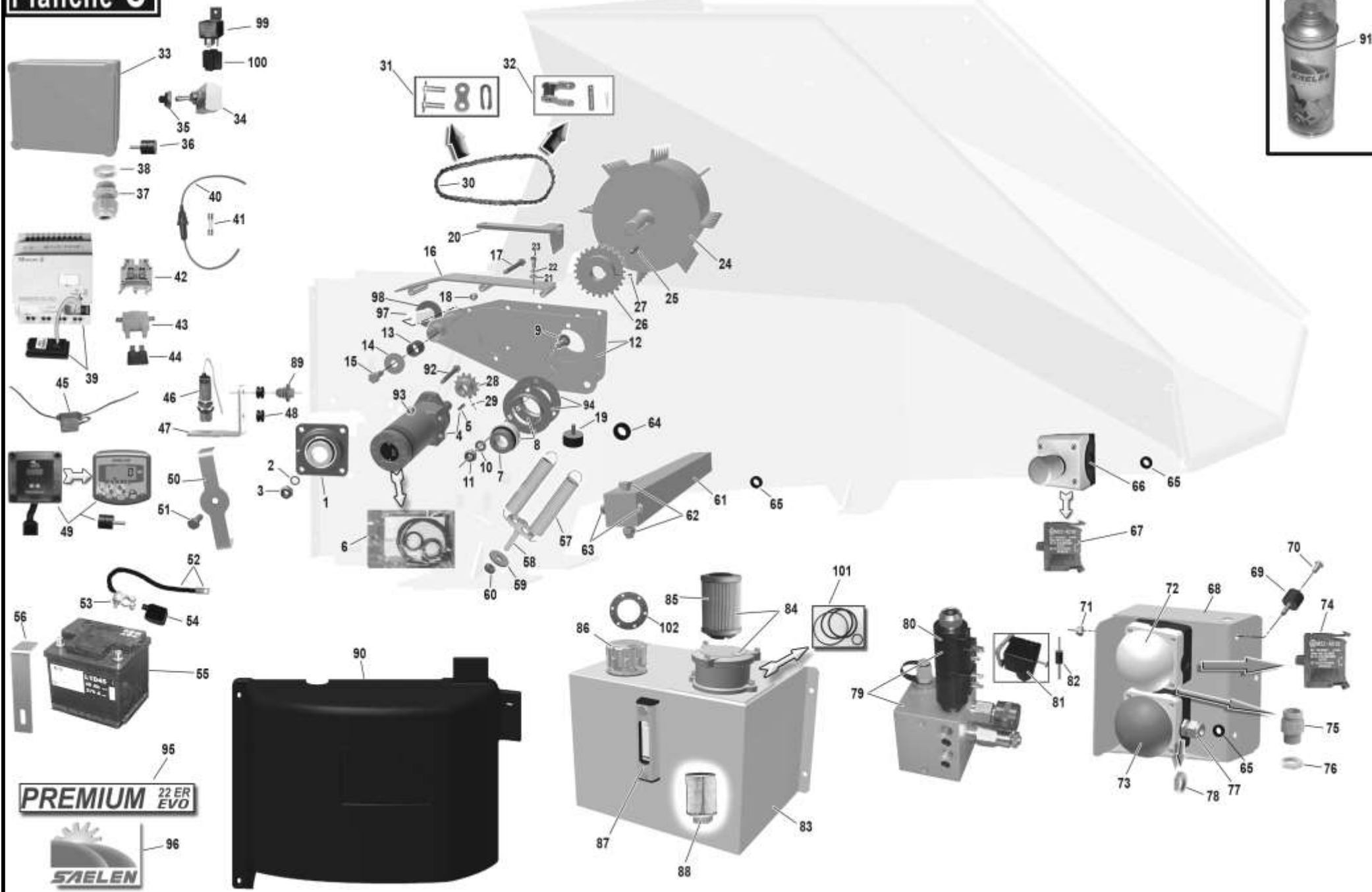
N° PIECE	 DESCRIPTION	Qté	Jusqu'au n° de série	À partir du n° de série	REFERENCE SAELEN
C43	Porte fusible US	2			MAIMV/0010
C44	Fusible US à broches 3 amp. du VarioStress	1			BNRF3A
	Fusible US à broches 10 amp + après contact	1			BNR176869
C45	Porte fusible étanche sur le + permanent du démarreur	1			BNR164979
C46	Capteur M18 VarioStress et contrôle rotation rotor	1		08340	TURMV/0020
C47	Patte support capteur M18	1		08340	SAEPRE/0180
C48	Passe fil caoutchouc 6x10x15 (amortisseur support capteur)	2		08340	DHE706
C49	Boitier de régulation "VarioStress" 1ere génération pour ER et DRI (obsolète)	1	11151	08340	Remplacé par SAERDS/0022
	Boitier de régulation "VarioStress" 2eme génération pour ER et DRI	1		11152	RDS/0016
C50	Doigt d'indexage double	1		08340	A2MMV/0060
C51	Vis TH 8x30 cl.8.8	1			
C52	Câble à batterie + avec cosse sertie Premium ER (1100 C8)	1			
	Câble à batterie - avec cosse sertie Premium ER (950 C8)	1			
	Câble à batterie + avec cosse sertie Premium DRI (1230 C8)	1			
	Câble à batterie + avec cosse sertie Premium DRI (1030 C8)	1			
C53	Cosse +	1			MAIS/0190
	Cosse -	1			MAIS/0200
C54	Capuchon protection cosse +	1			AMIBAT/0010
C55	Batterie	1			PIVBAT/0030
C56	Patte maintien batterie	1			
C57	Ressort d'ameneur	2			DLLHJ5/0010
C58	Tirant de ressorts ameneur	1			
C59	Rondelle plate 16x40x4	1			
C60	Écrou M16	2			
C61	Contre lame (enclume)	1			SAEMVP/0070

Planche C




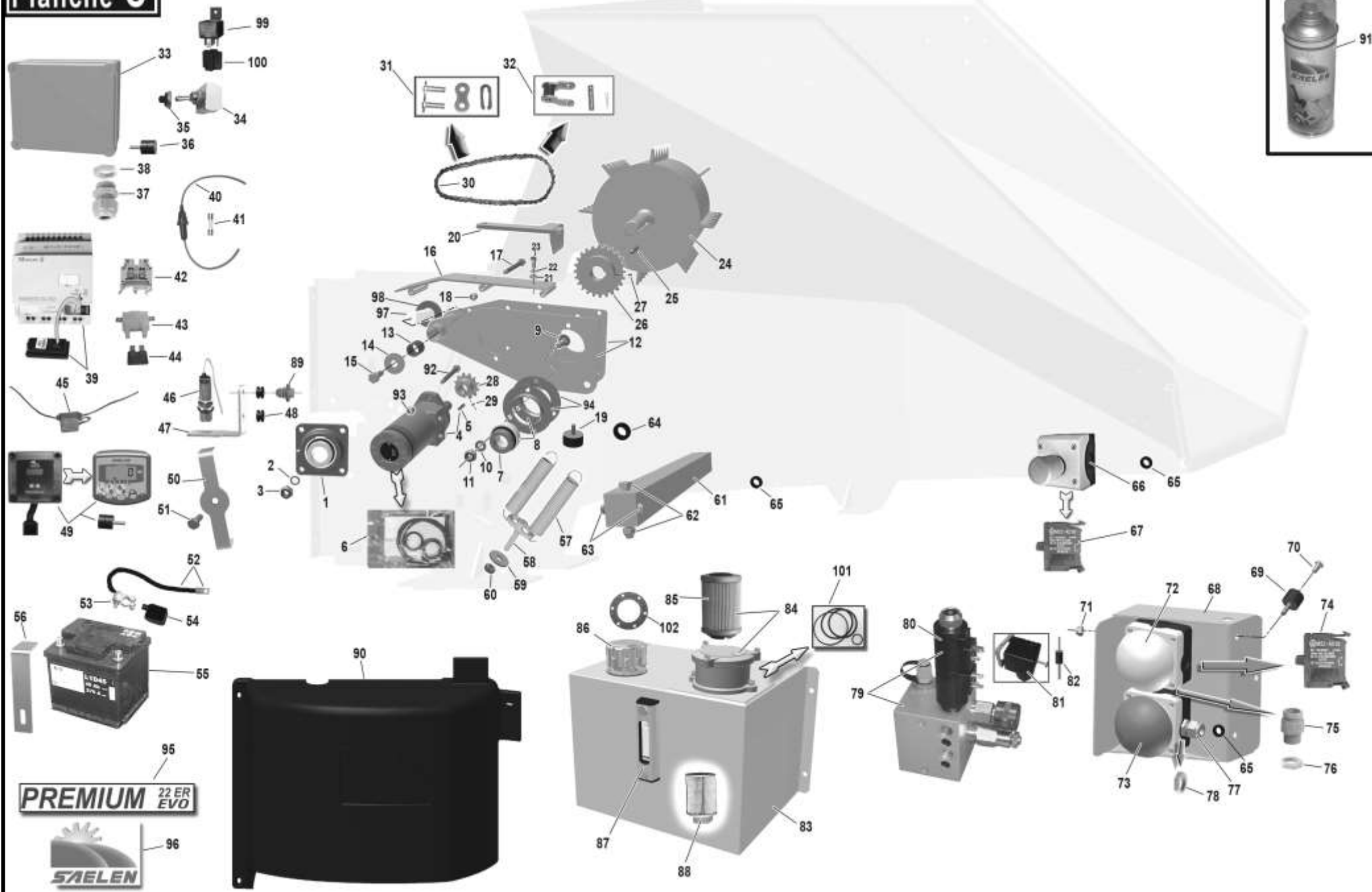


N° PIECE	 DESCRIPTION	Qté	Jusqu'au n° de série	À partir du n° de série	REFERENCE SAELEN
C62	Kit boulon fixation contre-lame (vis TH 12x80 cl.8.8 / Écrou Nylstop M12)	2			
C63	Kit boulon sécurité contre-lame (vis TH 8x60 cl.8.8 / Écrou Nylstop M8)	2			
C64	Passe fil Ø20	1			BNR13366
C65	Passe fil Ø12	3			BNR13331
C66	Coup de poing d'arrêt d'urgence équipé avec 1 KC01 et 1 KC10	2			ELNMV/0010
C67	Contacteur interne de rechange KC01	2			ELNMV/0020
	Contacteur interne de rechange KC10	2			ELNMV/0030
C68	Pupitre de commande	1			A2MPRE/0050
C69	Silentbloc M8 MF	4			ANGMV/0040
C70	Vis TBHC 8x10	4			
C71	Écrou Nylstop M8	4			
C72	Bouton poussoir Jaune commande marche AV (livré avec contacteur interne C74)	1			ETNFAK/J
C73	Bouton poussoir Noir commande marche AR (livré avec contacteur interne C74)	1			ETNFAK/R
C74	Contacteur interne de rechange	2			ELNMV/0030
C75	Presse étoupe entre les deux boutons poussoirs	1			ETNPE13
C76	Écrou de presse étoupe	1			ETNEPE13
C77	Presse étoupe	1			ETNDEL40120
C78	Écrou de presse étoupe	1			ETNCEM20
C79	Distributeur hydraulique à commandes électriques	1			SLIMV/0040
C80	Bobine d'électrovanne seule	2			SLIMV/0060
C81	Connecteur complet de bobines électrovannes	2			SLIMV/0045
C82	Diode dans prise électrovanne inférieure (Marche AV)	1			SELIN4007
C83	Réservoir hydraulique complet comprenant rep. C84,C86, C87 et C88	1			EDHR3-001
C84	Filtre hydraulique complet (corps + cartouche filtrante)	1			EDHF2/003

Planche C

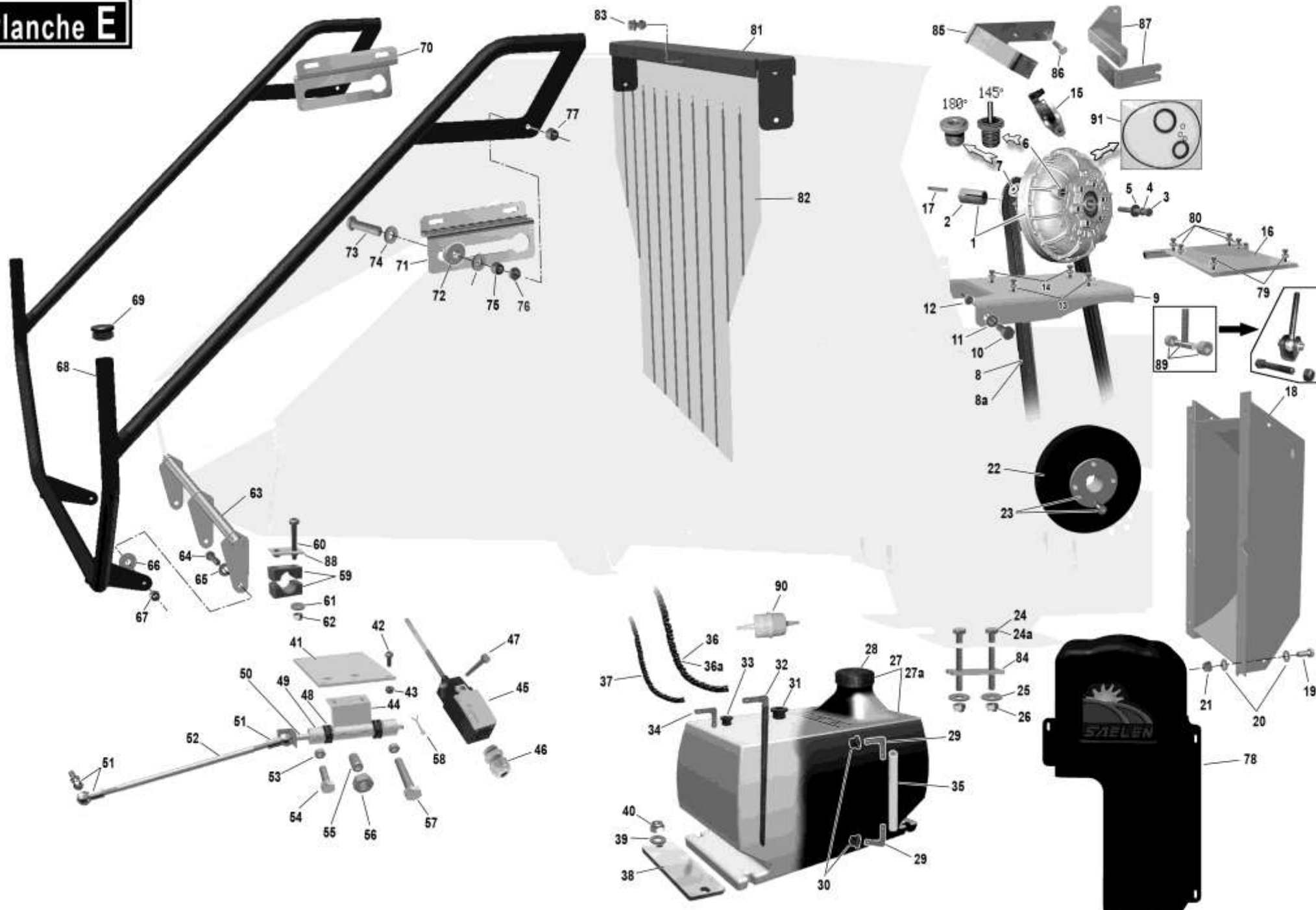


N° PIECE	 DESCRIPTION	Qté	Jusqu'au n° de série	À partir du n° de série	REFERENCE SAELEN
C85	Cartouche filtrante seule	1			EDHF2022
C86	Bouchon de réservoir hydraulique	1			EDHA1/001
C87	Jauge de niveau d'huile hydraulique	1			EDHA4/002
C88	Crépine d'aspiration huile hydraulique	1			EDH64B-34
C89	Kit boulon support capteur (Vis TH 6x20 / rondelle plate type M Ø6 / rondelle plate 6x18x1,2 / Nylstop M6)	2			
C90	Carter ameneur	1			ROTPRE/0020
C91	Bombe peinture Jaune Saelen	1			SAEPEINT
	Bombe peinture Rouge Saelen	1			SAEPEINT/RGE
	Bombe peinture Blanc Saelen	1			SAEPEINT/BLC
C92	Vis TH 12x120 cl.8.8	2			BNRTH12X120
C93	Écrou Nylstop M12	2			
C94	Paire de paliers tôle seul	2			LFCPF207
C95	Autocollant PREMIUM 22 ER EVO	2			
C96	Autocollant saelen	2			
C97	Axe d'articulation ameneur (soudé)	1			BOIPRE/0020
C98	Rondelle plate type M Ø30	1			
C99	Relais pour sécurité arrêt ameneur	1			DJOV/0030
C100	Connecteur de relais	1			CLA1685
C101	Pochette joints toriques pour filtre de retour hydraulique	1			EDHF2/005
C102	Joint liège de bouchon hydraulique	1			EDHF2/006



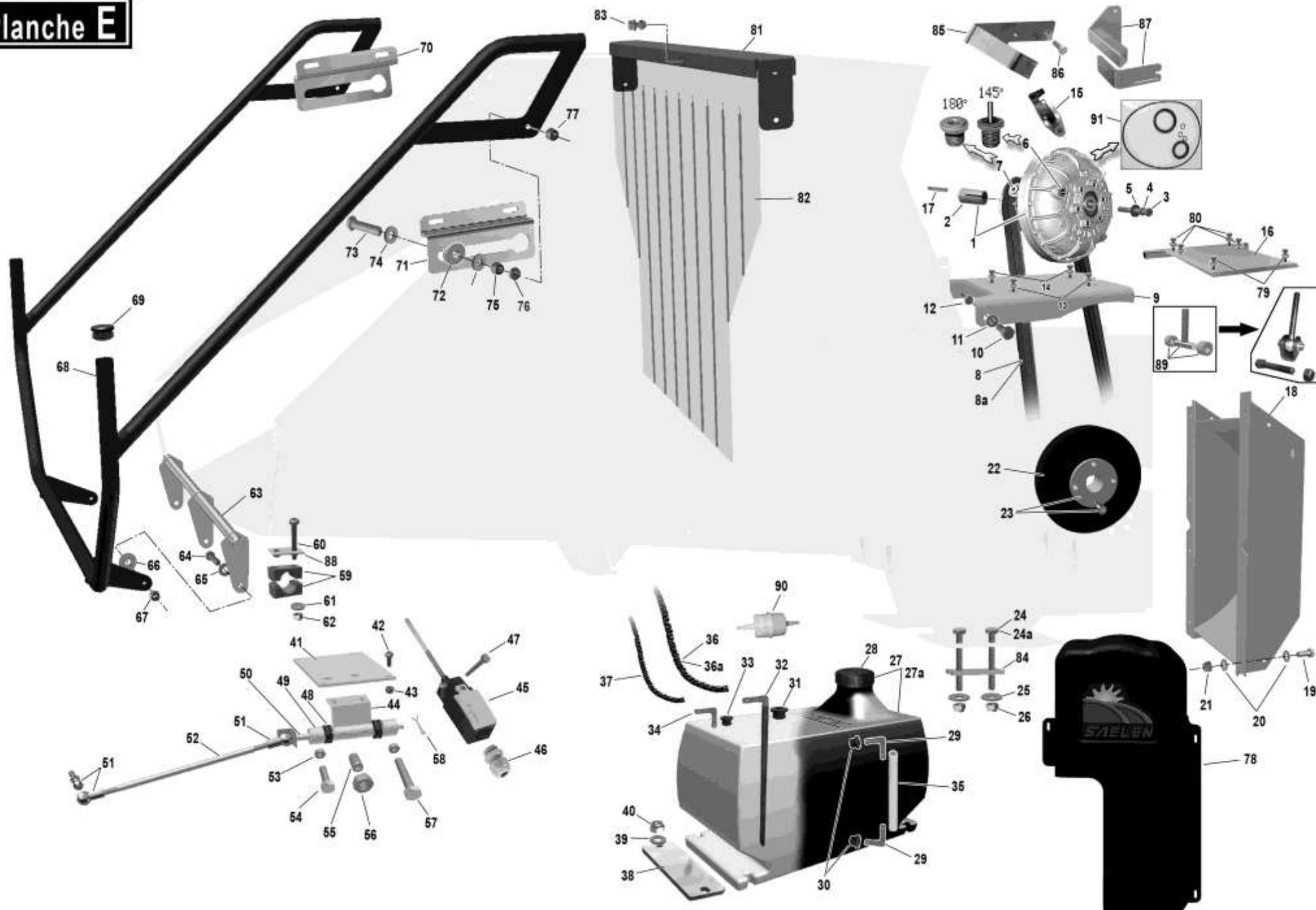
N° PIECE	<div>Planche D</div> DESCRIPTION	Qté	Jusqu'au n° de série	À partir du n° de série	REFERENCE SAELEN	
D1	Flexible R1T 3/8 1500 FBSP3/8 FBSP3/8 90° pour ER et DRI	1			SNTGS/0030	SNTPREM
D2	Flexible R1T 3/8 1500 FBSP3/8 FBSP3/8 90° pour ER et DRI	1			SNTGS/0030	
D3	Flexible R1T 3/8 800 FBSP3/8 FBSP3/8 90° pour ER et DRI	1			SNTGS/0031	
D4	Flexible R1T 3/8 1950 FBSP3/8 FBSP3/8 90° pour ER	1				
	Flexible R1T 3/8 2100 FBSP3/8 FBSP3/8 90° pour DRI	1				
D5	Flexible R1T 3/4 1450 FBSP3/4 FBSP3/4 90° pour ER	1			SNTHJ/1430	
	Flexible R1T 3/4 2000 FBSP3/4 FBSP3/4 90° pour DRI	1				

Planche E



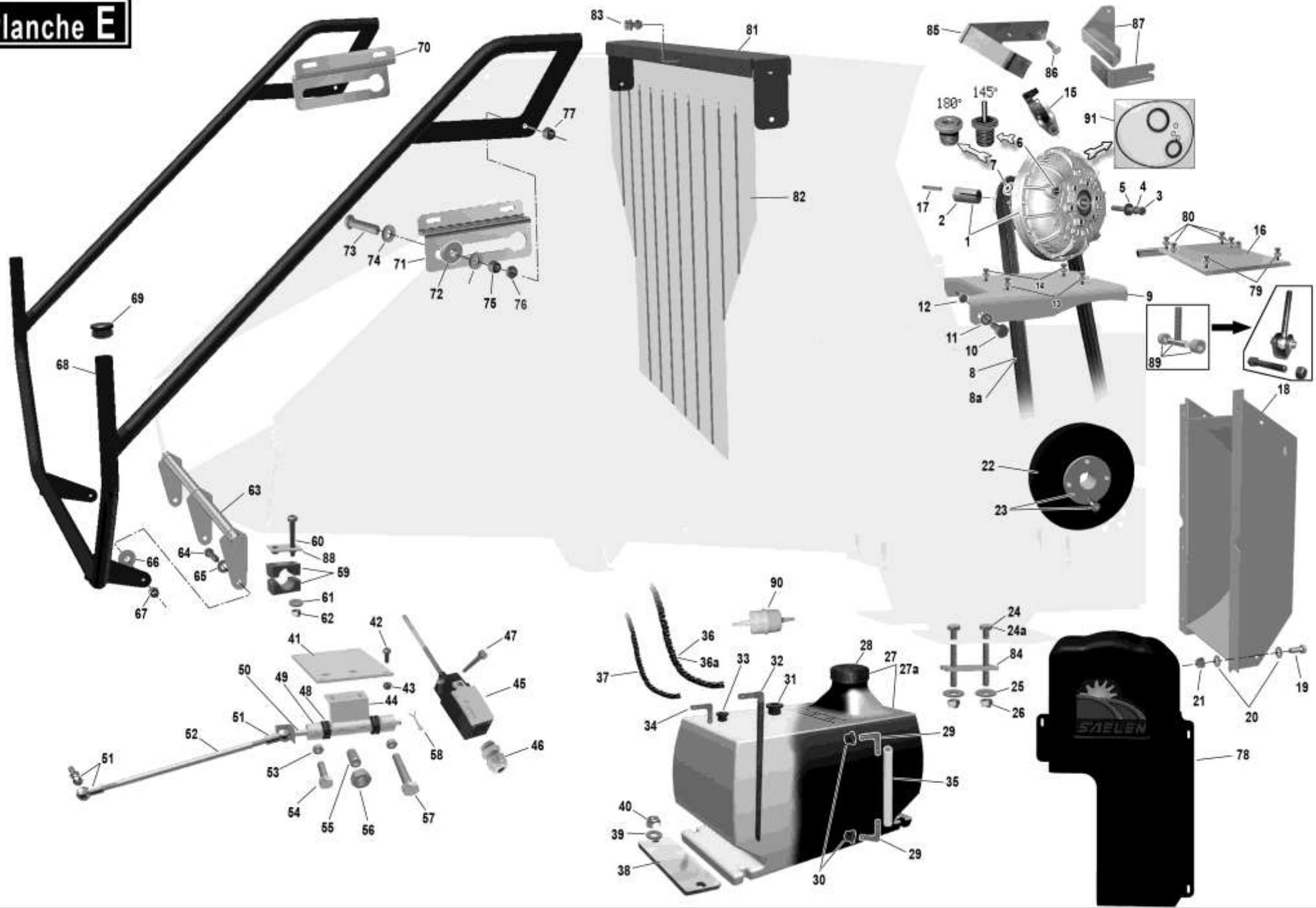
N° PIECE	Planche E	DESCRIPTION	Qté	Jusqu'au n° de série	À partir du n° de série	REFERENCE SAELEN
E1		Coupleur hydraulique 2SPB125 livré avec huile et rep. E2 E3 E5 E6 E7 et E15	1			SERPRE/0010
E2		Cône seul accouplement coupleur	1			SERPRE/0030
E3		Vis de maintien coupleur 3/8 x 100mm 24G	1			SERPRE/0020
E4		Rondelle Nord-Lock Ø10	1			
E5		Rondelle plate épaulée	1			
E6		Bouchon à détente 145° (couleur rouge)	1			SERMV/0020
E7		Bouchon fusible 180° (couleur verte)	1			SERMV/0030
E8		Courroies B60 pour Premium ER <i>Essence</i>	2			LCLB60
		Courroies B62 pour Premium DRI <i>Diesel</i>	2			LFCB62
E9		Sellette moteur ER et DRI	1			CMTPRE/0130
E10		Vis TH 12x50 cl.10.9	2			FAB12X50
E11		Rondelle plate 12x40x4	2			SAERDL12X40X4
E12		Écrou Nylstop M12	2			
E13		Kit boulons fixation mot. ER (vis TH 10x50 + Rond. Plate 10 + Écrou Nylstop M10)	2			
E14		Kit boulons fixation mot. ER (vis TH 10x45 + Rond. Plate 10 + Écrou Nylstop M10)	2			
E15		Détecteur électromécanique de sécurité coupleur	1			SERMV/0010
E16		Plaque support moteur Lombardini diesel	1	08598		CMTPREDI/0010
E17		Clavette d'embrayage 6,35 x 70	1			MOTS100/0030
E18		Rallonge de corps	1			Voir planche F
E19		Vis TH 12x25 cl.8.8	6			
E20		Rondelle plate type M Ø12	6			
E21		Écrou Nylstop M12	6			
E22		Poulie de rotor	1			LCL2B236
E23		Moyeu de poulie rotor	1			LCLB6035AL40

Planche E



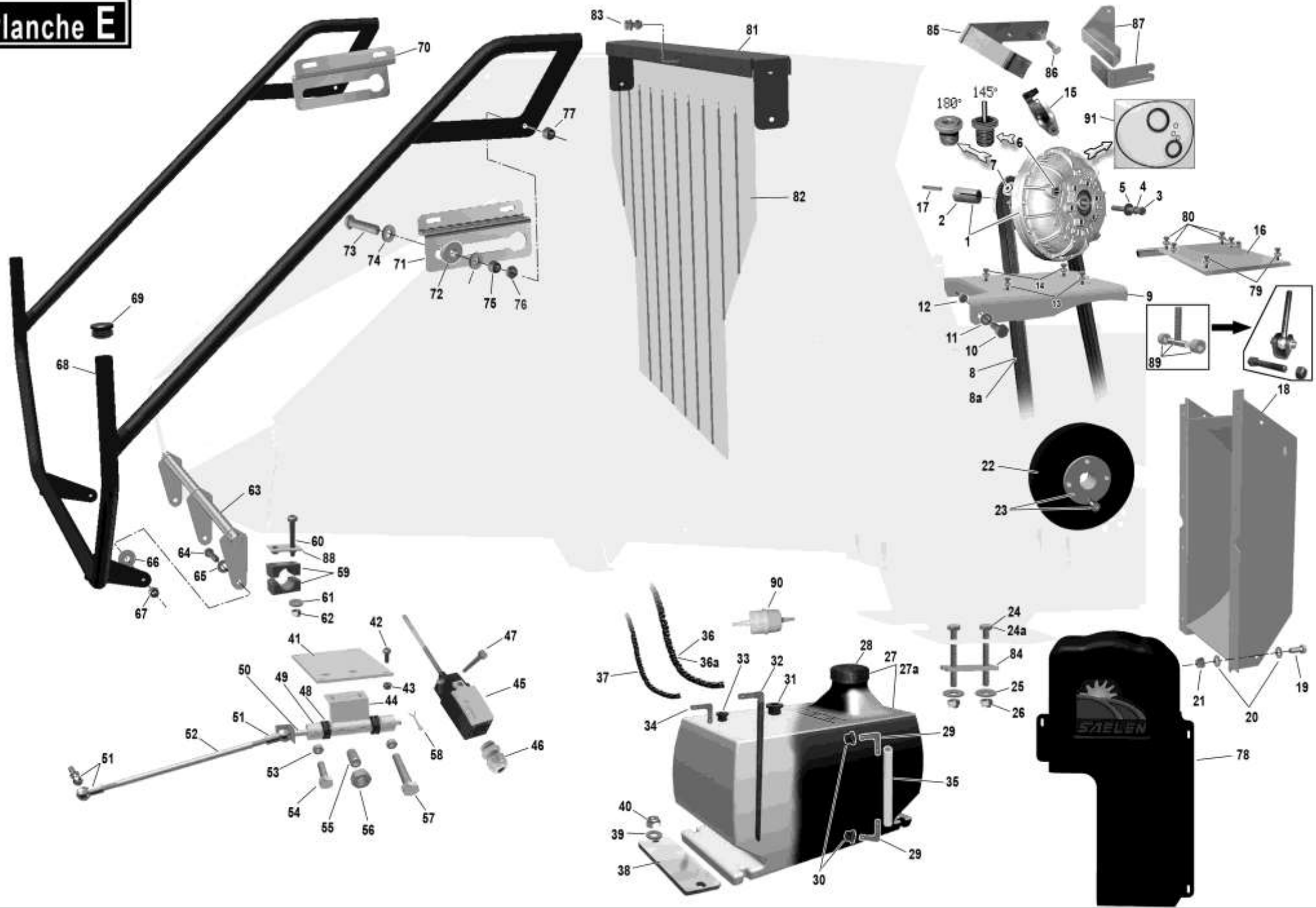
N° PIECE	<div>Planche E</div> <div>DESCRIPTION</div>	Qté	Jusqu'au n° de série	À partir du n° de série	REFERENCE SAELEN
E24	Vis TH 16x110 cl.8.8 PREMIUM ER	4	Selon modèle		BNR16X110
	Vis TH 16x130 cl.8.8 PREMIUM ER et DRI	4			BNR16X130
E25	Rondelle plate 16x40x4	4			
E26	Écrou Nylstop M16	4			
E27	Réservoir essence noir PREMIUM ER livré avec rep. E28 à E32 (livré sans le repère E35)	1			ROTR30N
	Réservoir gasoil translucide PREMIUM DRI livré avec rep. E28 et E31 à E34	1			ROTR30
E28	Bouchon seul	1			ROTR/0010
E29	Coude cannelé Ø8 90° pour jauge essence PREMIUM ER	1			LFCWS8
E30	Presse étoupe Ø7x12 pour jauge essence PREMIUM ER	2			ROTR/0030
E31	Presse étoupe aspiration gasoil ou essence Ø12x16	1			ROTR/0020
E32	Coude cannelé Ø8 90° avec tube d'aspiration gasoil ou essence	1			ROTR/0040
E33	Presse étoupe Ø7x12 retour gasoil Premium DRI	1			ROTR/0030
E34	Coude cannelé Ø6 90° retour gasoil Premium DRI	1			ROTR/0060
E35	Tuyau de jauge essence PREMIUM ER	1			
E36	Tuyau d'essence aspiration Ø8 Premium ER	1			
	Tuyau de gasoil aspiration Ø8 Premium DRI	1			
E37	Tuyau de gasoil retour Ø6 Premium DRI	1			
E38	Plat maintien réservoir carburant	2			TADR/0010
E39	Rondelle plate type M Ø10	4			
E40	Écrou Nylstop M10	4			SAENYL10
E41	Plaque support système de crantage	1			
E42	Vis TBHC 8x20	4			
E43	Écrou Nylstop M8	4			
E44	Ensemble douille de guidage tiroir fin de course	1			CMPRE/0100

Planche E



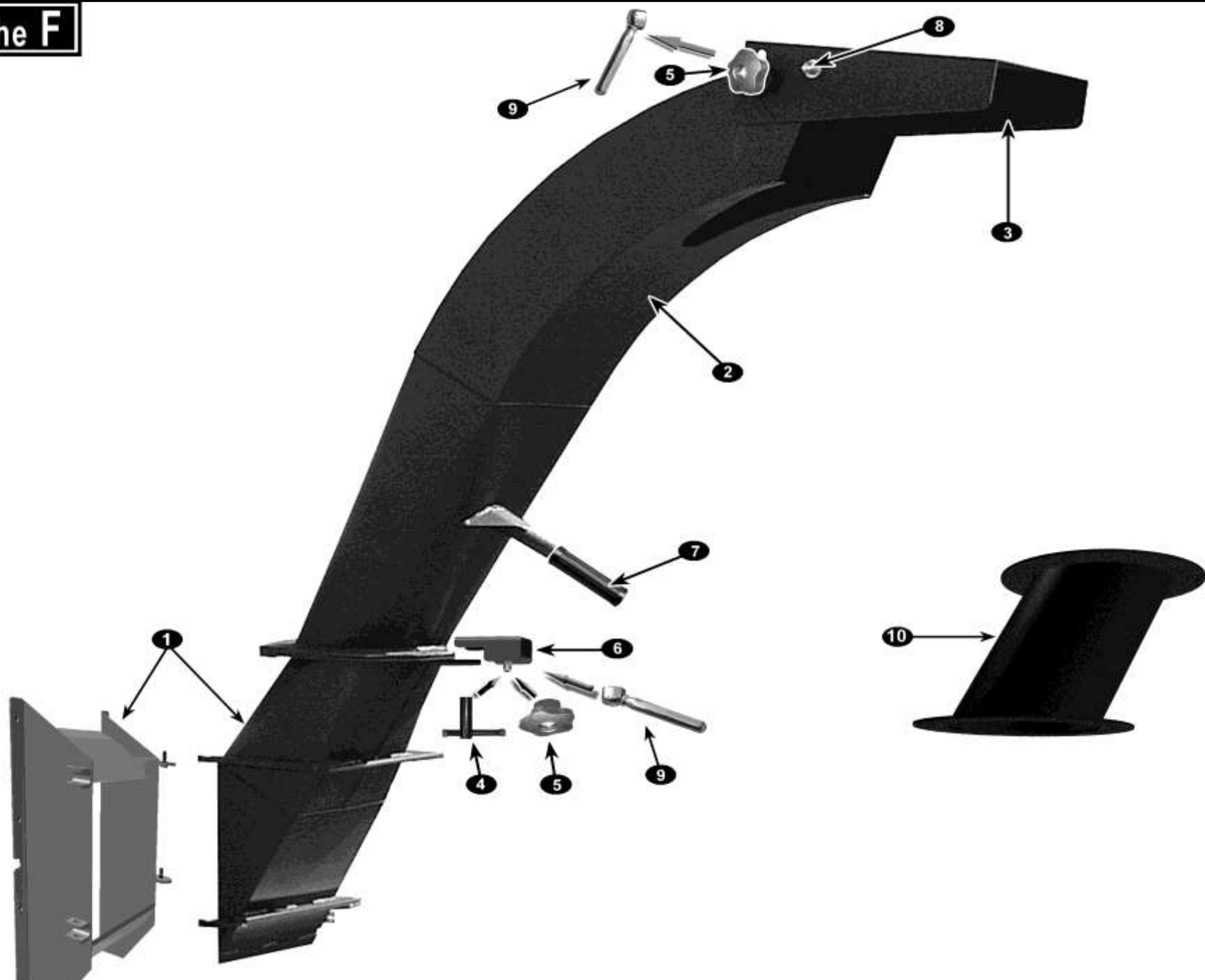
N° PIECE	Planche E	DESCRIPTION	Qté	Jusqu'au n° de série	À partir du n° de série	REFERENCE SAELEN
E45		Contacteur fin de course	1			ETNLS11
E46		Presse étoupe	1			ETNDEL40120
E47		Vis TCC 4x30	2			
E48		Butée d'arrêt en caoutchouc	2			AMIMV/0020
E49		Bague de butée tiroir fin de course 30 x 12,5 lg 25	2			BOIMV/0120
E50		Tiroir de commande fin de course	1			A2MMVV/0090
E51		Rotule de commande distributeur	2			AMIS/0030
E52		Tige de commande tiroir fin de course lg 330	1			A2MPRE/0030
E53		Écrou M8	2			
E54		Vis de blocage TH 8x20	1			
E55		Doigt d'indexage M12	2			MAUMV/0040
E56		Écrou M12	2			BNRM12
E57		Vis TH 8x45 FP de commande fin de course	1			
E58		Goupille fendue 3,5 x 40	1			
E59		Paire de collier plastic	2			ETNSM3
E60		Vis TBHC 6x60	4			LSV6X60
E61		Rondelle plate 6x18x1,2	4			
E62		Écrou Nylstop M6	4			
E63		Axe d'articulation main courante	1			A2MPRE/0070
E64		Vis TH 10x35 cl.8.8	2			
E65		Rondelle plate type M Ø10	2			
E66		Rondelle plate 10x35x4	2			
E67		Écrou Nylstop M10	2			
E68		Main courante commande ameneur	1			A2MPRE/0040

Planche E

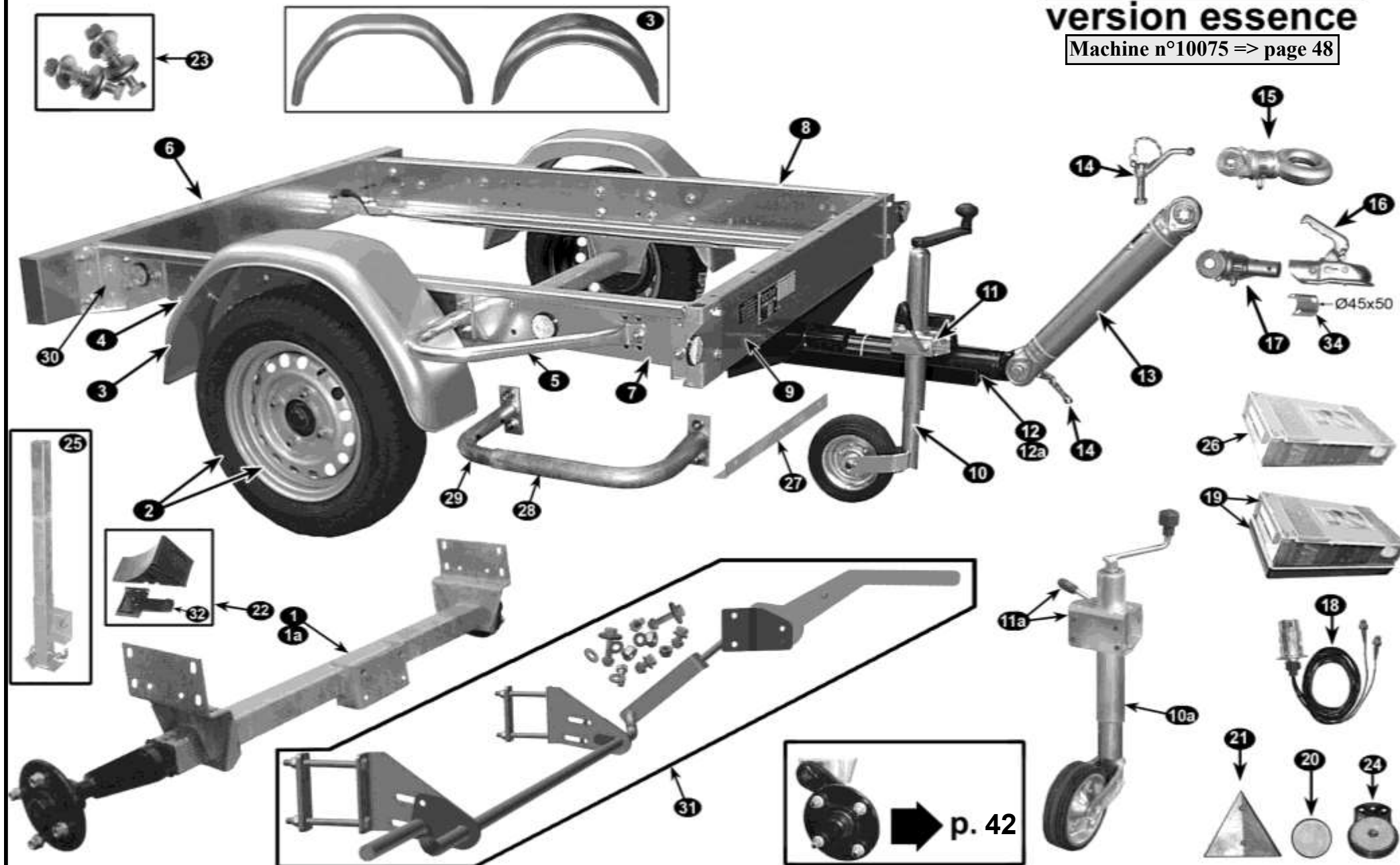


N° PIECE	Planche E DESCRIPTION	Qté	Jusqu'au n° de série	À partir du n° de série	REFERENCE SAELEN
E69	Bouchon d'obturation main courante	4			ANGMV/0050
E70	Guide Gauche supérieur de main courante	1			
E71	Guide Droit supérieur de main courante	1			
E72	Galet de main courante	2			BOIPRE/0070
E73	Vis axe de roulette	2			
E74	Rondelle plate type M Ø10	4			
E75	Écrou Nylstop M10	2			
E76	Écrou M10	2			
E77	Écrou Nylstop M10	2			
E78	Carter courroies	1			ROTPRE/0010
E79	Kit boulons fixation mot. DRI (vis TH 10x40 + Rond. Plate 10 + Écrou Nylstop M10)	2			
E80	Kit boulons fixation mot. DRI (vis TH 10x35 + Rond. Plate 10 + Écrou Nylstop M10)	4			
E81	Arceau support bavette	1		08340	A2MPRE/0020
E82	Bavette translucide anti-rejets	1		08340	CAQPRE/0011
E83	Boulons (Vis TH 8x20 + Rondelle plate 8x30x1,5 + Rondelle plate type M Ø8 + Écrou Nylstop M8)	6			
E84	Bride de maintien	2			
E85	Support sécurité coupleur PREMIUM ER	1			TIPREM/0020
E86	Vis TH 3/8 x 25mm cl.8.8	2			BNR844120
E87	Ensemble support sécurité coupleur hydraulique PREMIUM DRI	1			DELPRE/0031
E88	Plaque zinguée	2			ETNSP3
E89	Kit tendeur courroies	1			SAEPRE/0160

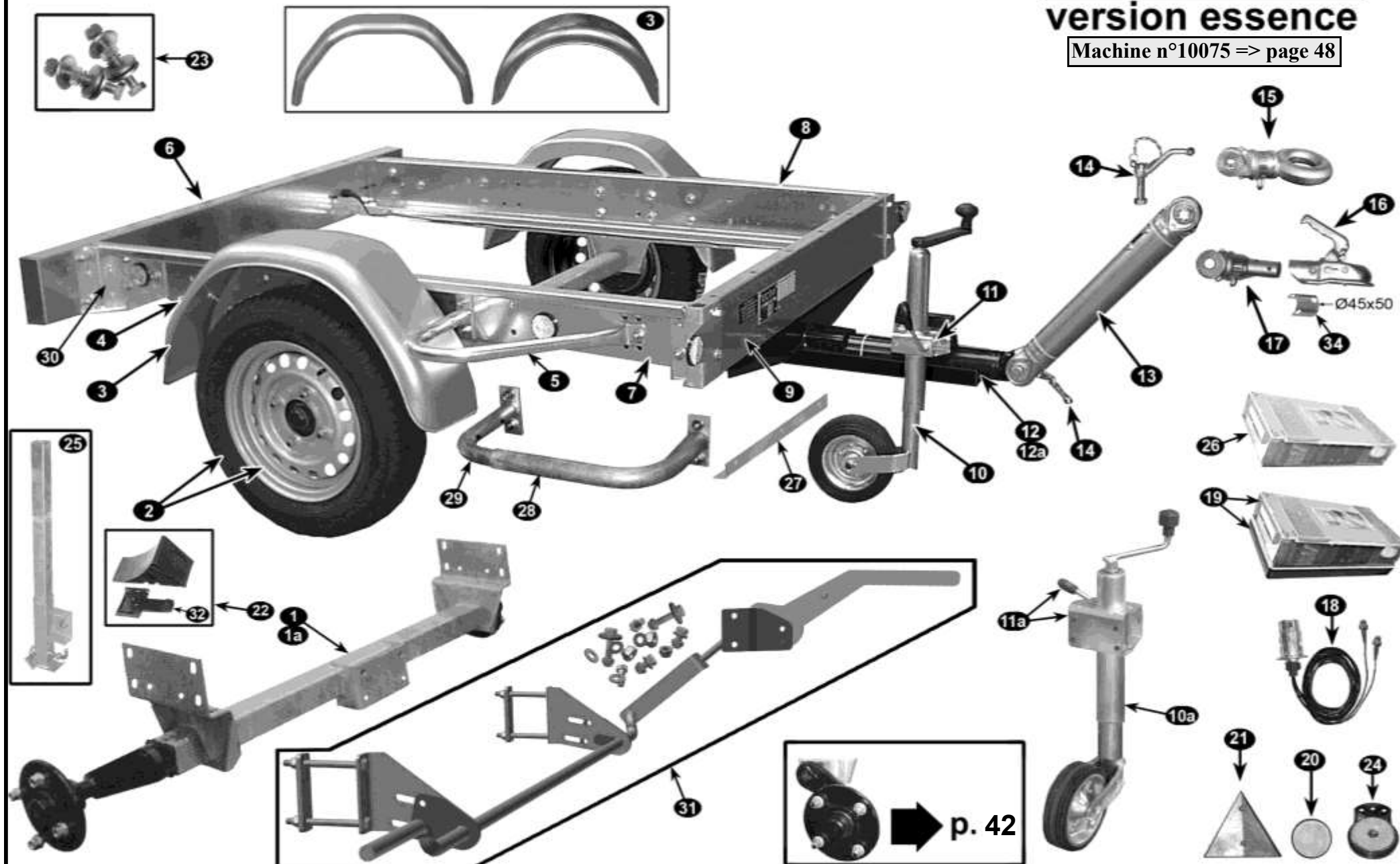
Planche F



N° PIECE	<div>Planche F</div> DESCRIPTION	Qté	Jusqu'au n° de série	À partir du n° de série	REFERENCE SAELEN
F1	Partie basse cheminée zinguée livrée avec rallonge de coprs	1			DELPRE/0020
F2	Partie haute cheminée zinguée	1			DELPRE/0040
F3	Casquette cheminée	1			DELPRE/0010
F4	Écrou à broche coulissante	1	Selon modèle		MAUMV/0010
F5	Mollette étoile de blocage cheminée et casquette	2	Selon modèle		MAUMV/0020
F6	Bride de blocage rotation	1			SAEPRE/0050
F7	Poignée caoutchouc	1			AMIRG/0030
F8	Vis, écrou et rondelles d'articulation casquette TBHC 12x30 + Nylstop	2			
F9	Manette simple de blocage cheminée et casquette	2	Selon modèle		MAUMV/0030
F10	Rallonge de cheminée 300mm	1	En option		CMTPRE/0080



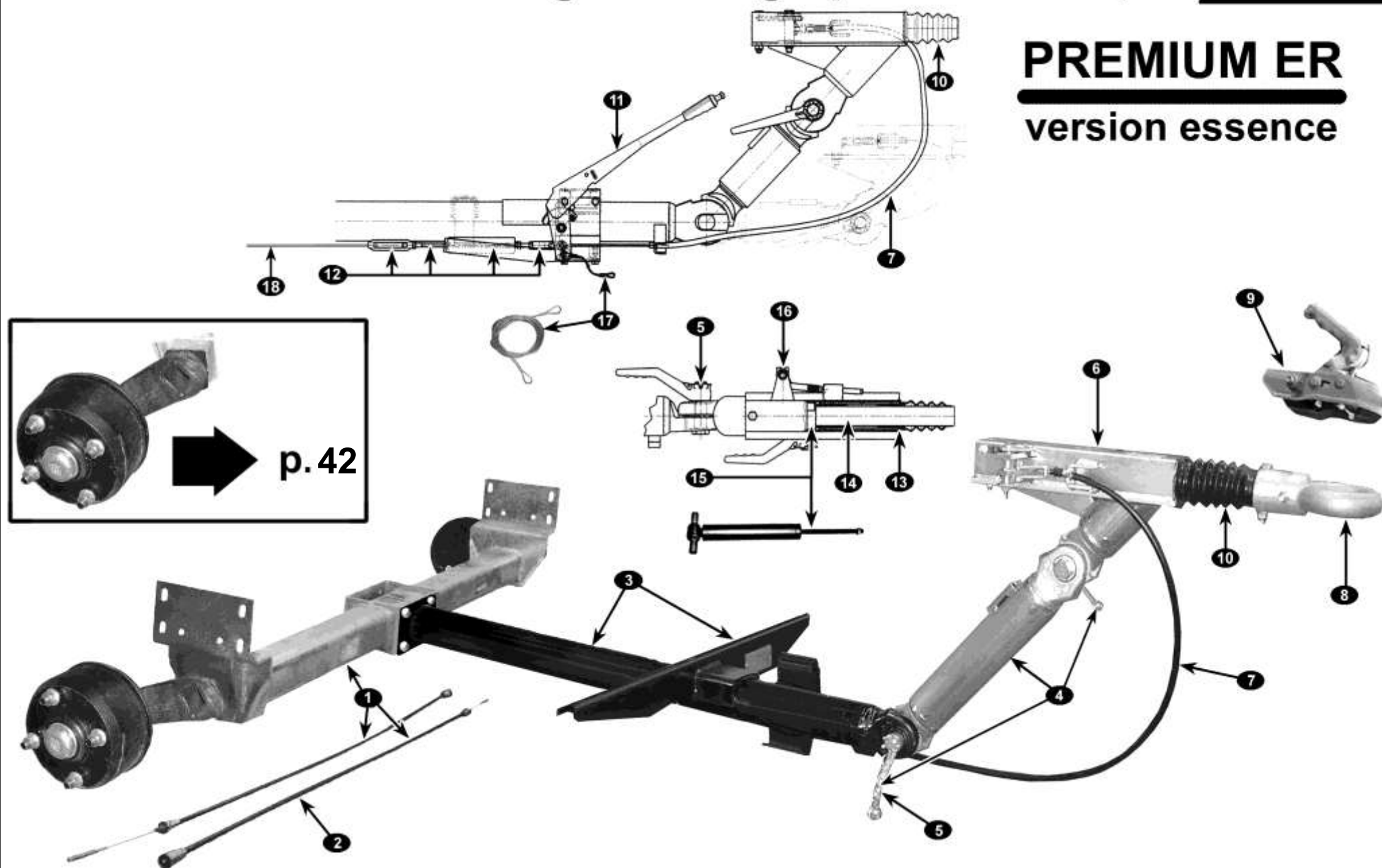
N° PIECE	Planche G DESCRIPTION	Qté	Jusqu'au n° de série	À partir du n° de série	REFERENCE SAELEN
G1	Essieu KNOTT 750 Kgs non freiné (remplace le RTN 750 Kgs)	1	09316		ECIPRE/0030
G1a	Essieu KNOTT 1350 Kgs non freiné	1		09322	ECI2105004
G2	Roue complète 145x13 (4 trous entraxe 130)	2	Selon modèle		ECISB12/0010
	Roue complète 155/70x13 (4 trous entraxe 130)	2			ECISB12/0011
G3	Aile 660x190 5 pans remplacée d'office par aile 660x170 5pans	2			ECI2403008
	Aile 660x200 ronde	2			
G4	Support AR garde-boue	1G / 1D			G: ECI5060003G / D: ECI5060003D
G5	Support AV garde-boue pare cycliste	2			ECI5070003
G6	Pare choc nu 1500mm (! Forme différente au niveau des feux; nécessite montage nouveaux feux 135x235 ECI2502103G et ECI2502103D si feux d'origines mesurent 95x215)	1			ECI5030002 = pare chocs 2e modèle pour feux 135x235. 1er modèle pour feux 95x215 plus fourni
G7	Longeron droit	1			ECI5001001D
G8	Longeron gauche	1			ECI5001001G
G9	Traverse AV	1			ECI5020002
G10	Roue jockey Ø50 pour remorque 750 Kgs freinée et non freinée	1	09316		ECI2410001
G10a	Roue jockey renforcé Ø60 pour remorque 750 Kgs freinée et non freinée	1		09322	ECI2410023
G11	Collier Ø50 de blocage roue jockey	1	09316		ECI2410002
G11a	Collier renforcé Ø60 de blocage roue jockey	1		09322	ECI2410024
G12	Timon principal renforcé longueur hors tout 1210mm pour essieu RTN	1	09316		ECI2302005
G12a	Timon principal renforcé longueur hors tout 1300mm pour essieu KNOTT	1		09322	ECI2302319
G13	Timon intermédiaire 500mm ALKO (remplace RTN plus fabriqué)	1			ECI2305016
G14	Broche de serrage ALKO (remplace RTN plus fabriqué)	2			ECI4171024
G15	Tête à anneau	1			ECI2310001
G16	Boîte à rotule avec visserie ALKO Ø50 (remplace RTN Ø45 plus fabriqué)	1			ECI2310124 (!! Voir ligne G34)
G17	Noix crantée seule ALKO Ø50 (remplace RTN Ø45 plus fabriqué)	1			ECI2305017
G18	Faisceau d'éclairage complet	1			ECI2512003
G19	Feux AR complet 1er modèle (95 x 215mm)	1G / 1D	selon modèle		G: ECIMV/0080 / D: ECIMV/0081
	Feux AR complet 2eme modèle (135 x 235mm)	1G / 1D			G: ECI2502103G / D: ECI2502103D
G20	Catadioptré autocollant Ø60 Blanc ou ORange	BL:2 / OR:4			BL: ECIMV/0070 / OR: ECIMV/0071



N° PIECE	Planche G DESCRIPTION	Qté	Jusqu'au n° de série	À partir du n° de série	REFERENCE SAELEN
G21	Triangle de signalisation				ECIMV/0110
G22	Cale de roue avec support pour remorque non freinée		en option		ECIPRE/0010
G23	Kit visserie support roue de secours 145 x 13				SAEPRE/0020
G24	Support avec catadioptr blanc Ø60	2			ECI2501006
G25	Béquille AR anti-basculement (option)	1			ECIMV/0320
G26	Cabochon seul pour feux (dim. 135 x 235mm)	1G / 1D			G: ECI2503103G / D:ECI2503103D
G27	Équerre de renfort traverse AV remorque	1			ECI5060026
G28	Pare cycliste / support garde-boue partie AV G et D	2			ECI5060032
G29	Pare cycliste / support garde-boue partie AR G et D	2			ECI5060035
G30	Liaison AR Droite	1			ECI5060005D
	Liaison AR Gauche	1			ECI5060005G
G31	Kit frein de parking avec visserie	1	Option		SAEPRE/0140
G32	Support seul	1			ECI4207000
-					
G34	Coquille de réduction Ø50 à 45 si montage boîte à rotule AL-KO Ø50 seule sur la noix crantée RTN Ø45 d'origine	1			ALK372462

Essieu et attelage 750 Kgs pour remorque Freinée

PREMIUM ER
version essence



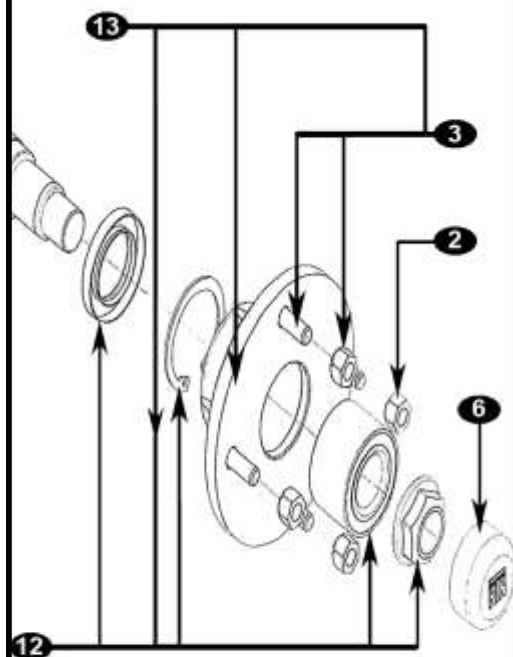
N° PIECE	Planche H DESCRIPTION	Qté	Jusqu'au n° de série	À partir du n° de série	REFERENCE SAELEN
H1	Essieu 750 Kgs freiné (livré avec câbles H2)	1	09321		ECI2111009
H2	Câble de frein de roue	2	09321		ECIMV/0060
H3	Timon d'attelage principal	1	09321		
H4	Timon TZ intermédiaire (livré avec 2 broches H5)	1	09321		ECI2305110
H5	Broche de serrage	2	09321		ECIMVP/0070
H6	Tête d'attelage 549B11 livré avec rep. H7 H8 H10 et H13 à H16	1	09321		ECI2312101 (ou ECI2312102: H8 au lieu de H9)
H7	Câble de frein principale	1	09321		ECI4151001
H8	Tête à anneau	1	09321		ECI2310003
H9	Tête à boule	1	09321		ECI2310111
H10	Soufflet	1	09321		ECI4153001
H11	Levier frein de parcage	1	09321		ECI4157006
H12	Kit compensateur de freinage	1	09321		4156010
H13	Kit bague de friction	1	09321		ECI4158005
H14	Kit tube de traction	1	09321		ECI4154009
H15	Kit amortisseur	1	09321		ECI4152002
H16	Kit biellettes	1	09321		4155010
H17	Câble de rupture	1	09321		ECI4151050
H18	Tige filetée de commande câbles de frein de roues	1	09321		BNR165697

PREMIUM ER

version essence

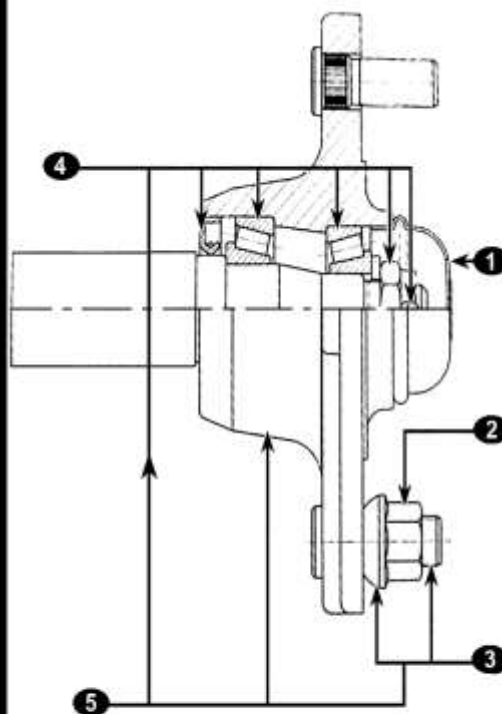
MOYEURS NON FREINÉS 750 Kgs

RTN
et
KNOTT



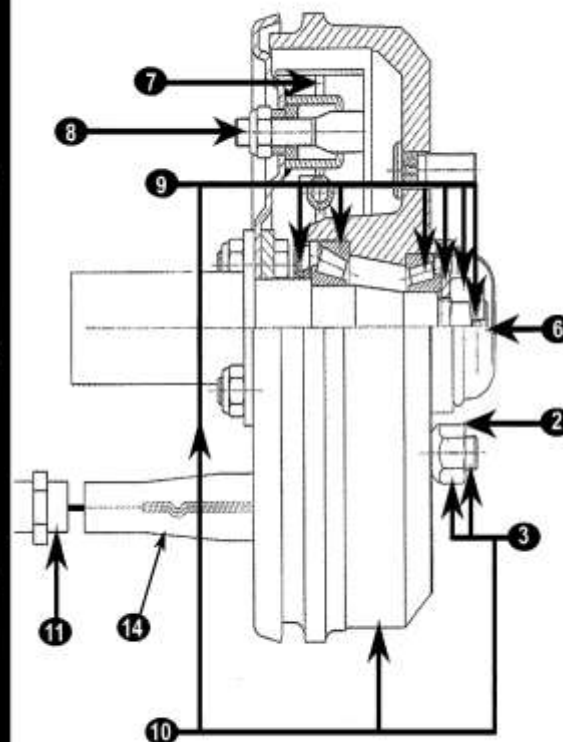
Roulement cartouche

RTN

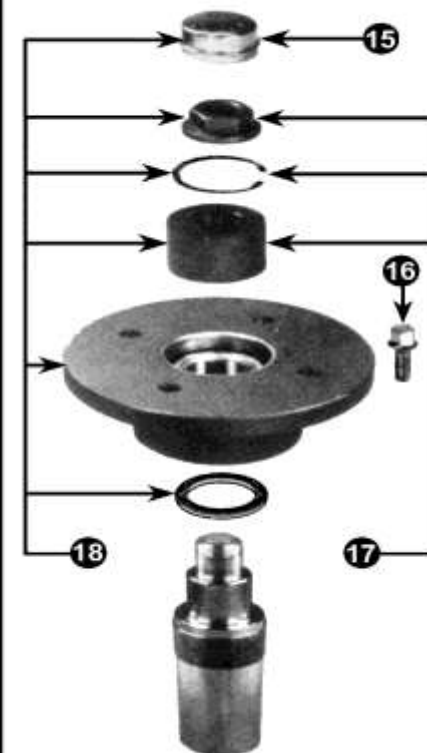


Roulements coniques

MOYEU FREINÉ 750 Kgs RTN



MOYEU NON FREINÉ 1350 Kgs KNOTT



N° PIECE	Planche I DESCRIPTION	Qté	Jusqu'au n° de série	À partir du n° de série	REFERENCE SAELEN
I 1	Chapeau de moyeu pour essieu RTN 750 Kgs	2	09316		ECI4101004
I 2a	Kit de 4 écrous de roue RTN 750 Kgs	2			ECI4102007
I 2b	Kit de 4 vis de roue KNOTT 750 Kgs	2			ECI4102001
I 3	Kit de 4 goujons et 4 écrou de roue RTN 750 Kgs	2			ECI4102004
I 4	Kit roulements coniques pour essieu RTN 750 Kgs	2	09316		ECI4105005
I 5	Kit moyeu complet + kit roulements I 4 + kit goujons et écrous I 3 pour essieu RTN 750 Kgs	2	09316		ECI4104008
I 6a	Chapeau de moyeu pour essieu RTN 750 Kgs	2	09316		ECI4101004
I 6b	Chapeau de moyeu pour essieu KNOTT 750 Kgs	2			4101001
I 7	Kit freins RTN 750 Kgs	2			4107005
I 8	Kit réglages RTN 750 Kgs	2			4106003
I 9	Kit roulements coniques pour essieu RTN 750 Kgs	2			ECI4105013
I 10	Kit moyeu tambour + kit roulements I 9 + kit goujons et écrous I 3 RTN 750 Kgs	2			ECI4104009
I 11	Câble de frein de roue	2	09321		ECIMV/0060
I 12a	Kit roulement pour essieu RTN 750 Kgs	2	09316		4105004
I 12b	Kit moyeu et roulement pour essieu KNOTT 750 Kgs	2			ECI4105010
I 13a	Kit moyeu et roulement pour essieu RTN 750 Kgs	2	09316		ECI4104018
I 13b	Kit moyeu et roulement pour essieu KNOTT 750 Kgs	2			4104001
I 14	1/2 cône étrier inférieur démontable	2			ECI4107017
I 15	Chapeau de moyeu pour essieu KNOTT 1350 Kgs	2		09322	
I 16	Kit 4 vis de roue KNOTT	2		09322	ECI4102001
I 17	Kit roulement pour essieu KNOTT 1350 Kgs	2		09322	
I 18	Kit moyeu et roulement pour essieu KNOTT 1350 Kgs	2		09322	ECI4104031

Planche J

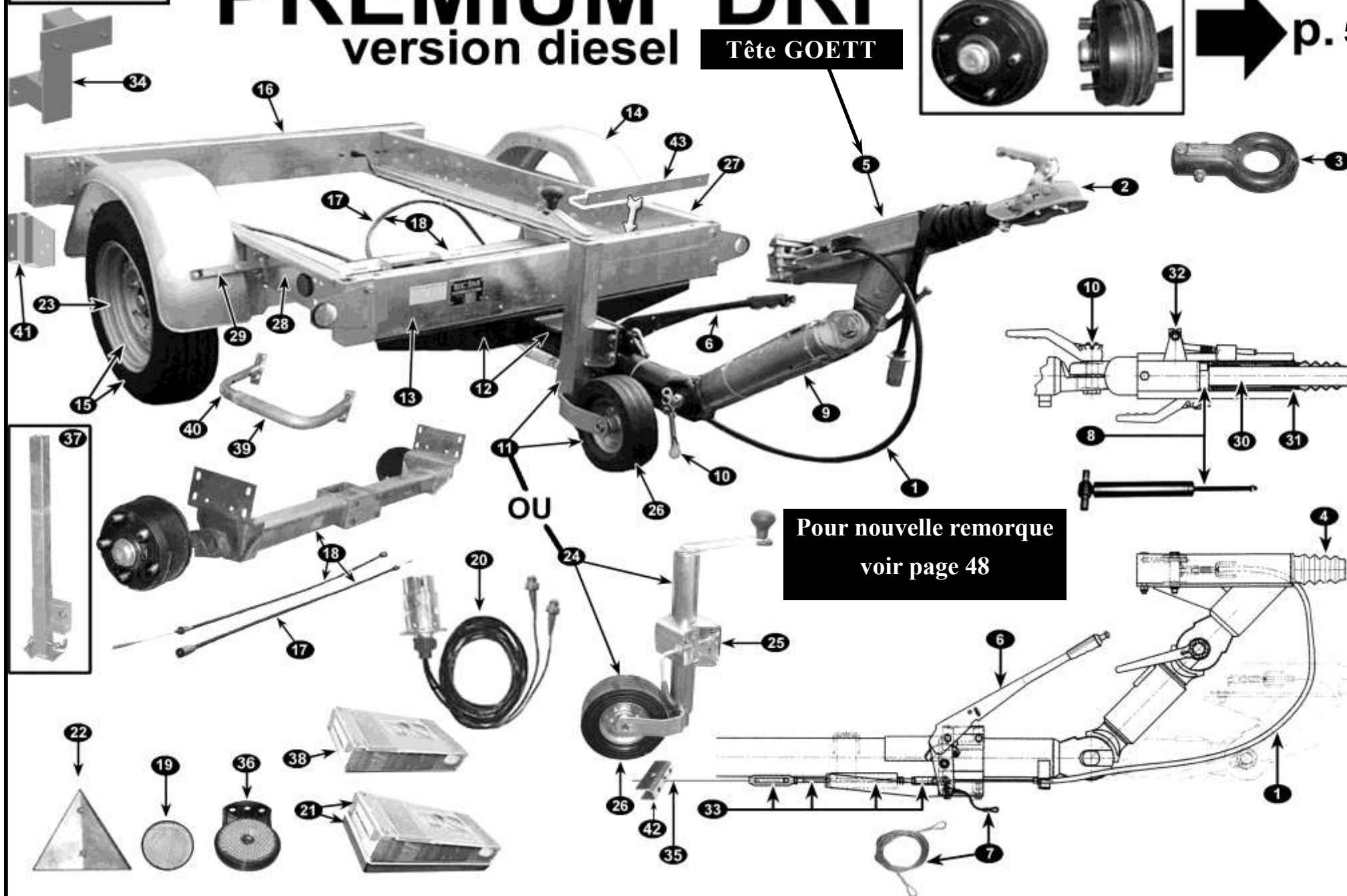
PREMIUM DRI

version diesel

Tête GOETT



➔ p. 52




N° PIECE	 DESCRIPTION	Qté	Jusqu'au n° de série	À partir du n° de série	REFERENCE SAELEN
J1	Câble de frein principale	1	09321		ECI4151001
J2	Tête à boule GOETT	1	09321		ECI2310111
J3	Tête à anneau GOETT	1	09321		ECI2310003
J4	Soufflet GOETT	1	09321		ECI4153001
J5	Tête d'attelage 549B11 comprend rep.J1 J2 J4 J8 J30 à J32	1	09321		ECI2312101 ou ECI2312102: J3 au lieu de J2
J6	Frein de parcage RTN GOETT	1	09321		ECI4157006
J7	Câble de rupture RTN GOETT	1	09321		ECI4151050
J8	Amortisseur RTN GOETT	1	09321		ECI4152002
J9	Timon TZ RTN GOETT livré avec 2 broches rep.J10	1	09321		ECI2305110
J10	Broche de serrage RTN GOETT	2	09321		ECIMVP/0070
J11	Roue jockey complète à section carrée	1	selon modèle		ECI2410006
J12	Timon principal RTN GOETT avec support de traverse AV	1	09321		ECI2303411
J13	Traverse AV	1			ECI5020002
J14	Aile 750mm x 220mm	2			ECIMVP/0030
J15	Roue complète 175x14	2			ECI2206009
J16	Traverse AR pare-chocs nu	1			Voir repère G6
J17	Câble de frein de roue lg 1,20m	2			ECI2199001
J18	Essieu avec moyeux et tambours de freins RTN 1300 Kg livré avec câbles J17	1	09321		ECIMVP/0050
J19	Catadioptré autocollant Ø60 Blanc ou ORange	BL:2 / OR:4			BL: ECIMV/0070 OR:ECIMV/0071
J20	Faisceau d'éclairage seul	1			ECI2512003
J21	Feu AR complet 1er modèle (95 x 215mm)	1G / 1D	selon modèle		G: ECIMV/0080 / D: ECIMV/0081
	Feu AR complet 2eme modèle (135 x 235mm à partir de 2009)	1G / 1D			G: ECI2502103G / D: ECI2502103D
J22	Triangle de signalisation	2			ECIMV/0110
J23	Jante seule	2			ECI4161001
J24	Roue jockey seule à section ronde diam. 60mm sans collier rep.J25	1	09321	selon modèle	ECI2410010
J25	Collier Ø60 de support roue jockey rep. J24	1	09321	selon modèle	ECI2410004
J26	Roue caoutchouc seule pour roue jockey rep. J11 et J24	1			ECI4161011

Planche J

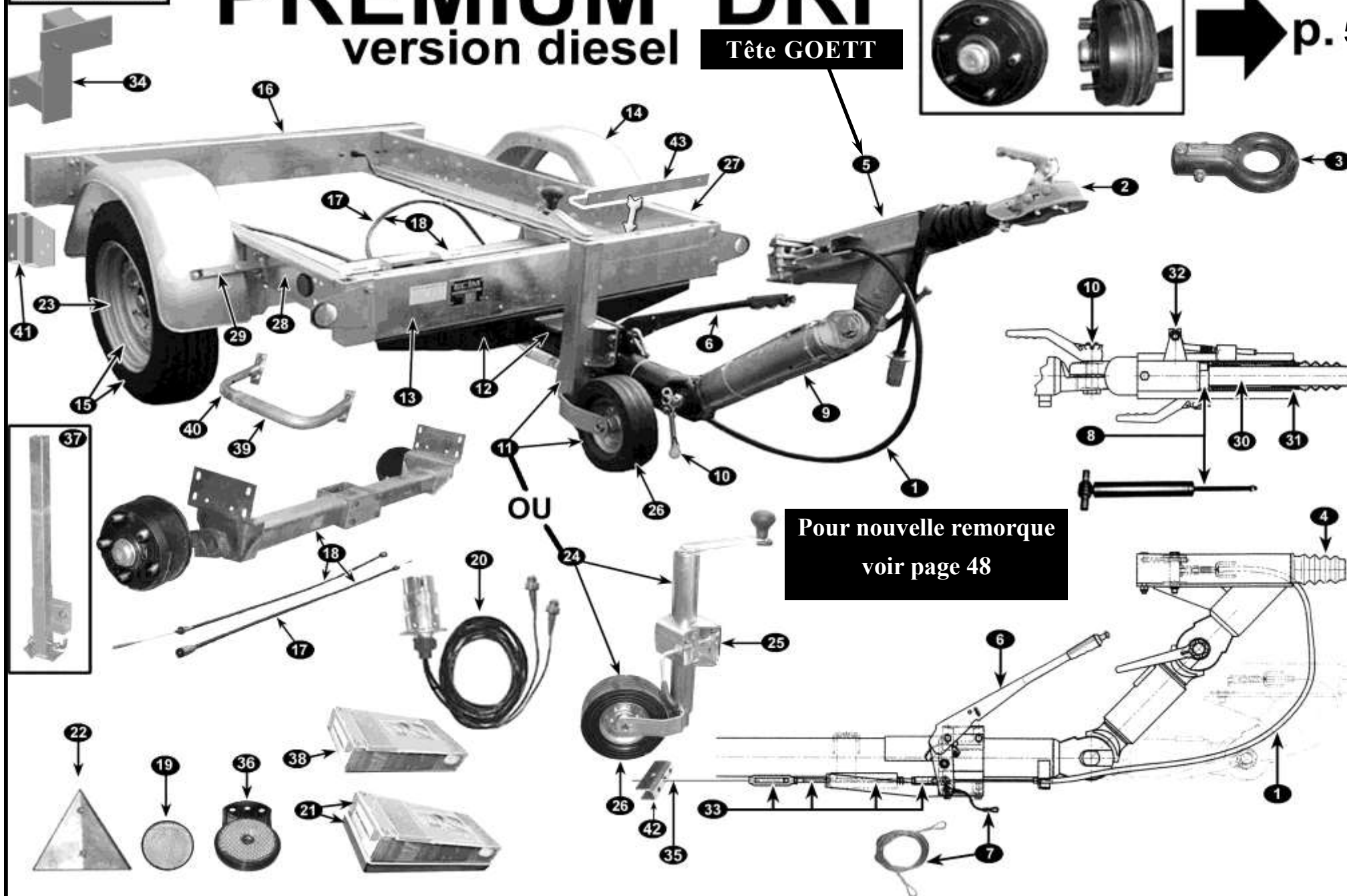
PREMIUM DRI

version diesel

Tête GOETT

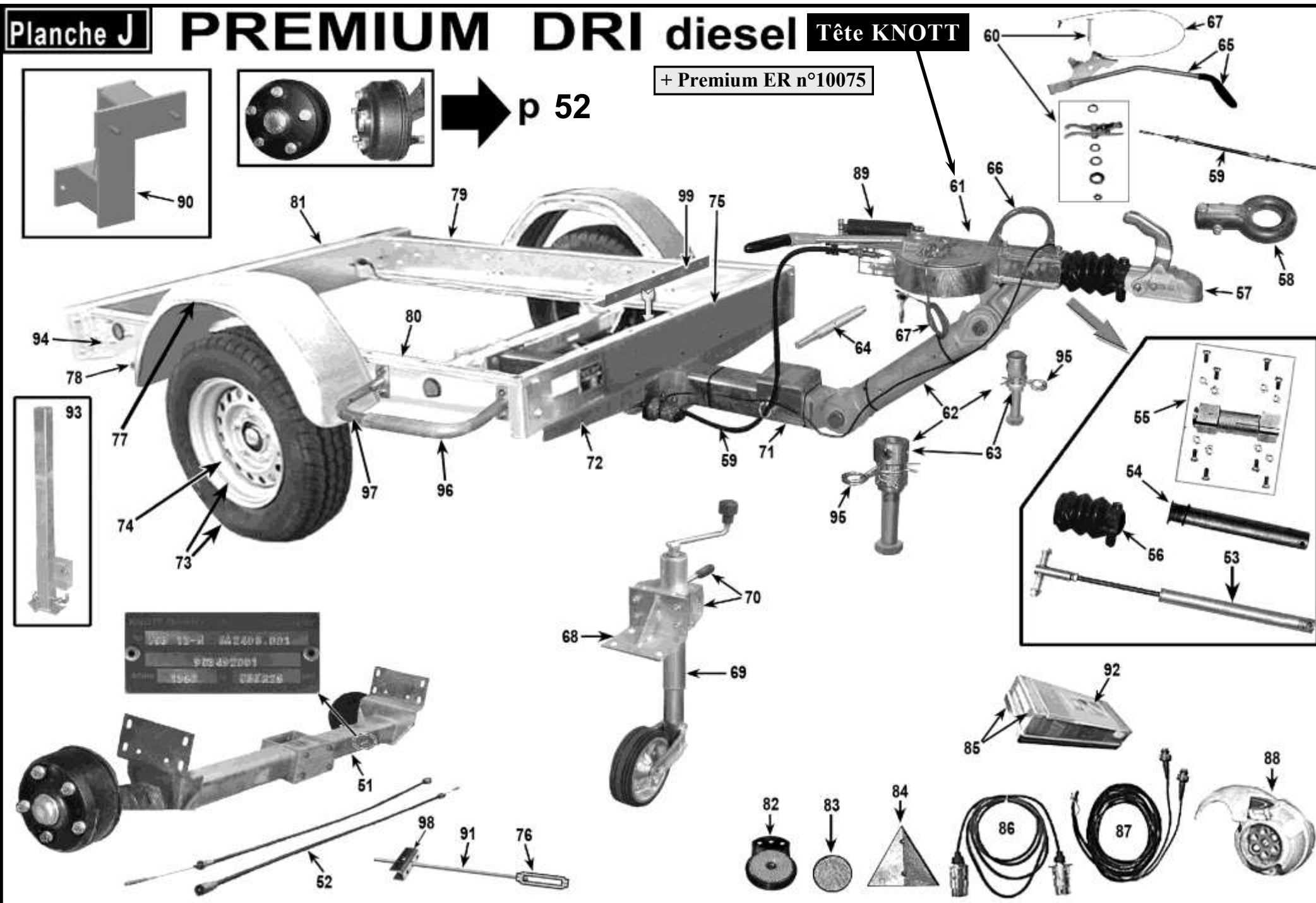


➔ p. 52



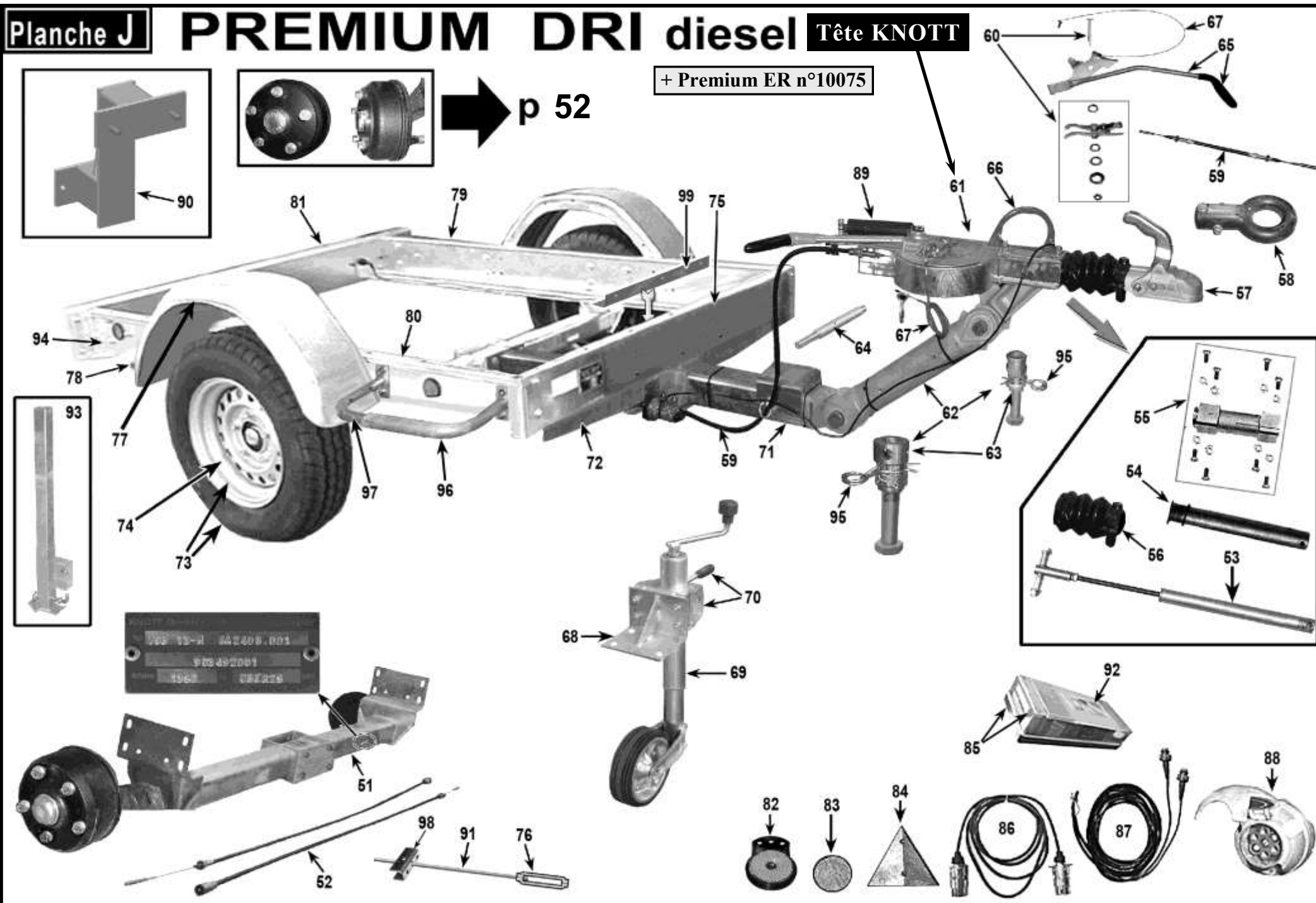
N° PIECE	Planche J	DESCRIPTION	Qté	Jusqu'au n° de série	À partir du n° de série	REFERENCE SAELEN
J27		Longeron gauche	1			ECI5001001G
J28		Longeron droit	1			ECI5001001D
J29		Support garde-boue AR gauche et AV droit	2			ECI5060003G
		Support garde-boue AR droit et AV gauche	2			ECI5060003D
J30		Tube de traction GOETT	1	09321		ECI4154009
J31		Bague ce friction GOETT	1	09321		ECI4158005
J32		Kit biellette GOETT	1	09321		4155010
J33		Kit compensateur GOETT	1	09321		4156010
J34		Support roue de secours 175 x 14	1			SAEMVV/0020
J35		Tige filetée de commande câbles de frein de roues RTN GOETT	1	09321		BNR165697
J36		Support avec catadioptr blanc Ø60	2			ECI2501006
J37		Béquille AR anti-basculement (option)	1			ECIMV/0320
J38		Cabochon seul pour feu 2eme modèle (135 x 235mm à partir de 2009)	1G / 1D			G: ECI2503103G / D:ECI2503103D
J39		Pare cycliste / support garde-boue partie AV G et D	2			ECI5060032
J40		Pare cycliste / support garde-boue partie AR G et D	2			ECI5060034
J41		Liaison AR Droite	1			ECI5060005D
		Liaison AR Gauche	1			ECI5060005G
J42		Palonnier de freins	1			ECI2199003
J43		Equerre de renfort traverse AV (cornière 40 lg 500)	1			ECI5060026

+ Premium ER n°10075



N° PIECE	Planche J	DESCRIPTION	Qté	Jusqu'au n° de série	À partir du n° de série	REFERENCE SAELEN
J51		Essieu 1350 Kgs KNOTT avec moyeux et tambours de freins (sans câble de frein)	1		09322	ECI2131062
J52		Câble de frein de roue lg 1,20m	2			ECI2199001
J53		Vérin de commande freins	1		09322	ECIMV/0260
J54		Tube de traction	1		09322	ECIMV/0270
J55		Kit fourreau	1		09322	ECIMV/0280
J56		Soufflet	1		09322	ECIMV/0255
J57		Tête à boule fonte d'acier	1		09322	ECI2310114
J58		Tête à anneau	1		09322	ECI2310011
J59		Câble de frein principal	1		09322	ECIMV/0065
J60		Kit biellettes	1		09322	4155005
J61		Tête d'attelage complète livré avec rep. J53 à J57, J59 et J60, J65 à J67 et J89	1		09322	ECI2314103
J62		Timon intermédiaire livré avec kit boulons J63	1		09322	ECI2305114
J63		Kit boulons de timon principale et tête d'attelage (Ø 25 et 35) livré avec rep. J 64	1		09322	ECI4171001
J64		Broche de serrage seule pour rep. J63	1		09322	ECI4171006
J65		Levier de frein de parcage	1		09322	ECI4157002
J66		Kit poignée de manœuvre	1		09322	ECI4159003
J67		Câble de rupture	1		09322	ECI4151057
J68		Support roue jockey	1		09322	ECI2410013
J69		Roue jockey renforcée Ø 60 seule	1		09322	ECI2410023
J70		Collier renforcé Ø 60	1		09322	ECI2410024
J71		Timon principal seul	1		09322	ECI2303422
J72		Support de traverse avant seul	1		09322	ECI2304509
J73		Roue complète 175R14	2			ECI2206009
J74		Jante seule déport 00 (ET00)	2			ECI4161001
J75		Traverse AV de remorque	1			ECIMV/0100

+ Premium ER n°10075

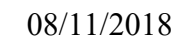


N° PIECE	Planche J	DESCRIPTION	Qté	Jusqu'au n° de série	À partir du n° de série	REFERENCE SAELEN
J76		Tendeur commande de freins	1		09322	ECI2641037
J77		Garde-boue	2			ECIMV/0101
J78		Support AR garde-boue	1G / 1D			G: ECI5060003G / D: ECI5060003D
J79		Longeron Gauche	1			ECI5001001G
J80		Longeron Droit	1			ECI5001001D
J81		Traverse AR / Pare-chocs nu	1			Voir repère G6
J82		Support avec catadioptr blanc Ø60	2			ECI2501006
J83		Catadioptr Blanc ou ORange	BL:2 / OR:4			BL: ECIMV/0070 / OR: ECIMV/0071
J84		Triangle de signalisation	2			ECIMV/0110
J85		Feu AR complet (135 x 235mm)	1G / 1D			G: ECI2502103G / D: ECI2502103D
J86		Rallonge d'éclairage avec prises mâles	1			ECIMV/0210
J87		Faisceau remorque	1			
J88		Socle sur support de traverse AV	1			DECHJ/0072
J89		Vérin de frein de parcage	1		09322	ECIMV/0265
J90		Support de roue de secours	1			SAEMVV/0020
J91		Tige filetée seule Ø10 de commande des freins	1		09322	ECI4150001
J92		Cabochon de feu seul (135 x 235mm)	1G / 1D			G: ECI2503103G / D: ECI2503103D
J93		Béquille AR anti-basculement (option)	1			ECIMV/0320
J94		Liaison AR Droite	1			ECI5060005D
		Liaison AR Gauche	1			ECI5060005G
J95		Goupille Béta Ø6 pour axes d'articulations timons	2			BNR2305
J96		Pare cycliste / support garde-boue partie AV G et D	2			ECI5060032
J97		Pare cycliste / support garde-boue partie AR G et D	2			ECI5060034
J98		Palonnier de freins	1			ECI2199003
J99		Equerre de renfort traverse AV (cornière 40 lg 500)	1			ECI5060026

1300 Kgs

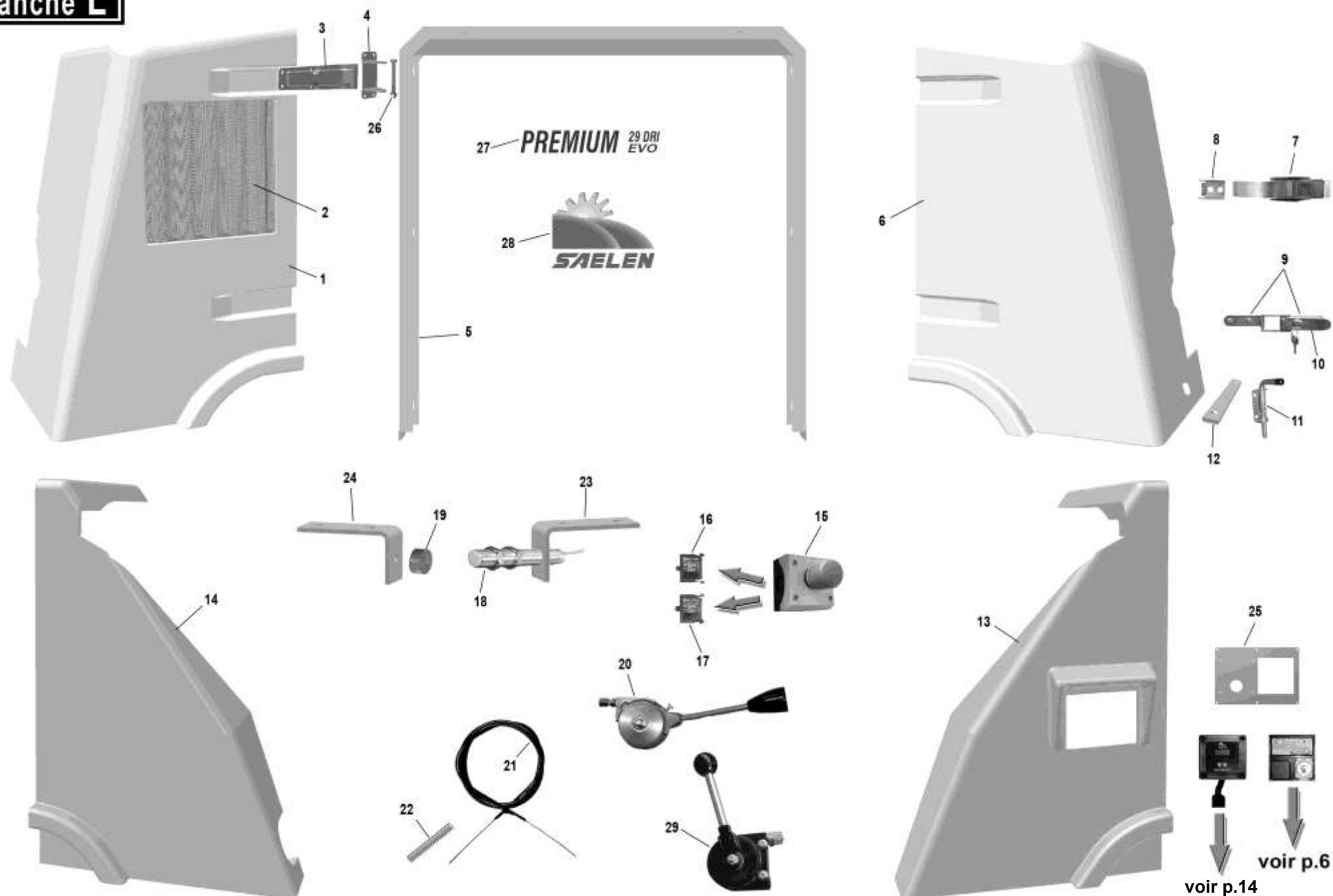


+ Premium ER n°10075



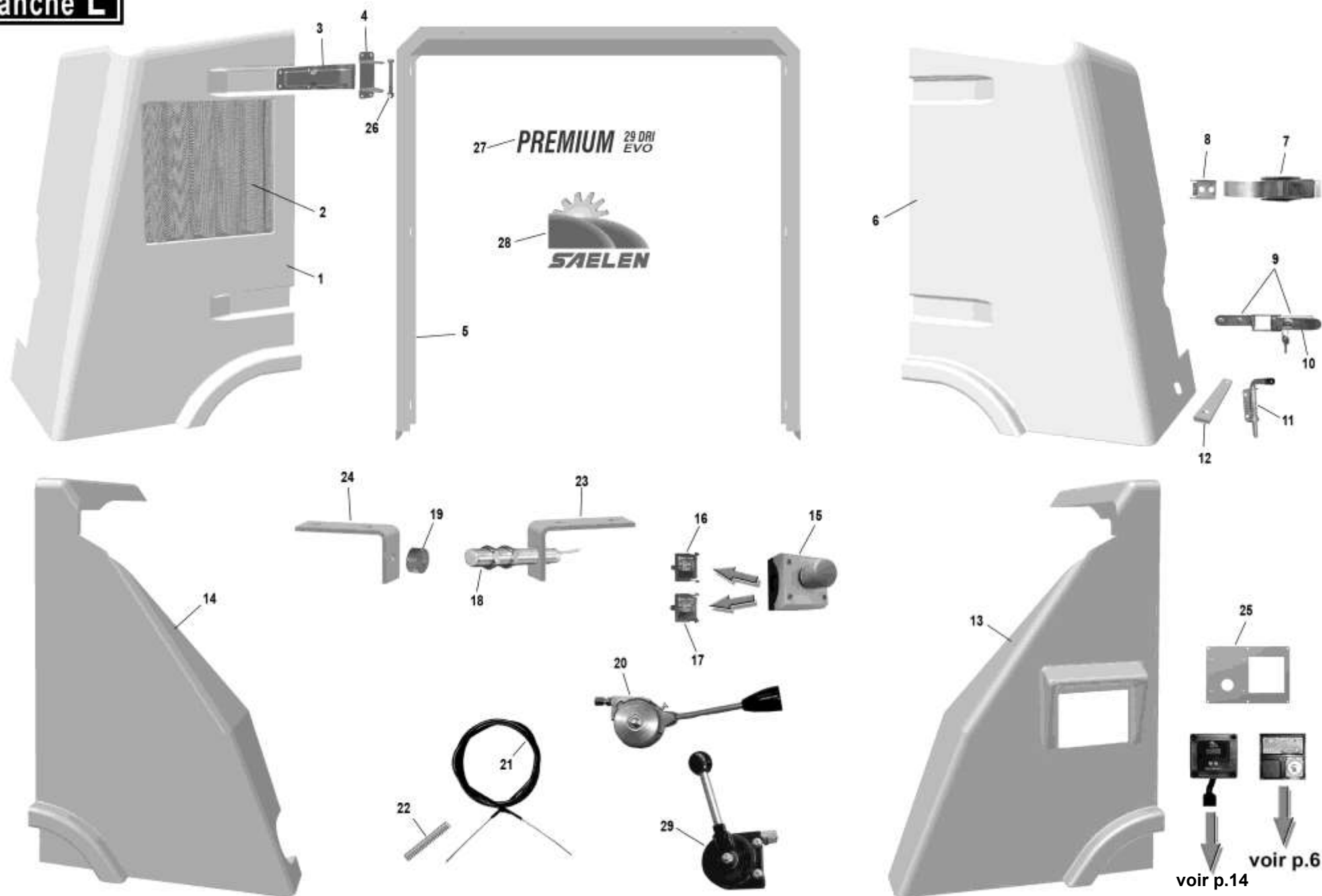
N° PIECE	Planche K DESCRIPTION	Qté	Jusqu'au n° de série	À partir du n° de série	REFERENCE SAELEN
K1	Kit goujons + écrous de roue RTN	2	09321		ECI4102004
K2	Kit écrous RTN	2	09321		ECI4102007
K3	Chapeau de moyeu RTN	2	09321		ECI4101004
K4	Kit freins RTN pour 2 roues	1	09321		ECI4107006
K5	Kit réglages RTN	2	09321		4106004
K6	Kit roulements RTN	2	09321		ECI4105006
K7	Câble de frein 1,20m RTN et KNOTT	2			ECIMV/0060
K8	Kit moyeu RTN + kit roulements + kit goujons et écrous	2	09321		ECI4104011
K9	1/2 cône étrier inférieur de câble RTN et KNOTT	2			ECI4107017
K10	Chapeau de moyeu KNOTT	2		09322	ECI4101002
K11	Kit roulements KNOTT	2		09322	ECI4105001
K12	Kit freins KNOTT pour 1 roue	2		09322	ECI4107008
K13	Kit réglages KNOTT	2		09322	ECI4106006
K14	Kit fusée KNOTT (Si boulonné. Non disponible si fusée soudée)	2		09322	4103021
K15	Kit moyeu KNOTT	2		09322	ECI4104003
K16	Kit vis de roue KNOTT	2		09322	ECI4102001

Planche L



N° PIECE	Planche L	DESCRIPTION	Qté	Jusqu'au n° de série	À partir du n° de série	REFERENCE SAELEN
L1		Capot ouvrant AV gauche	1			AOPRE/0040
L2		Grille de radiateur	1			A2MMV/0010
L3		Penture de charnière	4			
L4		Chappe de charnière	4			
L5		Arceau	1			
L6		Capot ouvrant AV droit	1			AOPRE/0050
L7		Grenouillère à ressort	1			APOMV/0020
L8		Attache fixe de grenouillère à ressort	1			
L9		Kit grenouillère à clé + crochet	1			FPCMV/0100
L10		Grenouillère à clé seule	1			FPCL0944543
L11		Verrou Ø12 OU verrou Ø14	1	Selon modèle		Ø12 : DECS/0030 / Ø14 : FPCL0844898
L12		Patin nylon support capots	1			SAEMV/0200
L13		Capot AR droit	1			AOPRE/0030
L14		Capot AR gauche	1			AOPRE/0020
L15		Bouton coup de poing d'arrêt d'urgence équipé des rep. L16 et L17	2			ELNMV/0010
L16		Contacteur de rechange KC01 (touche rouge)	2			ELNMV/0020
L17		Contacteur de rechange KC10 (touche verte)	2			ELNMV/0030
L18		Capteur magnétique d'ouverture capots	1			AUDMV/0010
L19		Aimant 20x10 pour capteur magnétique	1			AUDMV/0020
L20		Poignée d'accélérateur 1er modèle	1	09214		AMIS/0010
L21		Gaine et câble d'accélérateur	1			SAEPREDI/0020
L22		Ressort rappel accélérateur	1			SPAMVV/0010
L23		Patte support capteur	1			
L24		Patte support aimant de capteur				

Planche L



N° PIECE	<div> <div>Planche L</div> <div>DESCRIPTION</div> </div>	Qté	Jusqu'au n° de série	À partir du n° de série	REFERENCE SAELEN
L25	Plaque tableau de bord et VarioStress	1			TADMVV/0010
L26	Boulon axe de charnière portes (Vis TH cl.8.8 12x110 + Écrou Nylstop M12)	4			
L27	Autocollant PREMIUM 29 DRI EVO	2			
L28	Autocollant saelen	2			
L29	Poignée d'accélérateur 2eme modèle	1		09215	FRPMV/0010