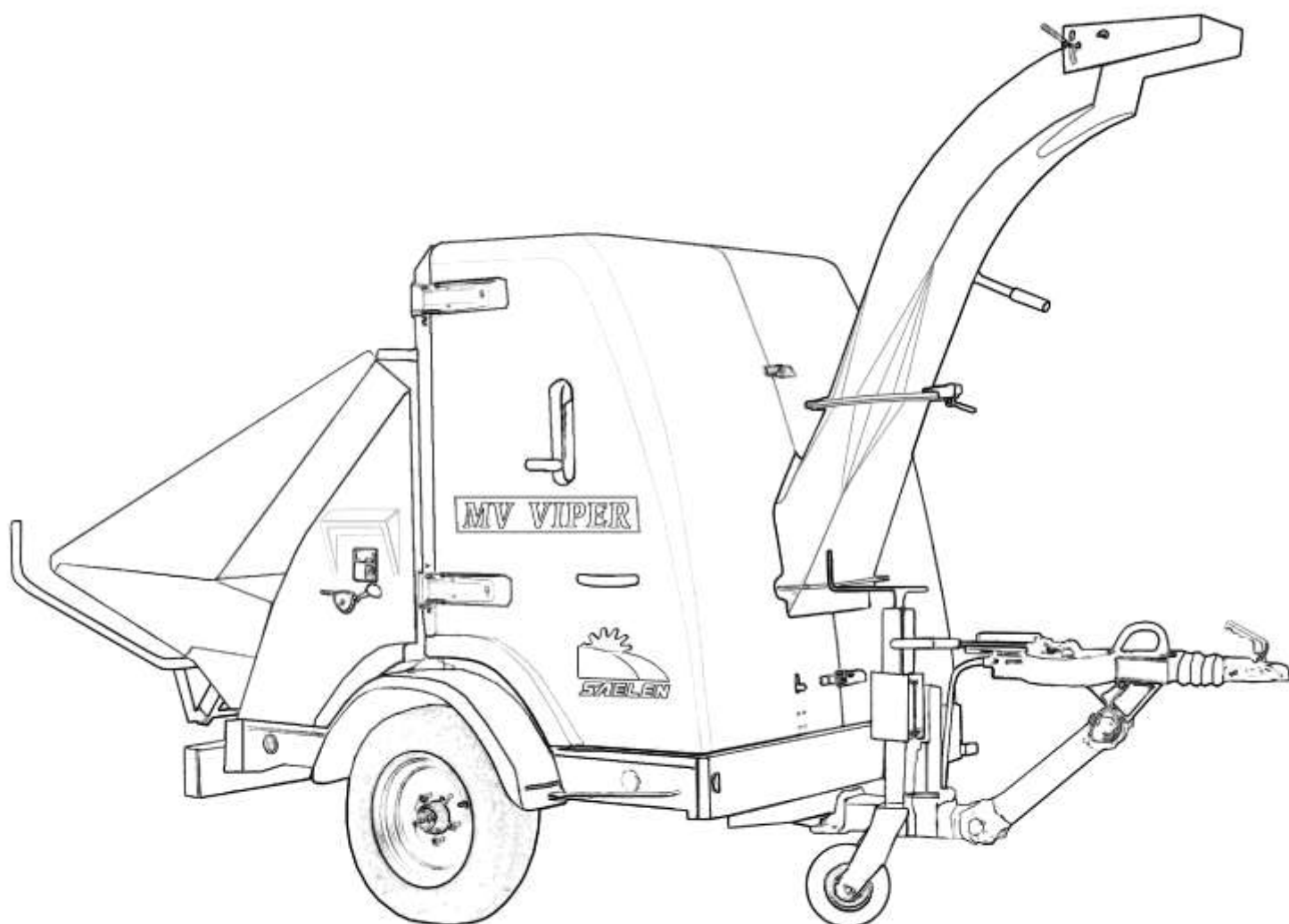




SAELEN

CATALOGUE PIECES



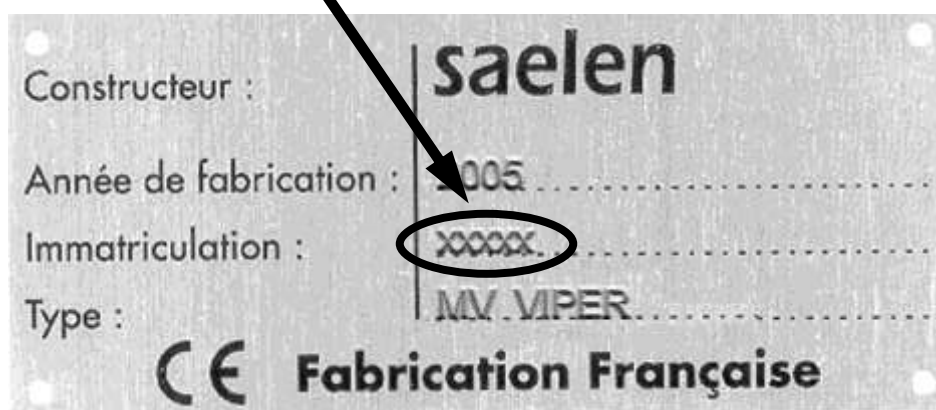
VIPER / VIPER 40 DRI

www.saelen-industrie.com

Pour toute commande de pièces détachées veuillez préciser le N° de série du broyeur

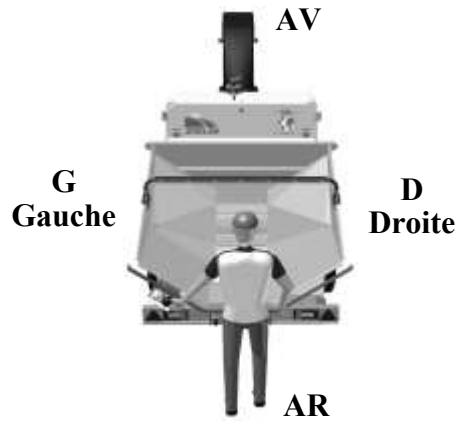














Le N° de série situé à l'avant gauche de la machine comporte toujours 5 chiffres, les 2 premiers chiffres correspondent au millésime de fabrication du broyeur.

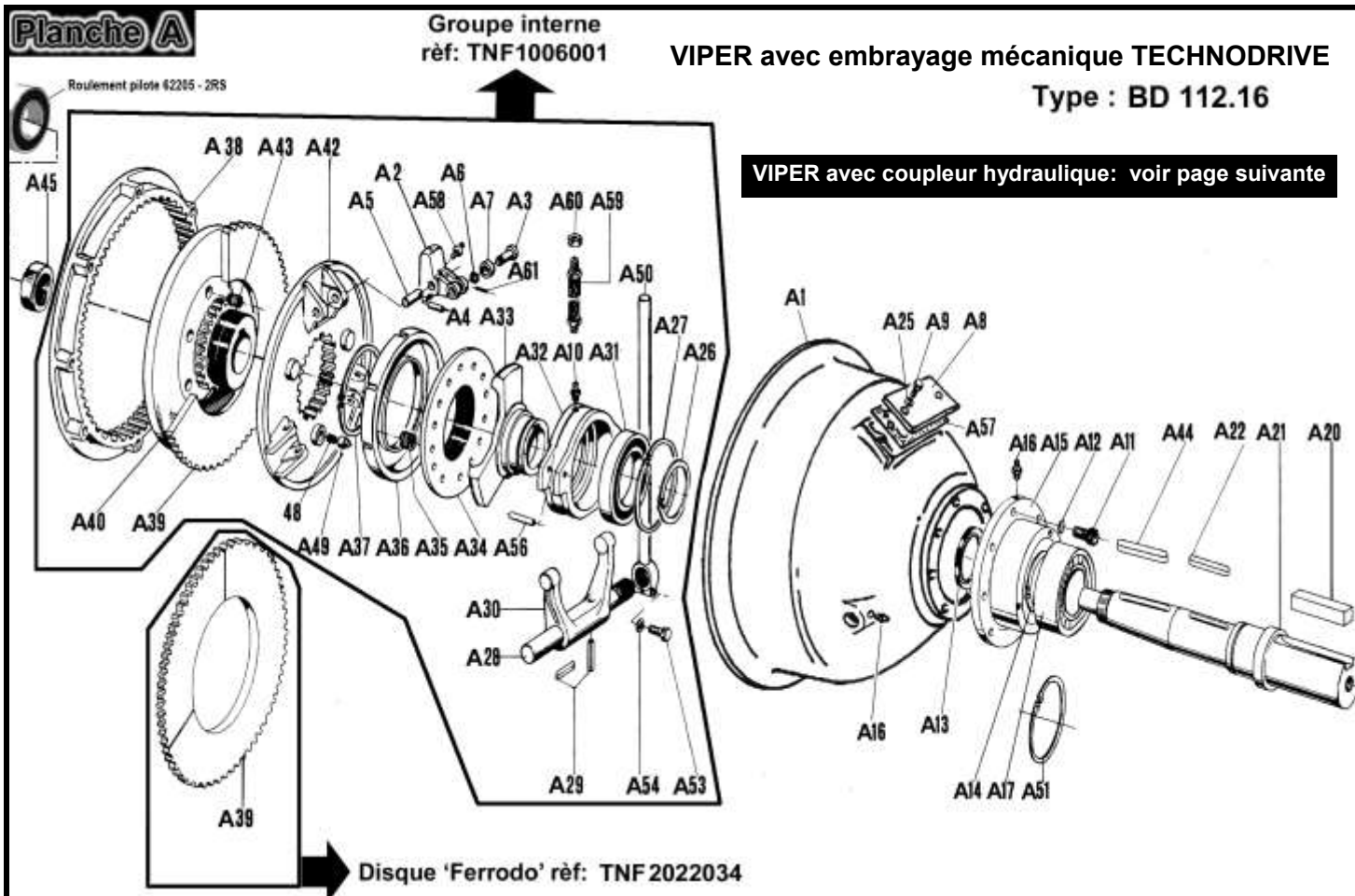


**Tel. Service pièces détachées (réservé aux revendeurs)
03.20.43.24.89.**

ORIENTATION: Les directions gauche, droite, avant et arrière sont mentionnées dans cet éclaté pièces, tel que vu par l'opérateur à son poste de travail, face à la trémie d'alimentation.

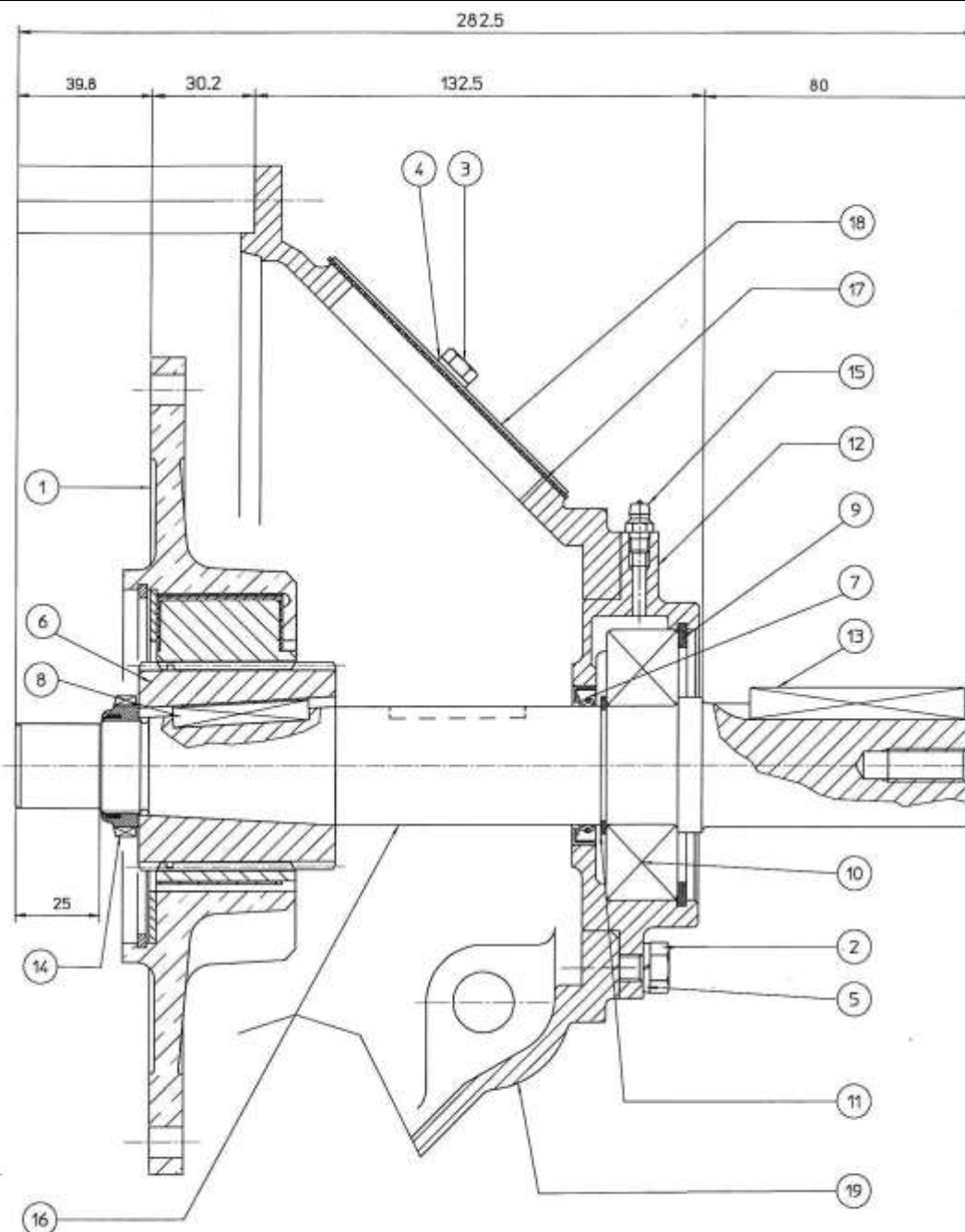


P. 4		Embrayage et contre arbre pour coupleur hydraulique
P. 6		Pièces moteur
P. 10		Pièces rotor
P. 12		Pièces situées coté gauche machine
P. 24		Flexibles hydraulique
P. 26		Pièces situées coté droit machine
P. 30		Pièces ensemble tapis métallique
P. 34		Cheminée
P. 36		Remorque
P. 42		Pièces de moyeux
P. 44		Capotage
P. 48		CO2 Réduction



ITEM	CODE	DESCRIPTION	BD112/16	Planche A	Q.TY
	TNF				
A 1	2011069	CAMPAÑA - HOUSING			1
A 2	2037047	LEVETTA - LEVER			3
A 3	2035056	PERNO - PIN			3
A 4	4613001	SPINA ELASTICA - SPRING PIN			3
A 5	2035002	PERNO - PIN			3
A 6	4600009	SEGER - SEGER			3
A 7	2036001	RULLINO - PIN			3
A 8	2010006	COPERTICO - COVER			1
A 9	4615132	VITE - SCREW			2
A 10	4564001	INGRASSATORE - GREASE NEPPE			1
A 11	4615210	VITE - SCREW			4
A 12	4611108	ROSETTA ELASTICA - SPRING WASHER			4
A 13	4595111	PARAOILIO - OIL SEAL			1
A 14	4600035	SEGER - SEGER			1
A 15	2030004	SUPPORTO CUSCINETTO - BEARING HOUSING			1
A 16	4564001	INGRASSATORE - GREASE NEPPE			3
A 17	4605177	CUSCINETTO - BEARING			1
A 18	2015001	CHIAVETTA - KEY			1
A 19	2021066	ALBERO FRIZIONE - SHAFT			1
A 20	4620042	CHIAVETTA - KEY			1
A 21	4611206	ROSETTA - SPRING WASHER			2
A 22	4600045	SEGER - SEGER			1
A 23	4601075	SEGER - SEGER			1
A 24	2021009	ALBERO FORCELLA - FORK LEVER SHAFT			1
A 25	4612001	SPINA ELASTICA - SPRING PIN			2
A 26	2033003	FORCELLA - FORK LEVER			1
A 27	4605209	CUSCINETTO - BEARING			1
A 28	2041001	MANICOTTO - SLEEVE			1
A 29	2039030	COLLARINO COMANDO - BEARING SHIFTER HOUSING			1
A 30	2039029	COLLARINO REGISTRO - ADJUSTMENT SLEEVE			1
A 31	2020070	MOLLA - SPRING			9
A 32	2023038	DISCO CARICO MOLLE - LOAD SPRING DISC			1
A 33	4600062	SEGER - SEGER			1
A 34	2027002	CORONA - DRIVE RING			1
A 35	2022034	DISCO FRIZIONE - CLUTCH DISC			1
A 36	2023003	DISCO CON MOZZO - CLUTCH BODY			1
A 37	2025003	SPINADISCO - PRESSURE PLATE			1
A 38	2020005	MOLLA - SPRING			3
A 39	4620042	CHIAVETTA - KEY			1
A 40	4580010	GHIERA - NUT			1
A 41	2020004	MOLLA - SPRING			1
A 42	2035004	PERNO - PIN			1
A 43	Voir repère 22 page 6				1
A 44	4601080	SEGER - SEGER			1
A 45	4615218	VITE - SCREW			1
A 46	4611108	ROSETTA ELASTICA - SPRING WASHER			1
A 47	4613010	SPINA ELASTICA - SPRING PIN			2
A 48	2012001	GUARNIZIONE - GASKET			1

VIPER avec coupleur hydraulique



Code TNF


19	Campana frizione	1	2011061
18	Coperchio di ispezione	1	2010006
17	Guarnizione	1	2012001
16	Albero	1	2021066
15	Ingrassatore A M6 UNI 7663	1	4564001
14	Ghiera autobloccante M28x1.5	1	4580010
13	Linguetta	1	2015001
12	Supporto cuscinetto	1	2030004
11	Seeger Ø35 UNI 7435-75	1	4600035
10	Cuscinetto 6307 Z 135x80x21	1	4605177
9	Seeger Ø80 UNI 7437-75	1	4601080
8	Linguetta A6x6x40 UNI 6604-89	1	4620042
7	Anello di tenuta 35x47x7	1	4595111
6	Mozzo di trascinamento	1	2060043
5	Rosetta elastica A8 UNI 1751	4	4611108
4	Rosetta ondulata Ø8 DIN 137 B	2	4611206
3	Vite T.E. M6x10 UNI 5739 - 8.8	2	4615132
2	Vite T.E. M8x20 UNI 5739 - 8.8	4	4615210
1	Giunto elastico	1	1035100
POS	DESCRIZIONE	QTA	CODICE

RICAV. DA	MODELLO	MATERIALE	DATA	SCALA	NOTE	CLASS.
			01/03/06	1:1		
TRATTAMENTI TERMICI		TITOLO: Contralbero SAE 5 71/2 con giunto elastico GET 2207				
DISEGNO N.		1008051				
DISEGNATO		APPROVATO	DATA	SOSTITUISCE	AZ	
disegnato		ufficiale	progettato		il presente disegno non può essere ristampato o utilizzato senza il nostro permesso	

Planche B

Moteur LOMBARDINI
type: CHD1603
avec embrayage
ref: MOTMVV/0010

Moteur LOMBARDINI
type CHD1603
avec cloche pour
montage coupleur
ref: MOTMVV/0011
(ref. coupleur: voir
section F)






N° PIECE	 DESCRIPTION	Qté	Jusqu'au n° de série	À partir du n° de série	REFERENCE SAELEN
*B1	Cartouche filtre à huile moteur	1			LOM2175104
*B2	Cartouche filtre gasoil	1			LOM2175046
*B3	Cartouche filtre à air principale	1			1630100100101
*B4	Pot d'échappement	1			LOM5460292
*B5	Joint d'échappement	1			LOM4501118
*B6	Coude d'échappement	1			LOM9170052 remplacer par A7, A8 et A9
B7	Rallonge sortie échappement tube inox 42,4x2 lg 150	1		05360	SAEMVV/0040
B8	Clapet sortie échappement	1		05360	TRAMV/0010
B9	Collier fixation prolonge échappement	1			CLA430191
*B10	Tableau de bord avec clés	1			LOM7245410
*B11	Contacteur démarrage avec clés (1er montage marque Neiman)	1			LOM5041020
*B11a	Contacteur démarrage avec clés (2eme montage)	1			LOM5041274
*B12	Clé de contact de rechange (1er montage marque Neiman)	1			Plus fourni seul par Neiman
*B12a	Clé de contact (2eme montage)	1			SAEPRK/0010
*B13	Rallonge 2m de faisceau tableau de bord	1			LOM2185962
B14	Convoyeur d'air radiateur	1			CMTMVV/0030
B15	Collier de flexible aspiration coté convoyeur	1			CLA430191
B16	Flexible aspiration d'air	1			LFCPXT42
*B17	Silent-bloc supérieur radiateur	2			LOM008636154
*B18	Radiateur d'eau moteur	1			LOM73502830
*B19	Silent-bloc inférieur radiateur	2			LOM008636145
B20	Pied AV G support moteur	1			
B21	Pied support moteur coté embrayage	2			
B22	Levier d'embrayage	1			SAEMVV/0140

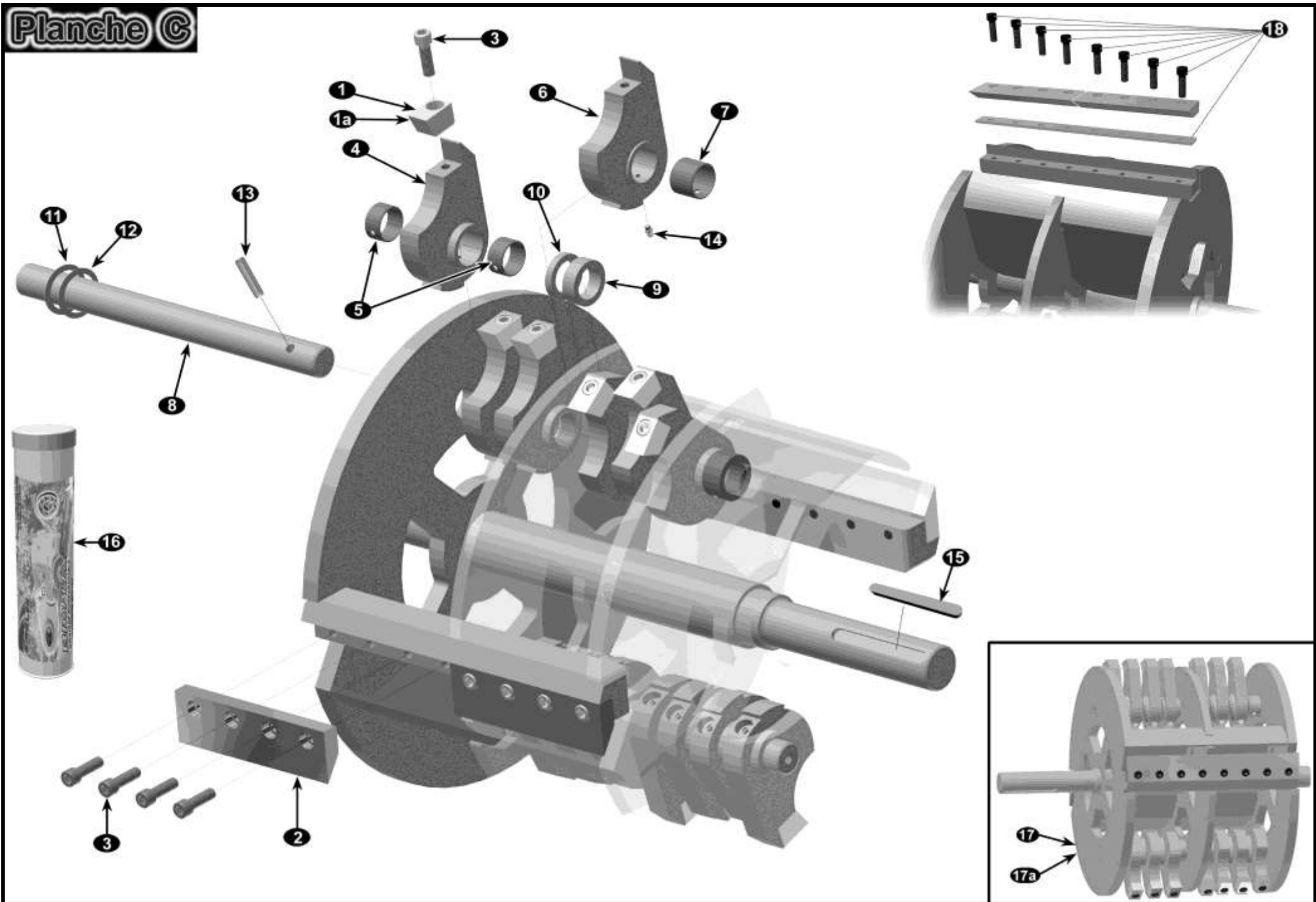
Planche B


Moteur LOMBARDINI
type: CHD1603
avec embrayage
ref: MOTMVV/0010

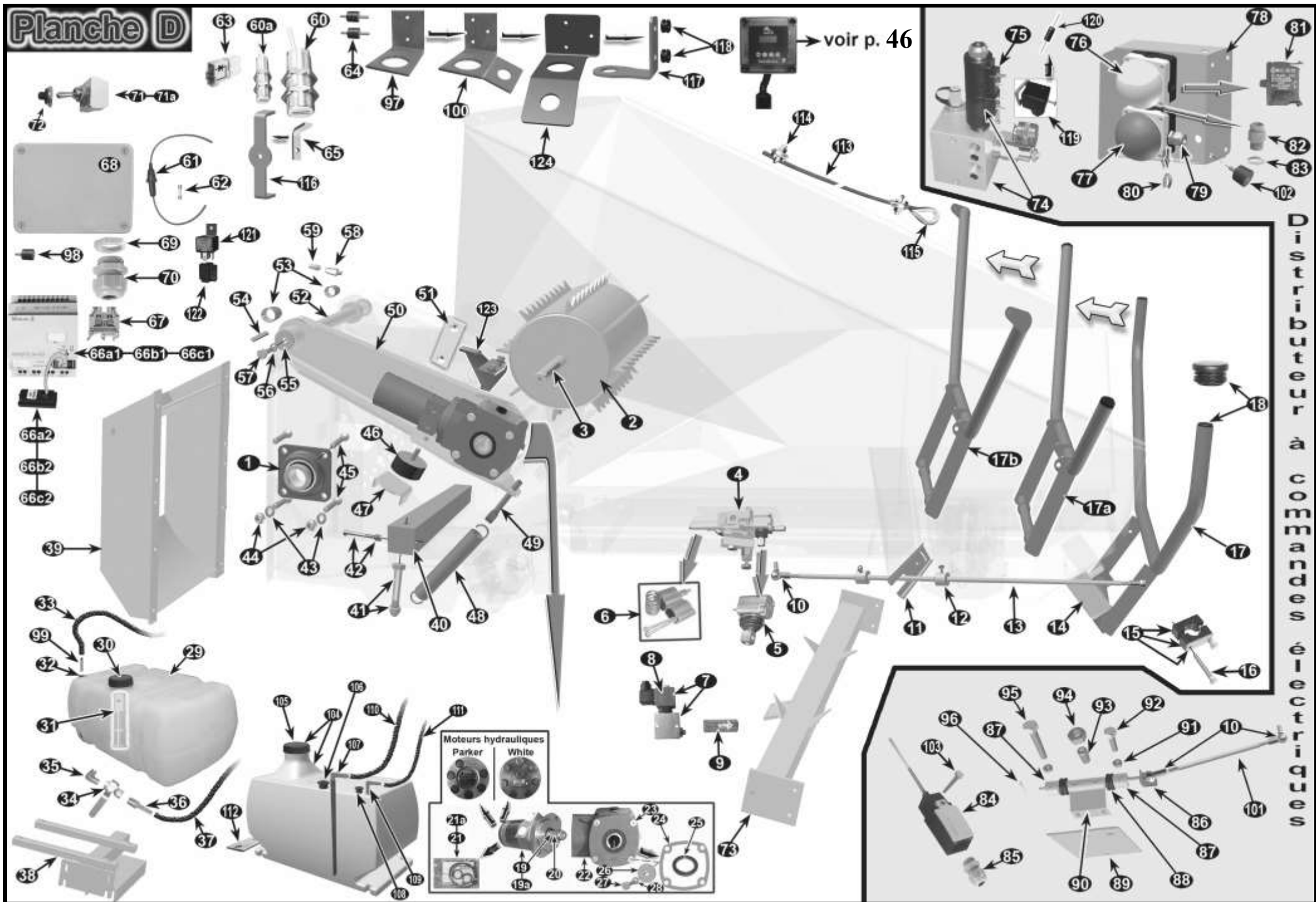
Moteur LOMBARDINI
type CHD1603
avec cloche pour
montage coupleur
ref: MOTMVV/0011
(ref. coupleur: voir
section F)




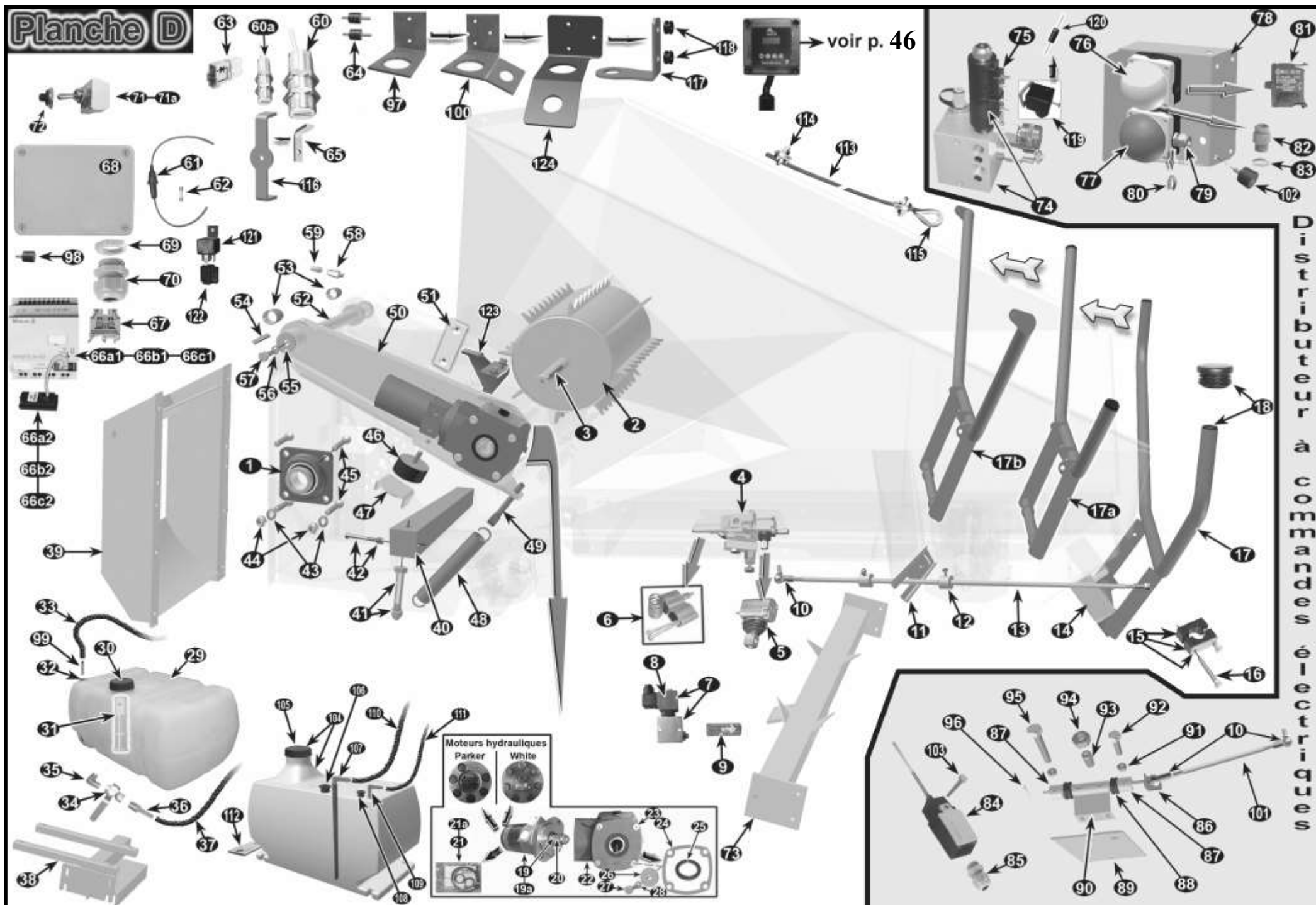
N° PIECE	 DESCRIPTION	Qté	Jusqu'au n° de série	À partir du n° de série	REFERENCE SAELEN
B23	Poignée caoutchouc de levier d'embrayage	1			AMIRG/0030
B24	Flexible de vidange huile moteur	1			
B25	Pompe hydraulique	1			SLIMVV/0010
B26	Câble d'accélérateur pour machine sans CO2 Reduction (lg gaine 2000 / câble 2400 mm) [câble avec CO2 voir L21]	1			SAEMV/0060
B27	Ressort rappel accélérateur	1			SPAMVV/0010
B28	Collier de flexible aspiration coté filtre	1			CLA250252
*B29	Démarrreur	1			LOM5840191
B30	Patte renfort échappement	1			SAEMVV/0080
B31	Fil diode lg 300mm pour amélioration démarrage moteur	1	08650	06324	SAEMVV/0120
B32	Faisceau électrique moteur	1			LOM2186183
B33	Cartouche filtre à air secondaire	1			LOM2175125
B34	Pied AR G support moteur	1			
B35	Support + filtre gasoil	1			LOM3730126
B36	Boite à air (avec filtres)	1			3700455
B37	Fusible 80A préchauffage	1			BNR108580




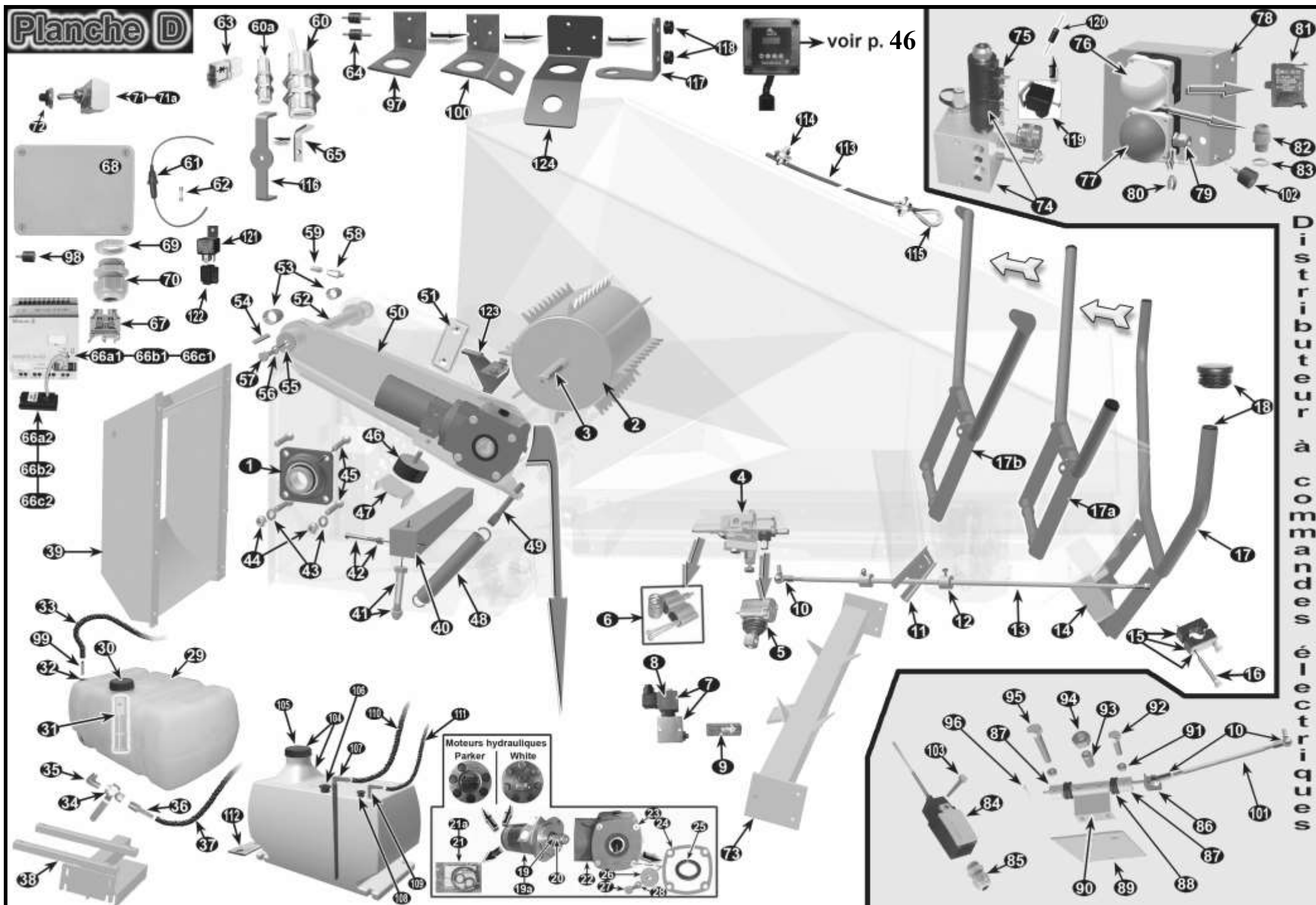
N° PIECE	 DESCRIPTION	Qté	Jusqu'au n° de série	À partir du n° de série	REFERENCE SAELEN
C1	Pastilles de marteaux acier	14			RHEV/0010
C1a	Pastilles de marteaux carbure	14	En option		RHEV/0030
C2	Couteaux acier	4			RHEMVV/0010
C3	Vis de pastilles et couteaux TCHC 12 X 40 cl.12.9	30			SAEMV/0030
C4	Marteau complet monté avec rep. C1 , C3 , C5 et C14	12			SAEMV/0020
C5	Bague d'usure pour marteau C4	24			LFCMV/0010
C6	Marteau complet monté avec rep. C1 , C3 , C7 et C14	2			SAEMV/0010
C7	Bague d'usure pour marteau C6	2			LFCMV/0020
C8	Axe de marteaux	2			BOIMVV/0070
C9	Bague d'épaisseur 50x35x15,5	2			BOIMVV/0100
C10	Bague d'épaisseur 50x35x8	2			BOIMVV/0110
C11	Cales de réglage épaisseur 0,5mm	1 à 4			BNRMV/0010
C12	Cales de réglage épaisseur 1mm	1 à 4			BNRMV/0020
C13	Goupille mécanindus 10x50	2			BNRMV/0030
C14	Graisser M6 x 100	14			BNRMV/0040
C15	Clavette	1			LSVMVP/0020
C16	Cartouche 400grs graisse Bio "BIOPLEX"	1			MINBIO/0010
C17	Rotor complet neuf	1			
C17a	Rotor complet échange standard	1			SAEMVV/0010ES
C18	Kit qualité copeaux (vis + cales pour les 4 couteaux)	1	En option		SAECOP/V




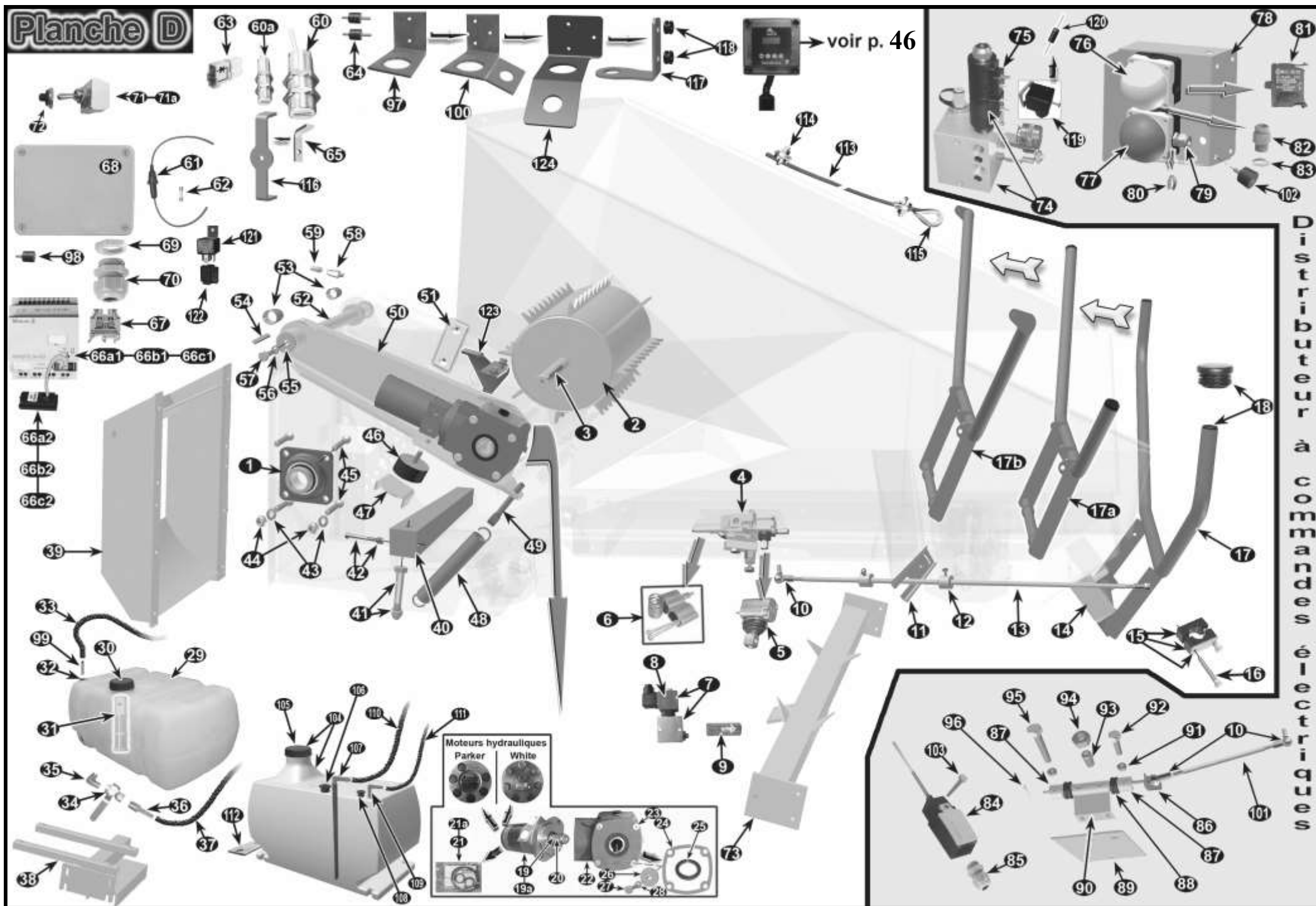
N° PIECE	 DESCRIPTION	Qté	Jusqu'au n° de série	À partir du n° de série	REFERENCE SAELEN
D1	Palier et roulement de rotor	2			LFCFY50WF
D2	Rouleau ameneur	1			BOIMVV/0030
D3	Clavette de rouleau ameneur	1			LSVMVV/0020
D4	Distributeur hydraulique à commande mécanique (électriques voir rep. D74)	1	06278 (sauf 06053)		BONS/0020
D5	Tête de commande distributeur mécanique	1	06278 (sauf 06053)		BONDRLEV004
D6	Kit crantage du tiroir de distributeur mécanique	1	06278 (sauf 06053)		BONDRDN002C00
D7	Électrovanne No Stress complète	1	06278 (sauf 06053)		BONV130/0040
D8	Bobine électromagnétique seule pour distributeur à commande mécanique	1	06278 (sauf 06053)		BONV130/0041
D9	Clapet anti-retour	1	06278 (sauf 06053)		BONHJ/0230
D10	Rotule de commande distributeur	2			AMIS/0030
D11	Plaque de butée commande distributeur mécanique	1	06278 (sauf 06053)		A2MMV/0050
D12	Butée de commande distributeur mécanique	2	06278 (sauf 06053)		BOIMV/0120
D13	Tige de commande distributeur mécanique	1	06278 (sauf 06053)		CMTMVV/0040
D14	Bras support articulation main courante (bras soudé)	2			A2MMVV/0045
D15	Paire de colliers d'articulation de main courante	2			SNTSM4
D16	Vis de fixation colliers D15 TH6x50	4			SAETH6X50
D17	Commande ameneur Viper avec embrayage et distributeur mécanique	1	06278 (sauf 06053)		A2MMVV/0020
D17a	Commande ameneur Viper avec coupleur hydraulique et distributeur électrique (modèle avec tube plus court coté G.)	1	Selon modèle	06323 + 06053	A2MMVV/0030
D17b	Commande ameneur Viper avec coupleur hydraulique et distributeur électrique (modèle avec tube longueur égales des deux cotés)	1	Selon modèle		A2MMVV/0040
D18	Bouchon d'obturation main courante	2			ANGMV/0050
D19	Moteur hydraulique PARKER de rouleau ameneur avec sa clavette	1	Selon modèle		Remplacer par moteur hydraul. White
D19a	Moteur hydraulique WHITE de rouleau ameneur avec sa clavette	1			RGDMC330.110 (= White)
D20	Clavette 7x8 lg28 pour moteur hydraulique D19	1			D6885-8728
D21	Pochette de joints moteurs hydrauliques de marque Parker RGDH D19 et G19	1 + 1	Selon modèle		RGDS/0060
D21a	Pochette de joints moteurs hydrauliques de marque White D19 et G19	1 + 1			ZW251501001
D22	Boîtier renvoi d'angle	1			BONRT45




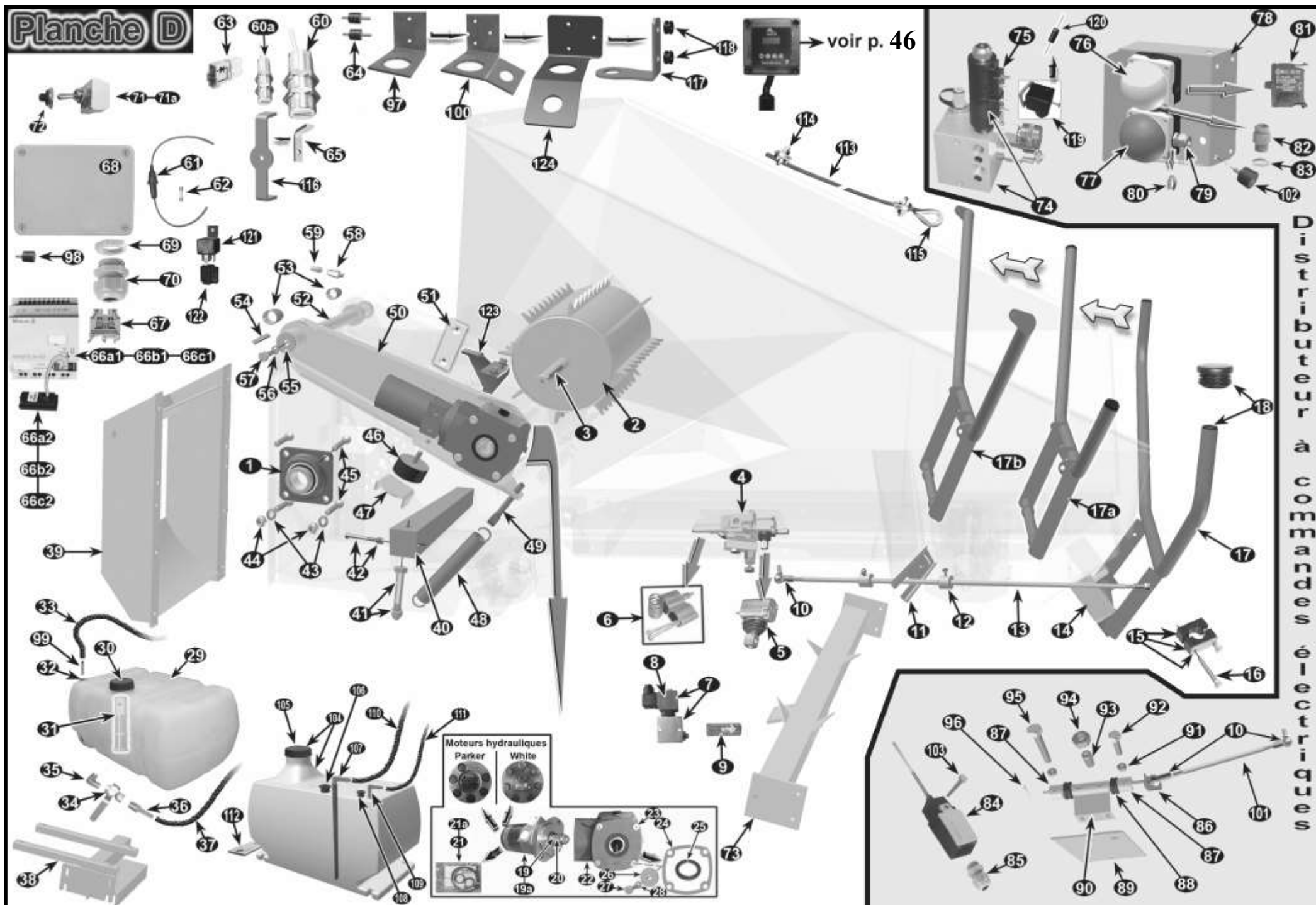
N° PIECE	 DESCRIPTION	Qté	Jusqu'au n° de série	À partir du n° de série	REFERENCE SAELEN
D23	Vis de couvercle TFHC10x20 (tête fraisée) OU TH10x25 (tête hexagonale)	4	Selon modèle	Selon modèle	
D24	Kit joints papier du boîtier D22	1			BON9229
D25	Joint spi 50x72x8 du boîtier D22	2			LFCMV/0040
D26	Rondelle 50x12,5 ép.6	1			BOIS/0020
D27	Vis TH12x35	1			
D28	Rondelle Nord-Lock diam.12	1			
D29	Réservoir G.O. livré avec rep. D30, D31et D32 1er modèle	1	Selon modèle		RESS/0010
D30	Bouchon G.O.	1	Selon modèle		RESMV/0020
D31	Crépine de remplissage réservoir gasoil	1	Selon modèle		RESMV/0030
D32	Joint de retour gasoil	1	Selon modèle		RESMV/0040
D33	Tuyau de gasoil retour Ø6 lg2750	1	Selon modèle		
D34	Robinet de gasoil	1	Selon modèle		AMIMV/0010
D35	Coude 1/4 de robinet G.O.	1	Selon modèle		SNTCD/0050
D36	Queue cannelée 1/4 diam.6	1	Selon modèle		SNTCF6MC1/4
D37	Tuyau de gasoil aspiration Ø6 lg2750	1	Selon modèle		
D38	Support soudé de cellule et réservoir gasoil 1er modèle	1			
D39	Prolonge de corps	1			Voir Planche H
D40	Contre lame (enclume)	1			SAEMVV/0070
D41	Boulon de fixation contre lame TH12x80 + écrous Nylstop 12	2			SAEMV/0071
D42	Boulon de sécurité contre lame vis TH8x60 + écrous Nylstop 8				
D43	Rondelle Nord-lock Ø16	8			
D44	Écrou Nylstop Ø16	8			
D45	Vis TFHC 16x50 cl 10.8	8			
D46	Plot butée d'ameneur gauche et droit	2			ANGMV/0011
D47	Support soudé du silent-bloc	2			
D48	Ressort de tension ameneur	2			DLLHJ8/1470




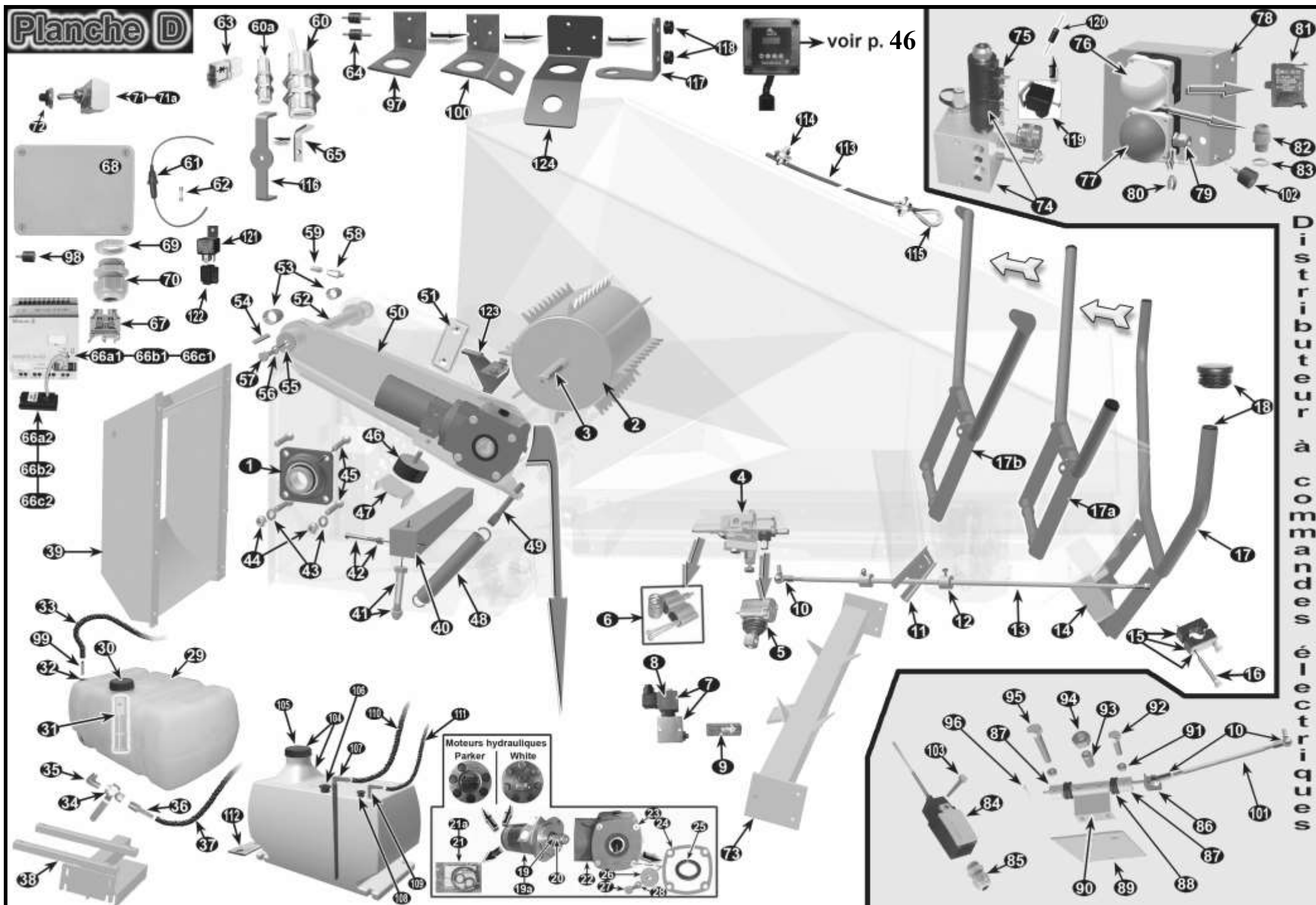
N° PIECE	 DESCRIPTION	Qté	Jusqu'au n° de série	À partir du n° de série	REFERENCE SAELEN
D49	Chappe mâle M20 de tension ameneur	2			FMT241622
D50	Bras ameneur gauche avec bague à souder	1			
D51	Patin polyéthylène de guidage bras ameneur	2			
D52	Axe d'articulation bras ameneur	1			
D53	Bague Permaglide de l'axe D52	2			LFCMV/0020
D54	Clavette de l'axe D52	2			LSVMVV/0030
D55	Rondelle 50x12,5 ép.6	2			BOIS/0020
D56	Rondelle Nord-Lock diam.12	2			
D57	Vis TH 12x30	2			
D58	Rallonge de graisseur	2			
D59	Graisseur droit M6	2			BNRMV/0040
D60	Capteur diam.30mm pour NoStress pré réglé à 2300Tr/mn moteur	1	08129		TURMV/0012
D60a	Capteur diam.18mm pour sécurité rotation coupleur	1		06324 (+ 06053)	TURMV/0020
D61	Porte fusible du circuit de commande automate	1			DHE6832
D62	Fusible verre 1 Amp. 5x20 du circuit de commande automate	1			DHE13303
D63	Diode	1			PRK385620220
D64	Silentbloc support capteur	2 ou 3	08129		ANGS/0010
D65	Doigt d'indexage simple	1	08129		
D66a1	Automate programmé pour modèle équipé du <u>distributeur mécanique</u> rep. D4 et d'un <u>embrayage mécanique</u> rep. A1 page 5	1	06278 (sauf 06053)	05243	Automate: ETNEASY/0010
D66a2	Eprom pour reprogrammer automate ETNEASY/0010	1			Eprom: SAEPP/0010
D66b1	Automate programmé pour modèle équipé de <u>Commandes ameneur Electriques</u> et d'un <u>Coupleur Hydraulique</u> avec NoStress ou VarioStress Modèle sans CO² Réduction (avec CO ₂ RÉDUCTION: voir repère L1 p.49)	1	08650	06324 (+ 06053)	Automate: ETNEASY/0085
D66b2	Eprom pour reprogrammer automate ETNEASY/0085	1			Eprom: SAEPP/0045
D66c1	Automate programmé pour modèle équipé de <u>Commandes ameneur Electriques</u> et d'un <u>Coupleur Hydraulique</u> avec NoStress ou VarioStress Modèle sans CO² Réduction (avec CO ₂ RÉDUCTION: voir repère L1 p.49)	1		09001	Automate: ETNEASY/0110
D66c2	Eprom pour reprogrammer automate ETNEASY/0110	1			Eprom: SAEPP/0060




N° PIECE	 DESCRIPTION	Qté	Jusqu'au n° de série	À partir du n° de série	REFERENCE SAELEN
D67	Bornier 6 mm²	2			ETNBOR6/8
D68	Boite de dérivation 160 x 137 mm	1			ETN160137
D69	Écrou de presse étoupe	1			ETNCEM40
D70	Presse étoupe 19-28	1			ETNPEDELM40
D71	Interrupteur Travail/Maintenance pour sécurité capots	1	08650		PNE/641H
D71a				09001	PNE/646H
D72	Écrou à capuchon percé pour interrupteur D71	1			PNE/U1151
D73	Potence AR soudée support cellule	1			
D74	Distributeur hydraulique à commandes électriques (électriques voir rep. D4)	1		06324 (+ 06053)	SLIMV/0040
D75	Bobine électromagnétique seule	2		06324 (+ 06053)	SLIMV/0060
D76	Bouton poussoir jaune commande marche AV (livré avec contacteur interne D81)	1		06324 (+ 06053)	ETNFAK/J
D77	Bouton poussoir rouge commande marche AR (livré avec contacteur interne D81)	1		06324 (+ 06053)	ETNFAK/R
D78	Pupitre support boutons de commande ameneur	1		06324 (+ 06053)	COB75-41-00
D79	Presse étoupe	1		06324 (+ 06053)	ETNDEL40120
D80	Écrou de presse étoupe	1		06324 (+ 06053)	ETNCEM20
D81	Contacteur interne de rechange	2		06324 (+ 06053)	ELNMV/0030
D82	Presse étoupe entre les deux boutons poussoirs	1		06324 (+ 06053)	ETNPE13
D83	Écrou de presse étoupe	1		06324 (+ 06053)	ETNEPE13
D84	Contacteur fin de course	1		06324 (+ 06053)	ETNLS11
D85	Presse étoupe	1		06324 (+ 06053)	ETNDEL40120
D86	Tiroir de commande fin de course	1		06324 (+ 06053)	A2MMVV/0090
D87	Bague de butée tiroir fin de course dim.30 x 12,5 lg 25	2		06324 (+ 06053)	BOIMV/0120
D88	Rondelle butée en caoutchouc	2		06324 (+ 06053)	AMIMV/0020
D89	Plaque support fin de course	1		06324 (+ 06053)	A2MMVV/0100
D90	Ensemble douille de guidage tiroir fin de course	1		06324 (+ 06053)	CMTPRE/0100




N° PIECE	 DESCRIPTION	Qté	Jusqu'au n° de série	À partir du n° de série	REFERENCE SAELEN
D91	Contre écrou M8	2		06324 (+ 06053)	BNRM8
D92	Vis de blocage TH 8x20	1		06324 (+ 06053)	
D93	Doigt d'indexage M12	1		06324 (+ 06053)	MAUMV/0040
D94	Contre écrou M12	1		06324 (+ 06053)	BNRM12
D95	Vis TH 8x45 FP de commande fin de course	1		06324 (+ 06053)	
D96	Goupille fendue 3,5 x 40	1		06324 (+ 06053)	
D97	Patte support 1 capteur NoStress Ø 30 pour Viper avec embrayage	1	06278 (sauf 06053)		CMTMV/0280
D98	Silent-bloc support boîte dérivation	4			ANGMV/0070
D99	Queue cannelée diam.6 retour gasoil	1			SNTCF6MC1/4
D100	Patte support 2 capteurs 1er modèle Ø 30 et Ø 18 pour Viper avec coupleur hydraulique	1	08129	Selon modèle	
D101	Tige de commande fin de course arrêt ameneur	1			CMTMVV/0050
D102	Silentbloc M8 MF	4			ANGMV/0040
D103	Vis TCC 4x30	2			
D104	Réservoir gasoil 2eme modèle estampillé Saelen	1	Selon modèle		ROTR30
D105	Bouchon seul réservoir 2eme modèle	1	Selon modèle		ROTR/0010
D106	Presse étoupe aspiration Ø12x16	1	Selon modèle		ROTR/0020
D107	Coude cannelé Ø8 90° avec tube d'aspiration gasoil	1	Selon modèle		
D108	Presse étoupe retour Ø7x12	1	Selon modèle		ROTR/0030
D109	Coude cannelé Ø6 90° retour gasoil	1	Selon modèle		
D110	Tuyau de gasoil aspiration Ø8 lg2700	1	Selon modèle		
D111	Tuyau de gasoil retour Ø6 lg2250	1	Selon modèle		
D112	Plat maintien réservoir carburant	2			TADR/0010
D113	Câble latéral de commande main courante	2			SAECAB/V
D114	Étrier serre câble	4			FMTPER/0020
D115	Boucle de câble	2			FMT240461




N° PIECE	 DESCRIPTION	Qté	Jusqu'au n° de série	À partir du n° de série	REFERENCE SAELEN
D116	Doigt d'indexage double	1		08150	A2MMV/0060
D117	Patte support capteur M18	1		08150	CMTMV/0281
D118	Passe fil caoutchouc 6x10x15 (amortisseur support capteur)	2		08150	DHE706
D119	Connecteur complet de bobines électrovannes	2			SLIMV/0045
D120	Diode dans prise électrovanne	1		08150	SELIN4007
D121	Relais 12V. 40A. NO-NF	1		09001	DJOV/0030
D122	Connecteur de relais	1		09001	CLA1685
D123	Kit doigts anti-enroulements G. rep. D123 et D. rep. F45 page 28	1	Selon modèle		SAEMVV/0110
D124	Patte support 2 capteurs 2eme modèle Ø 30 et Ø 18 pour Viper avec coupleur hydraulique	1	08129	Selon modèle	CMTMV/0410

Distributeur à commande mécanique



Distributeur à commande électrique




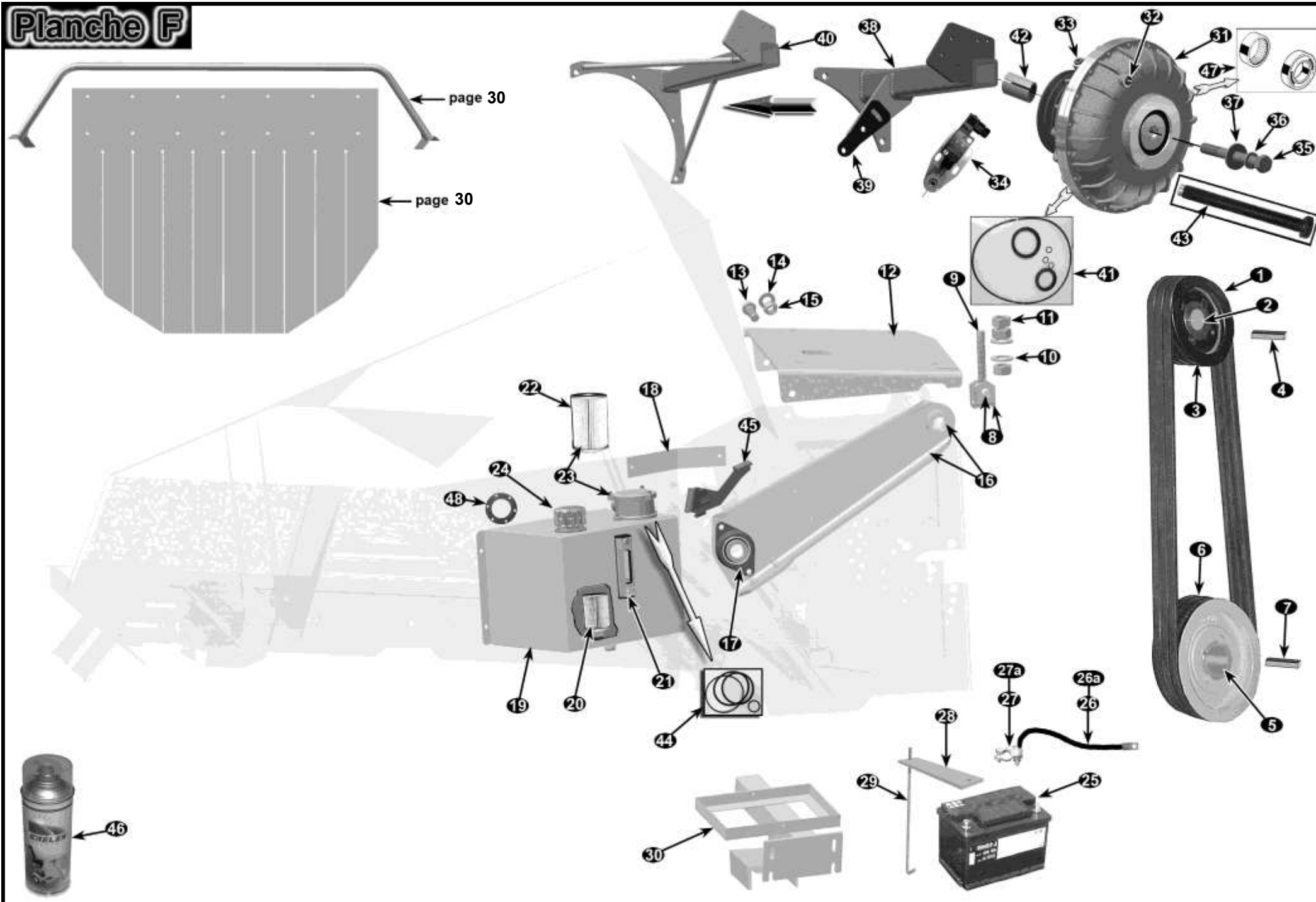
N° PIECE		DESCRIPTION	Qté	Jusqu'au n° de série	À partir du n° de série	REFERENCE SAELEN
Flexibles pour distributeur hydraulique à commande mécanique ou électriques						
E1		Flexible R1T 3/8 700 FBSP3/8 FBSP3/8 90°	1			
E2		Flexible R1T 3/8 1050 FBSP3/8 FBSP3/8 90°	1			
E3		Flexible R1T 3/8 600 FBSP3/8 FBSP3/8 90°	1			
E4		Flexible R1T 3/8 600 FBSP3/8 FBSP3/8 90°	1			
E5		Flexible R1T 3/8 600 FBSP3/8 FBSP3/8 90°	1			
E6		Flexible R1T 3/8 2200 FBSP3/8 FBSP3/8 90°	1			
E7		Flexible R1T 3/8 1900 FBSP3/8 FBSP3/8 90°	1			
E8		Flexible R1T 3/4 1900 FBSP3/4 FBSP3/4 90°	1			
E9		Manomètre pour contrôle pression d'huile hydraulique 0-250 bars	1			SAEMANO

Planche F




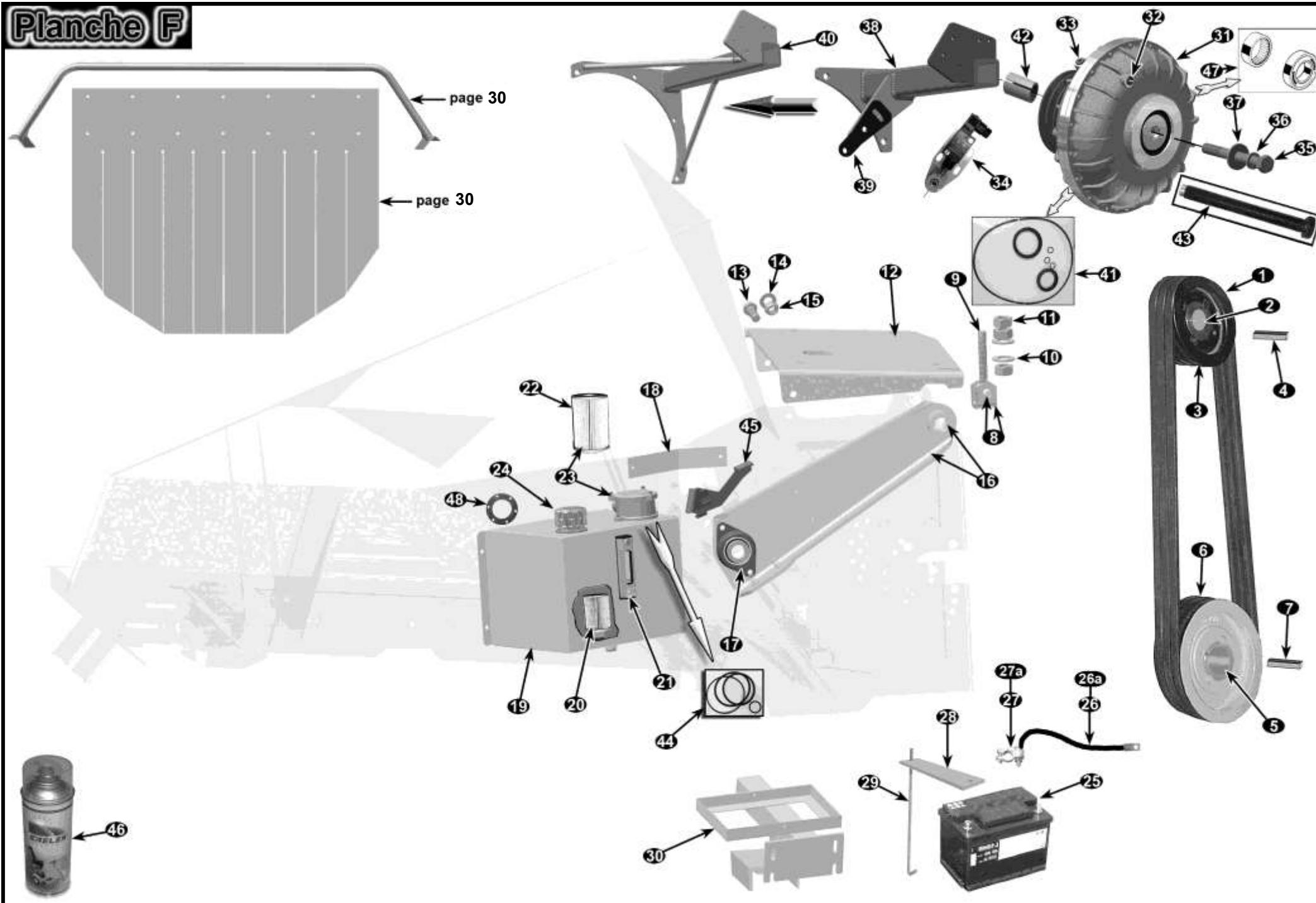
N° PIECE	 DESCRIPTION	Qté	Jusqu'au n° de série	À partir du n° de série	REFERENCE SAELEN
F1	Courroies de rotor	3			LFC1950SPB
F2	Moyeu de poulie moteur	1			LCL6035A36,51
F3	Poulie moteur	1			LCL3B170
F4	Clavette de poulie moteur 9,5x6,34x53.975	1			LSVMVP/0010
F5	Moyeu de poulie rotor	1			LCL6035A50
F6	Poulie de rotor	1			LCL3B236
F7	Clavette de poulie rotor	1			LSVMVP/0020
F8	Chappe soudée avec son axe	1			FMTMVV/0020
F9	Chape mâle M20 de tension courroies	1			FMTMVV/0010
F10	Rondelle plate M20	2			
F11	Écrou M20	3			
F12	Plaque support moteur	1			CMTMVV/0100
F13	Vis de pivot plaque moteur TH16x60 cl.12.9	2			BNR16x60
F14	Rondelle plate Ø16	4			
F15	Écrou Nylstop Ø16	2			
F16	Bras d'ameneur droit avec bague à souder	1			
F17	Palier et roulement de rouleau ameneur	1			PETPCJT35
F18	Plaque d'obturation gauche et droite	2			
F19	Réservoir hydraulique 25l. complet (comprend rep. F20-F21-F23-F24)	1			EDHR3-001
F20	Crépine d'aspiration hydraulique dans le réservoir	1			EDH64B-34
F21	Jauge hydraulique	1			EDHA4/002
F22	Cartouche filtrante seule	1			EDHF2022
F23	Filtre hydraulique complet (corps + cartouche filtrante)	1			EDHF2/003
F24	Bouchon de réservoir hydraulique	1			EDHA1/001

Planche F




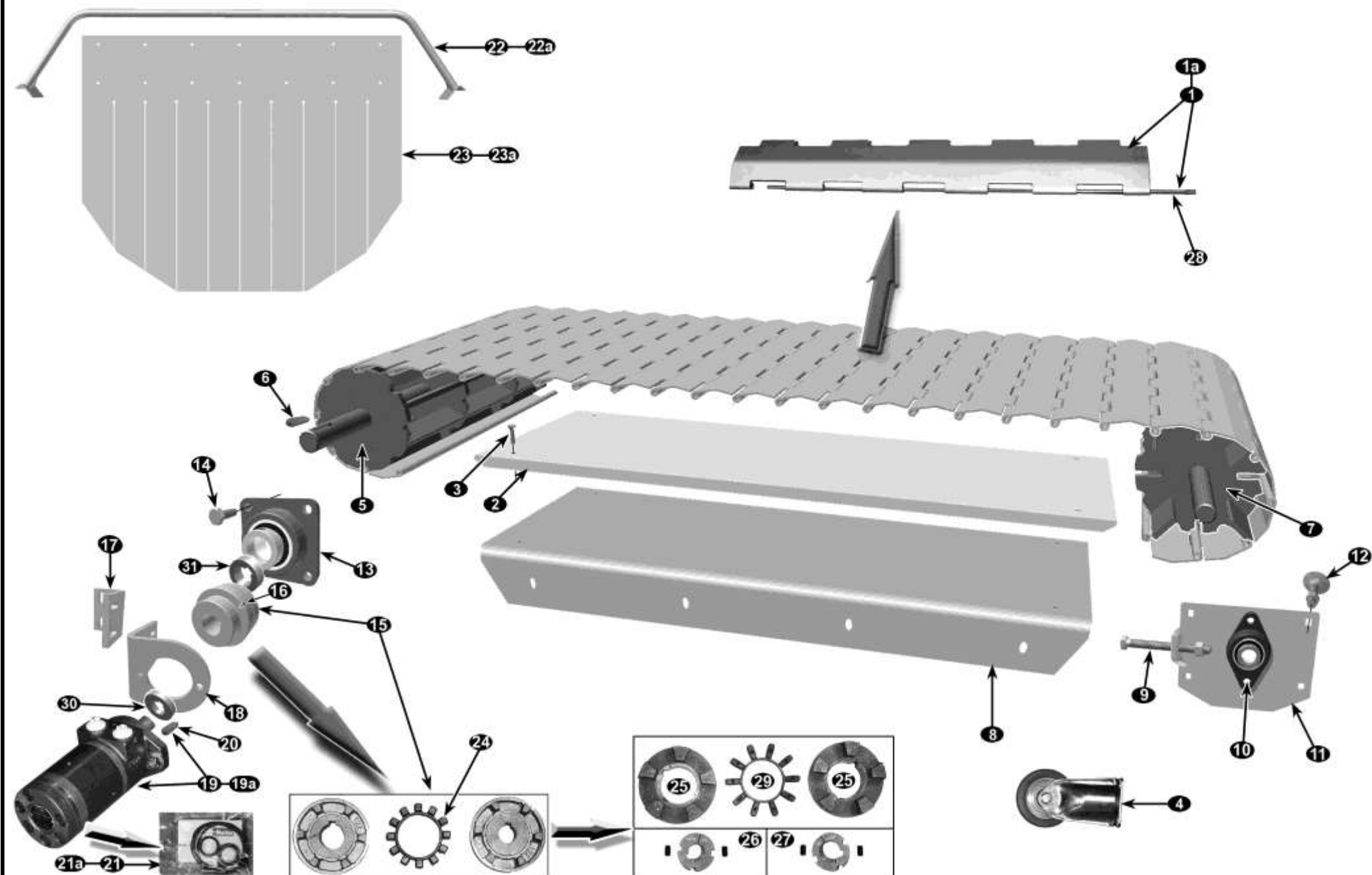
N° PIECE		DESCRIPTION	Qté	Jusqu'au n° de série	À partir du n° de série	REFERENCE SAELEN
F25		Batterie 12V. 72 Amp.	1			PIVBAT/0020
F26		Câble + batterie lg1400	1			
F26a		Câble - batterie lg1100	1			
F27		Cosse +	1			MAIS/0190
F27a		Cosse -	1			MAIS/0200
F28		Plat de maintient batterie	1			
F29		Tige de maintient batterie	2			SAEMV/0340
F30		Support soudé de cellule et batterie	1			
F31		Coupleur hydraulique 3SPB170 livré avec huile et rep. F32 à F35 et F37	1		06324 (+ 06053)	SERMVV/0010
F32		Bouchon à détente 145° (couleur rouge)	1		06324 (+ 06053)	SERMV/0020
F33		Bouchon fusible 180° (couleur vert)	1		06324 (+ 06053)	SERMV/0030
F34		Détecteur électromécanique de sécurité coupleur	1		06324 (+ 06053)	SERMV/0010
F35		Vis TCHC 10x150 de maintien coupleur	1		06324 (+ 06053)	
F36		Rondelle Nord-Lock Ø10	1			
F37		Rondelle spéciale épaulée	1		06324 (+ 06053)	
F38		Support contacteur de sécurité coupleur (1er montage remplacé par F40)	1		06324 (+ 06053)	
F39		Gousset mobile de support contacteur (monté sur le 1er montage)	1		06324 (+ 06053)	
F40		Support contacteur de sécurité coupleur (2eme montage)	1			A2MMVV/0010
F41		Pochette de joints coupleur	1			SERJOINT30
F42		Cône seul pour coupleur	1		06324 (+ 06053)	SERMVV/0020
F43		Extracteur coupleur Viper et Cobra 65	1			SERMV/0050
F44		Pochette joints toriques pour filtre de retour hydraulique	1			EDHF2/005
F45		Kit doigt anti-enroulement	/			Voir rep. D123 page 23
F46		Bombe de peinture jaune saelen	1			SAEPEINT
F47		Kit roulements de coupleur	1			SERROUL30
F48		Joint liège de bouchon hydraulique	1			EDHF2/006

Planche G




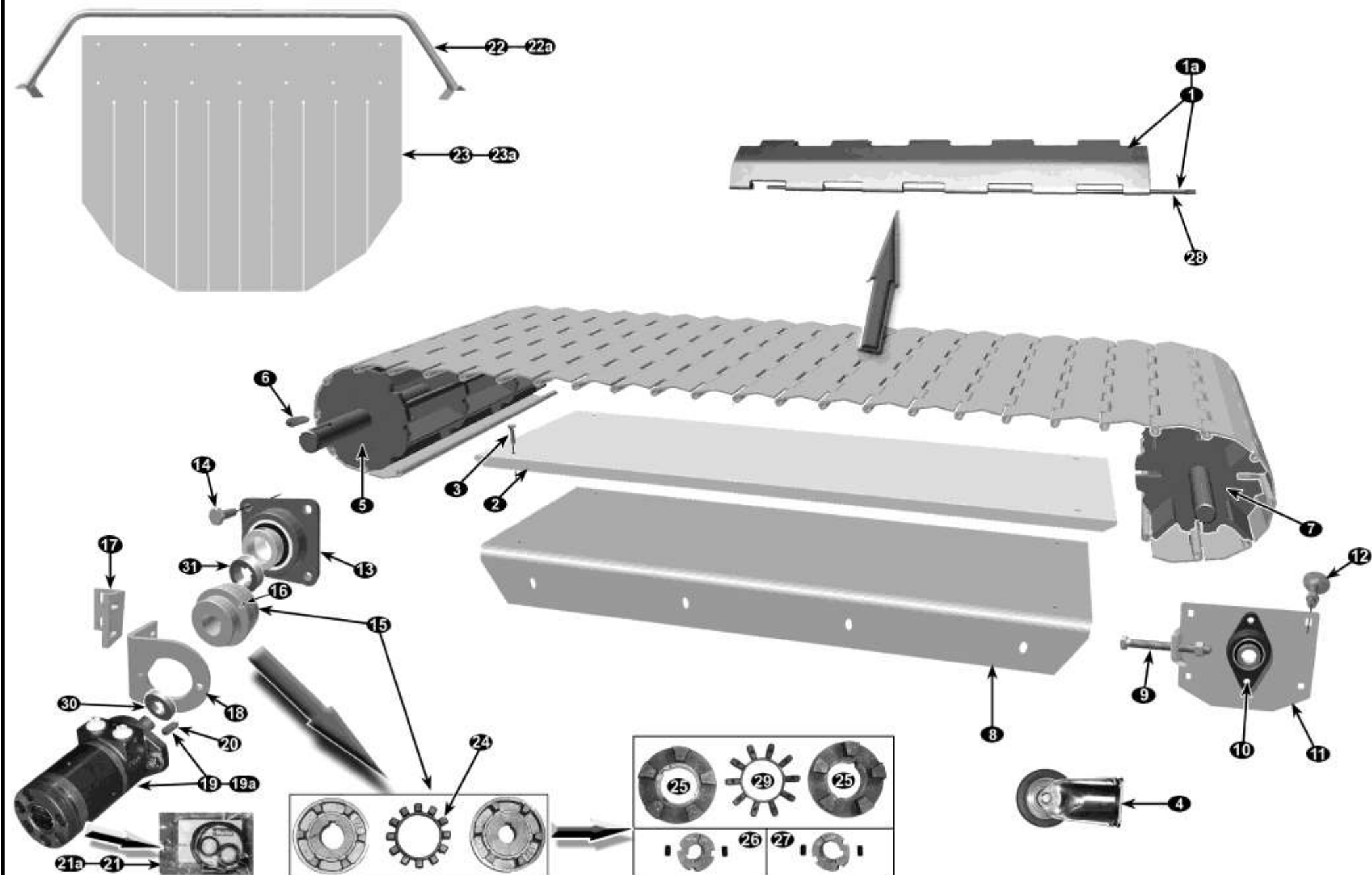

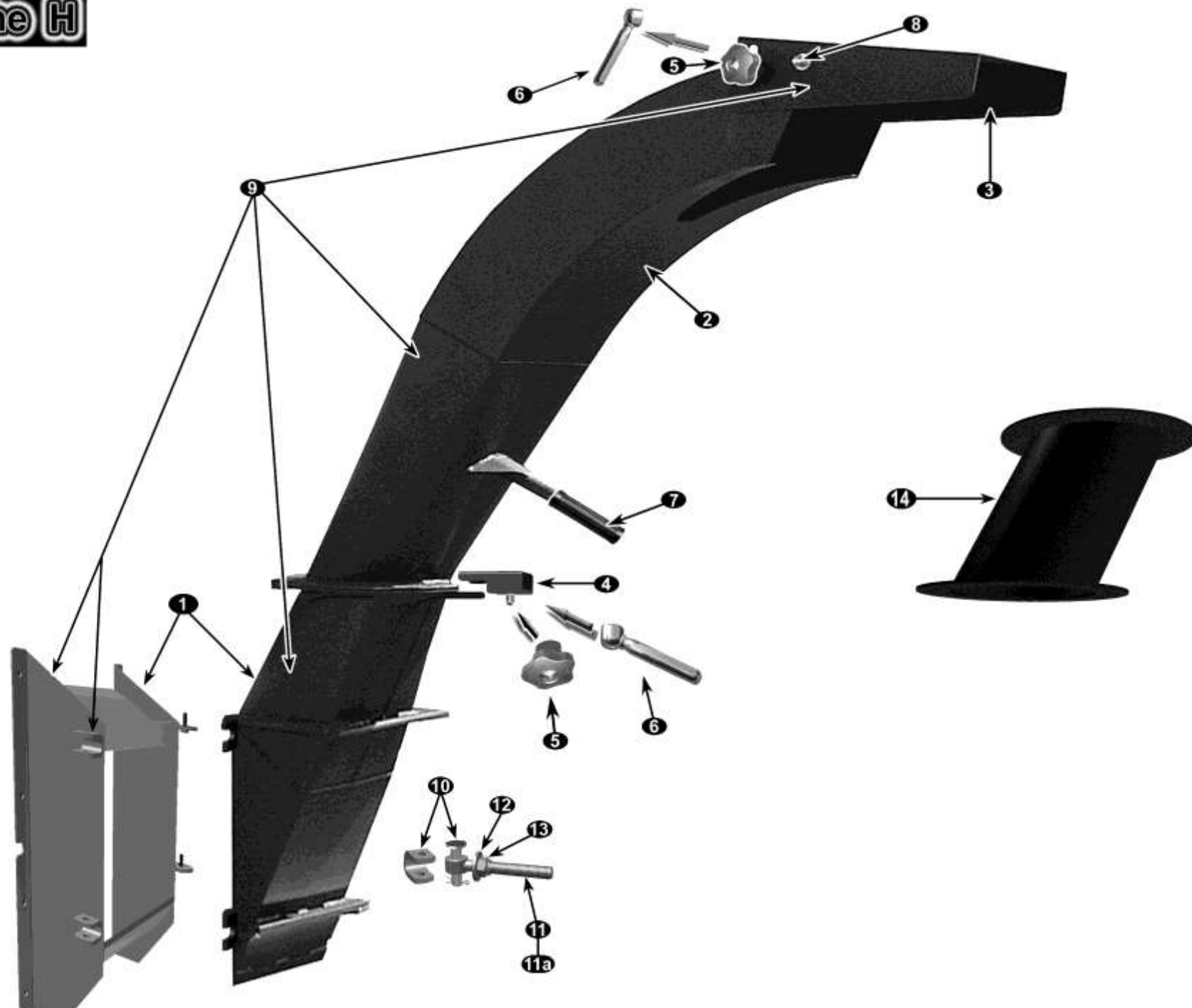
N° PIECE	 DESCRIPTION	Qté	Jusqu'au n° de série	À partir du n° de série	REFERENCE SAELEN
G1	Ensemble maillon et axe de tapis	48			PINMVV/0010
G1a	Tapis complet assemblé	1			SAEMVV/0100
G2	Plaque d'usure Polyéthylène	1			BOIMVV/0060
G3	Vis de fixation plaque rep. G2 TFHC8x20 Inox	4			BNR564435
G4	Roulette support tapis	1			MANUCET/0010
G5	Rouleau AV tapis	1			BOIMVV/0040
G6	Clavette de rouleau AV tapis	1			LSVMVV/0010
G7	Rouleau AR tapis	1			BOIMVV/0050
G8	Plaque de fond trémie	1			
G9	Vis de tension tapis TH 12x140	2			LSVCET/0010
G10	Palier et roulement AR de tapis	2			PETPCJT25
G11	Plaque support rouleau AR tapis	2			DELCET/0030
G12	Boulon de fixation plaque G11 TRCC10x30 + écrous Nylstop 10	8			SAEMV/0260
G13	Palier complet de rouleau AV tapis	2			LFCFY30FM
G14	Vis de fixation palier G13 TH12x30	8			
G15	Accouplement complet d'entraînement tapis (1er montage)	1			remplacé par rep. G25, G26 et G27
G16	Vis pression STHC8x25	1			
G17	Plaque intermédiaire support moteur hydraulique	1			CMTMV/0370
G18	Plaque support moteur hydraulique	1			DELCET/0020
G19	Moteur hydraulique PARKER de tapis avec sa clavette	1	Selon modèle		Remplacer par moteur hydraul. White
G19a	Moteur hydraulique WHITE de tapis avec sa clavette	1			RGDMC330.110 (= White)
G20	Clavette du moteur hydraulique G19 8x7 lg28	1			D6885-8728
G21	Pochette de joints moteurs hydrauliques de marque Parker RGDH G19	1 + 1	Selon modèle		RGDS/0060
G21a	Pochette de joints moteurs hydrauliques de marque White G19a	1 + 1			SEALKIT/0010
G22	Arceau support bavette anti-rejets pour machines sans CO² Réduction	1	Selon modèle		SAEMVV/0060
G22a	Arceau support bavette anti-rejets pour machines avec CO² Réduction	1			A2MMV/0070

Planche C



N° PIECE	 DESCRIPTION	Qté	Jusqu'au n° de série	À partir du n° de série	REFERENCE SAELEN
G23	Bavette anti-rejets pour machines sans CO² Réduction	1	Selon modèle		SAEMVV/0050
G23a	Bavette anti-rejets pour machines avec CO² Réduction	1			CAQMV/0010
G24	Garniture caoutchouc d'accouplement (1er montage)	1			LFCBT22G
G25	1/2 accouplement d'entraînement tapis (2eme montage) livré sans moyeux G26 et G27	2			COLCV42
G26	Moyeu de demi accouplement Ø25 coté moteur hydraulique	1			COL1610/25
G27	Moyeu de demi accouplement Ø30 coté rouleau	1			COL1610/30
G28	Axe charnière de tapis	48			SAEMVV/0090
G29	Flector caoutchouc seul pour accouplement	1			COLCV42G
G30	Entretoise 1/2 accouplement coté moteur hydraulique (25x50x10)	1			TADMV/0030
G31	Entretoise 1/2 accouplement coté rouleau (30x50x10)	1			TADMV/0020




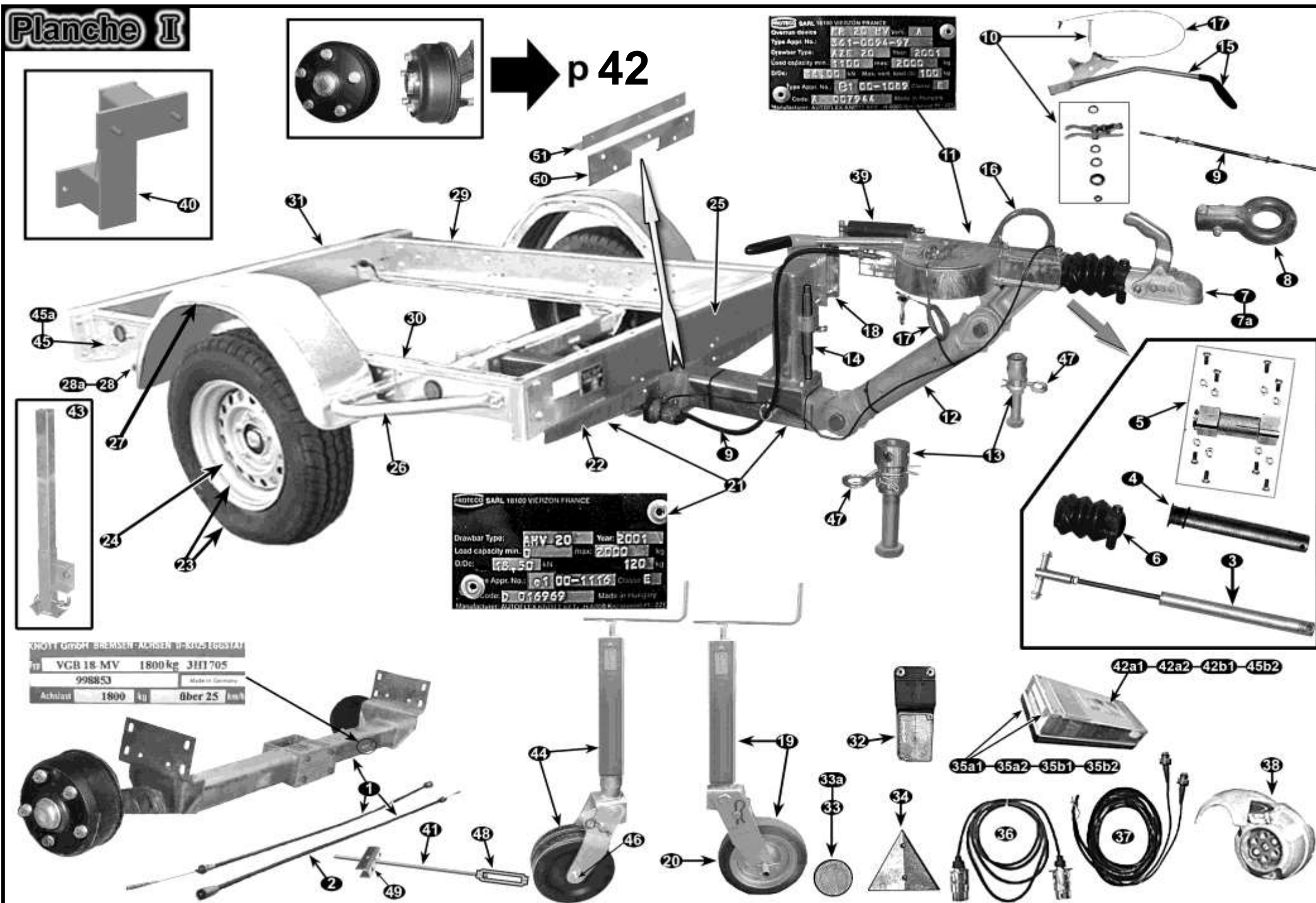
N° PIECE	 DESCRIPTION	Qté	Jusqu'au n° de série	À partir du n° de série	REFERENCE SAELEN
H1	Partie basse cheminée livré avec rallonge de corps	1			
H2	Partie haute cheminée (zinguée blanc)	1			
H3	Casquette	1			DELPRE/0010
H4	Bride de blocage rotation	1			SAEPRE/0050
H5	Mollette étoile de blocage rotation et casquette	1	Selon modèle		MAUMV/0020
H6	Manette simple de blocage rotation et casquette	1	Selon modèle		MAUMV/0030
H7	Poignée caoutchouc	1			AMIRG/0030
H8	Vis, écrou et rondelles d'articulation casquette TBHC 12x30 + Nylstop	2			
H9	Ensemble haut et bas cheminée + casquette + rallonge de corps	1			TFIMVV/0010
H10	Chape soudée	2			FMT241643
H11	Chape mâle M12 (Ø 12)	2	Selon modèle		
H11a	Chape mâle M16 (Ø 16)	2			FMT241622
H12	Rondelle plate 16x40x4	2			
H13	Écrou Nylstop Ø16	2			
H14	Rallonge de cheminée 300mm	1	En option	En option	CMTMV/0320

Planche I




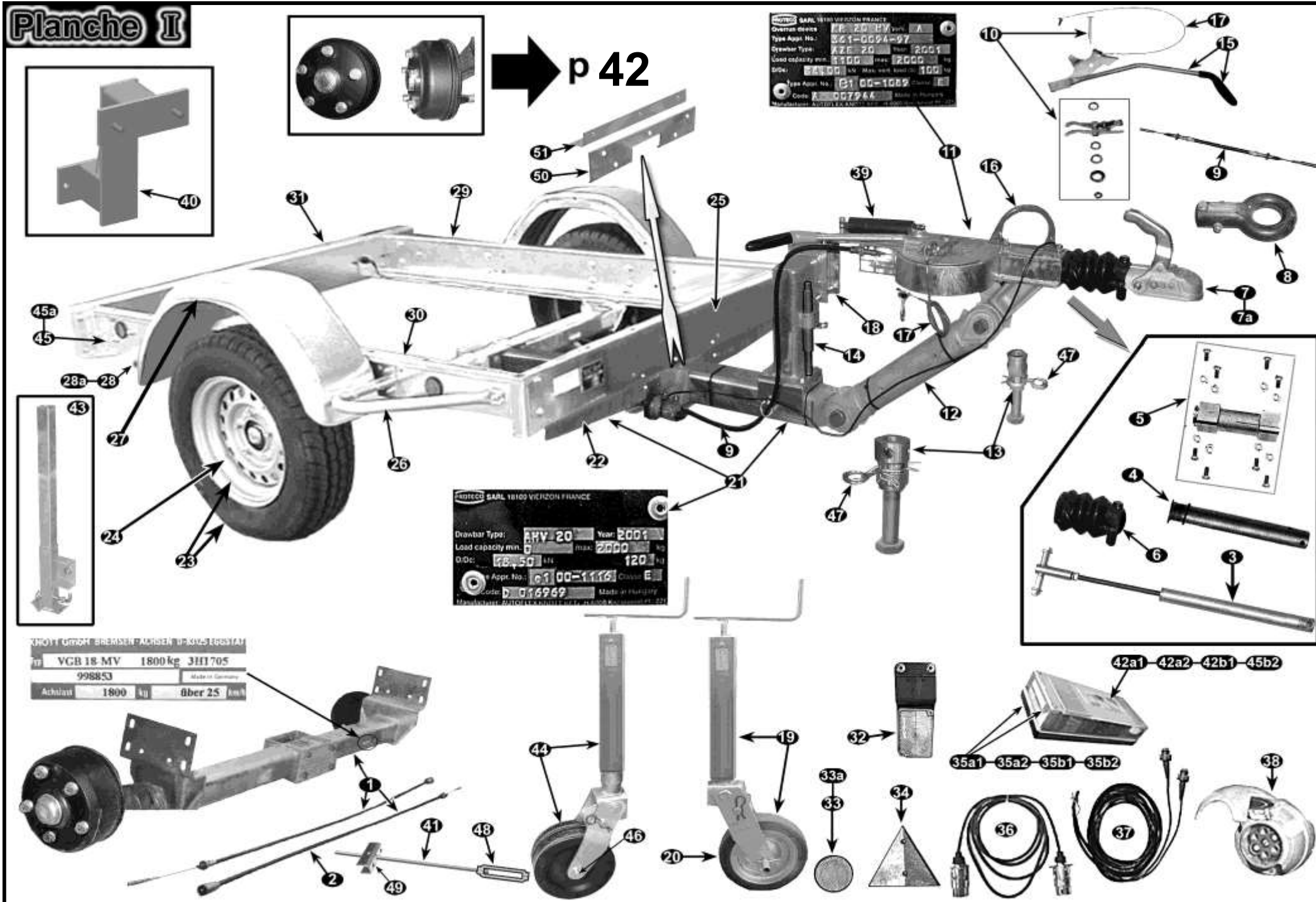
N° PIECE	 DESCRIPTION	Qté	Jusqu'au n° de série	À partir du n° de série	REFERENCE SAELEN
I 1	Essieu avec moyeux et tambours de freins KNOTT (livré avec câbles I 2)	1			ECIMV/0040
I 2	Câble de frein de roue	2			ECI2199001
I 3	Vérin de commande freins	1			ECIMV/0260
I 4	Tube de traction	1			ECIMV/0270
I 5	Kit fourreau	1			ECIMV/0280
I 6	Soufflet	1			ECIMV/0255
I 7	Tête à boule fonte d'acier	1	Selon modèle		ECI2310114
I 7a	Tête à boule tôle d'acier	1			ECI2310111
I 8	Tête à anneau	1			ECI2310011
I 9	Câble de frein principal	1			ECIMV/0065
I 10	Kit biellettes	1			ECI4155005
I 11	Tête d'attelage complète livré avec rep. I 3 à I 6, I 8 à I 10, I 15 à I 17 et I 39	1			ECI2314104
I 12	Timon intermédiaire	1			ECI2305114
I 13	Kit boulons de timon principale et tête d'attelage (Ø 25 et 35)	1			ECI4171001
I 14	Broche de serrage pour rep. I 13	1			ECI4171006
I 15	Levier de frein de parcage	1			ECI4157002
I 16	Kit poignée de manœuvre	1			ECI4159003
I 17	Câble de rupture	1			ECI4151057
I 18	Support roue jockey	1			ECI5220114
I 19	Roue jockey à roue caoutchouc	1	Selon modèle		ECI2410007
I 20	Roue caoutchouc pour roue jockey rep. I 19	1			ECI4161011
I 21	Timon principal avec support de traverse de timon	1			ECIMV/0340
I 22	Support de traverse avant seul	1			ECI2304564
I 23	Roue complète 185R14	2			ECIMV/0030

Planche I




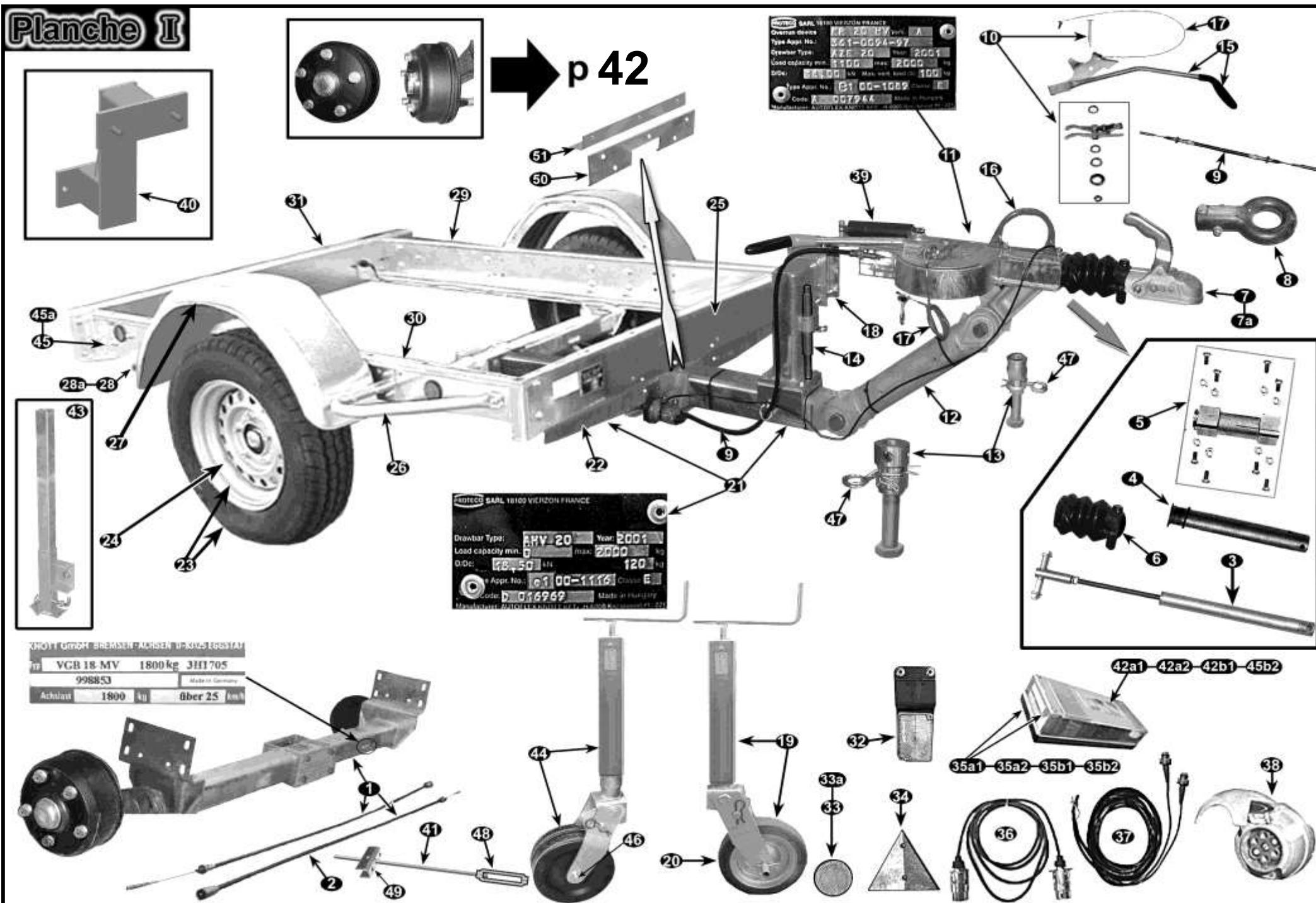


N° PIECE	 DESCRIPTION	Qté	Jusqu'au n° de série	À partir du n° de série	REFERENCE SAELEN
I 24	Jante seule déport 00 (ET00)	2			ECI4161001
I 25	Traverse AV de remorque	1			ECIMV/0100
I 26	Support AV d'aile	2			ECI5070003
I 27	Aile (garde boue)	2			ECIMV/0101
I 28	Support AR d'aile Gauche	1			ECI5060003G
I 28a	Support AR d'aile Droit	1			ECI5060003D
I 29	Longeron Gauche	1			ECI5001013G
I 30	Longeron Droit	1			ECI5001013D
I 31	Traverse AR / Pare-chocs nu	1			ECIMV/0220
I 32	Feu de position AV complet	2			ECIMV/0230
I 33	Catadioptre blanc	2			ECIMV/0070
I 33a	Catadioptre orange	4			ECIMV/0071
I 34	Triangle de signalisation	2			ECIMV/0110
I 35a1	Feu AR Gauche complet 1er modèle (95 x 215mm)	1	Selon modèle		ECIMV/0080
I 35a2	Feu AR Droit complet 1er modèle (95 x 215mm)	1			ECIMV/0081
I 35b1	Feu AR Gauche complet 2eme modèle (135 x 235mm à partir de 2009)	1			ECI2502103G
I 35b2	Feu AR Droit complet 2eme modèle (135 x 235mm à partir de 2009)	1			ECI2502103D
I 36	Rallonge d'éclairage avec prises mâles	1			ECIMV/0210
I 37	Faisceau du socle vers feux AV et AR	1			ECIMV/0240
I 38	Socle sur support de traverse AV	1			DECHJ/0072
I 39	Vérin de frein de parcage	1			ECIMV/0265
I 40	Support de roue de secours	1			SAEMVV/0020
I 41	Tige filetée seule Ø10 de commande des freins	1			ECI4150001

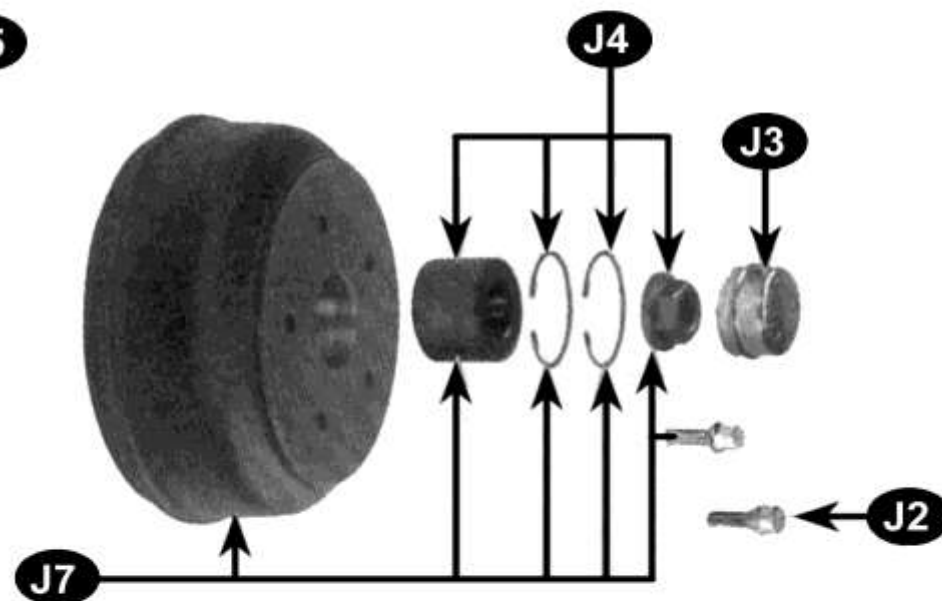
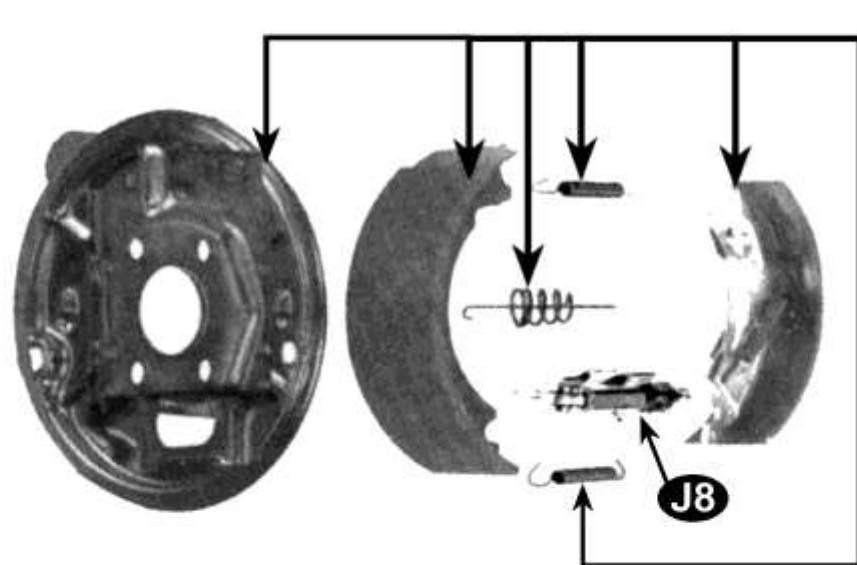
Planche I



N° PIECE	 DESCRIPTION	Qté	Jusqu'au n° de série	À partir du n° de série	REFERENCE SAELEN
I 42a1	Cabochon de feu Gauche seul 1er modèle (95 x 215mm)	1	Selon modèle		ECI2503102G
I 42a2	Cabochon de feu Droit seul 1er modèle (95 x 215mm)	1			ECI2503102D
I 42b1	Cabochon de feu Gauche seul 2eme modèle (135 x 235mm à partir de 2009)	1			ECI2503103G
I 42b2	Cabochon de feu Droit seul 2eme modèle (135 x 235mm à partir de 2009)	1			ECI2503103D
I 43	Béquille AR anti-basculement (option)	1			ECIMV/0320
I 44	Roue jockey avec roue tôle	1	Selon modèle		ECI2410007T
I 45	Liaison AR droite 'rabaissée'	1			ECI5060010D
I 45a	Liaison AR gauche 'rabaissée'	1			ECI5060010G
I 46	Kit axe pour roue tôle (axe plein Ø 20 + 2 rondelles Ø 20 + 2 goupilles fendues)	1			SAEMV/0350
I 47	Goupille Béta Ø6 pour axes d'articulations timons	2			BNR2305
I 48	Tendeur commande de freins	1			ECI2641037
I 49	Palonnier de freins	1			ECI2199003
I 50	Plaque de renfort façade AV	1			ECI5060028
I 51	Equerre de renfort traverse AV (cornière 40 lg 500)	1			ECI5060026



Moyeu KNOTT




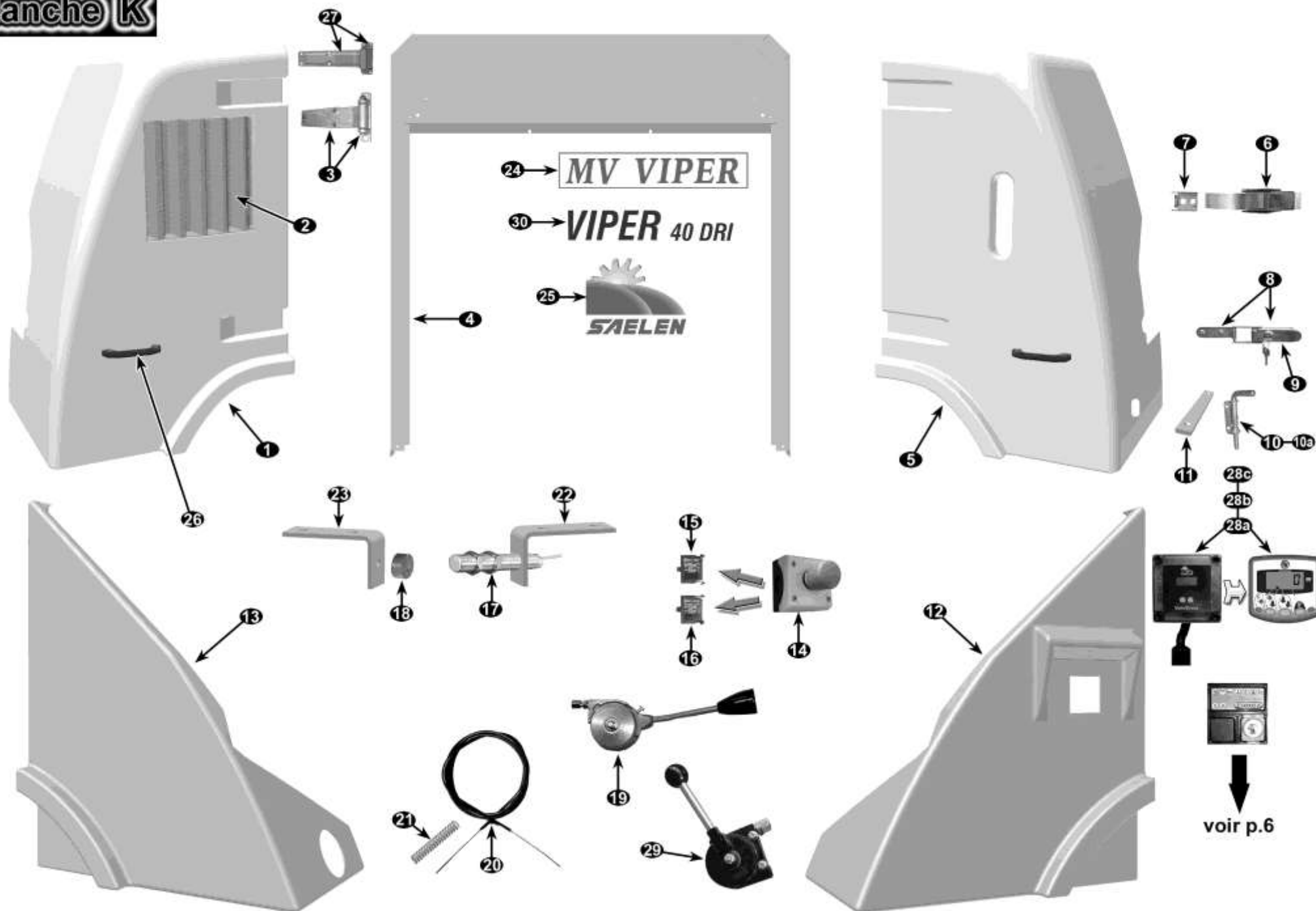
N° PIECE		DESCRIPTION	Qté	Jusqu'au n° de série	À partir du n° de série	REFERENCE SAELEN
J1		Câble de frein de roue	2			ECI2199001
J2		Kit vis de roue	2			ECI4102001
J3		Chapeau de moyeu	2			ECI4101001
J4		Kit roulements	2			ECI4105002
J5		Kit freins pour 2 roues	1			ECI4107034
J6		Kit réglage rattrapage d'usure	2			ECI4106007
J7		Kit moyeu	2			ECI4104004
J8		Ecarteur	2			ECI4107037
J9		Embout à lumière	2			ECI4107026

Planche K




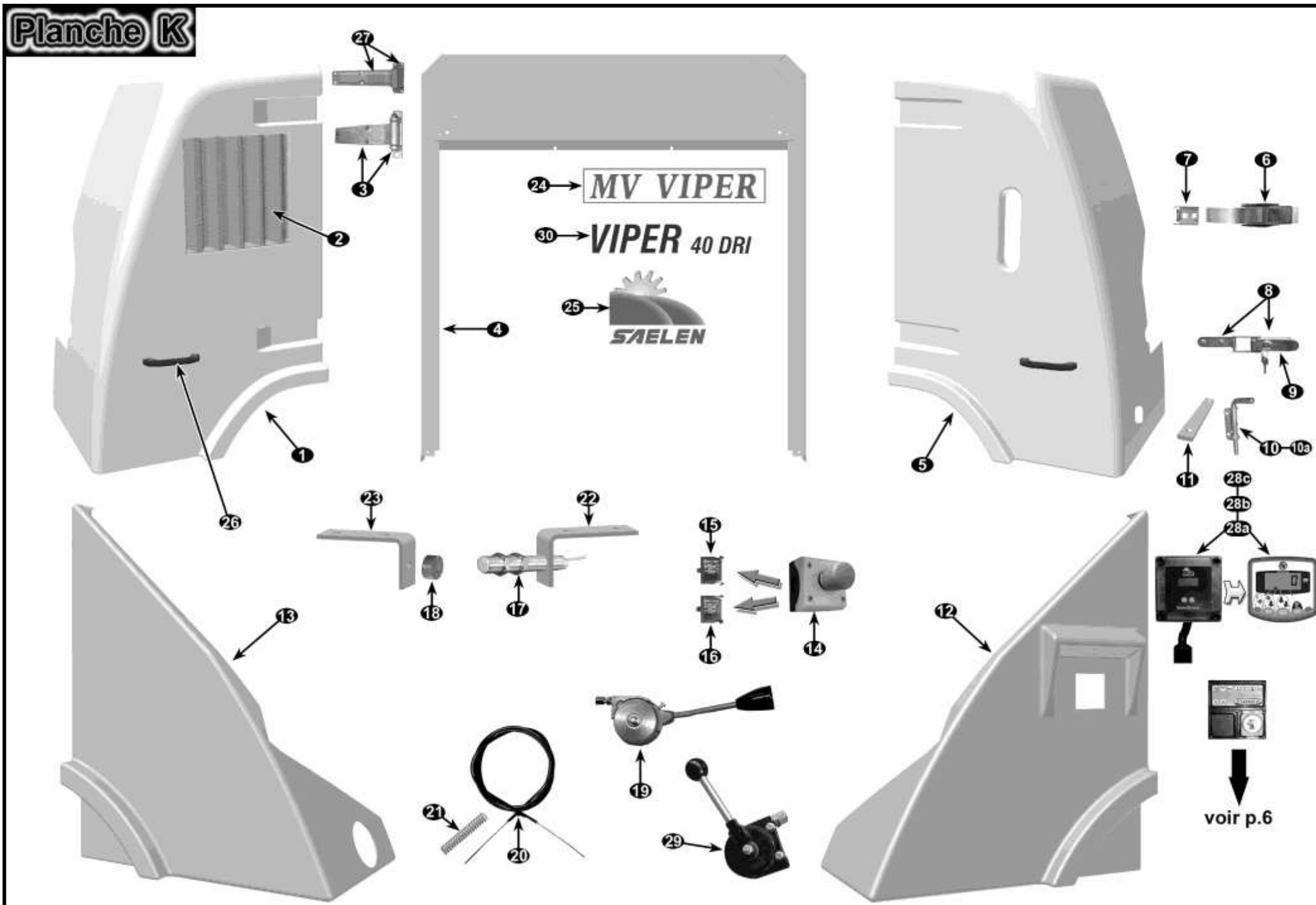
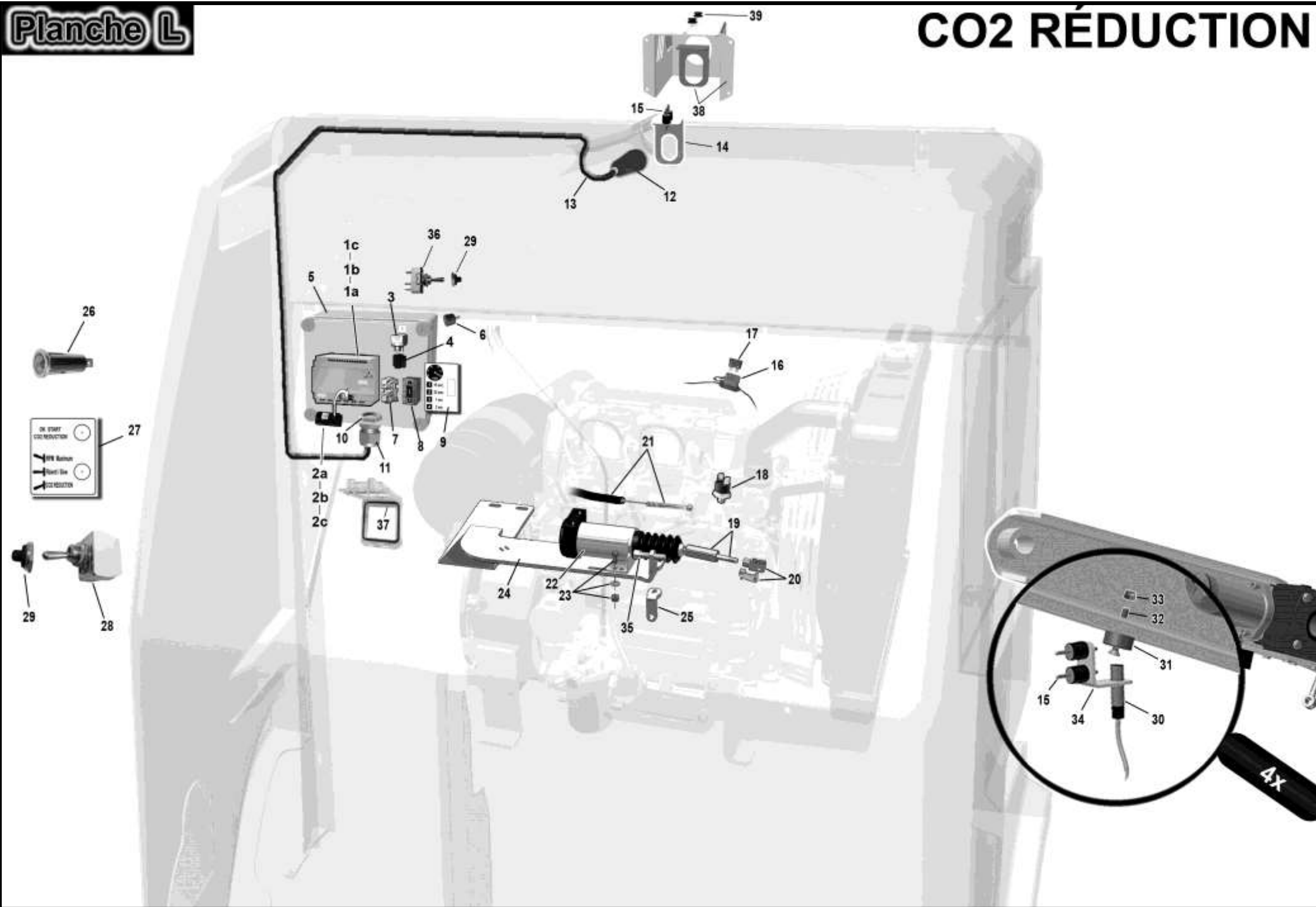

N° PIECE	 DESCRIPTION	Qté	Jusqu'au n° de série	À partir du n° de série	REFERENCE SAELEN
K1	Capot ouvrant AV gauche	1			APOMVV/0040
K2	Grille de radiateur	1			A2MMV/0010
K3	Charnière alu (1er montage)	4			APOMV/0010
K4	Arceau	1			ARNMVV/0010
K5	Capot ouvrant AV droit	1			APOMVV/0050
K6	Grenouillère à ressort seule	1			APOMV/0020
K7	Attache fixe de grenouillère à ressort				
K8	Kit grenouillère à clé + crochet	1			FPCMV/0100
K9	Grenouillère à clé seule	1			FPCL0944543
K10	Verrou Ø12	1	Selon modèle		DECS/0030
K10a	Verrou Ø14	1			FPCL0844898
K11	Patin nylon support capots	2			SAEMV/0200
K12	Capot AR droit fixe	1			APOMVV/0071
K13	Capot AR gauche fixe	1			APOMVV/0060
K14	Bouton coup de poing d'arrêt d'urgence équipé des rep. K15 et K16	2			ELNMV/0010
K15	Contacteur de rechange KC01 (touche rouge)	2			ELNMV/0020
K16	Contacteur de rechange KC10 (touche verte)	2			ELNMV/0030
K17	Capteur magnétique d'ouverture capots	1			AUDMV/0010
K18	Aimant 20x10 pour capteur magnétique (remplace aimant 30x15)	1			AUDMV/0020
K19	Poignée d'accélérateur pour machine sans CO ² Reduction	1			AMIS/0010
K20	Gaine et câble d'accélérateur pour machine sans CO ² Reduction (lg gaine 2000 à recouper à 1700)	1			SAEMV/0060
K21	Ressort rappel accélérateur	1			SPAMVV/0010
K22	Patte support capteur K17	1			
K23	Patte support aimant de capteur	1			
K24	Autocollant MV VIPER	2			

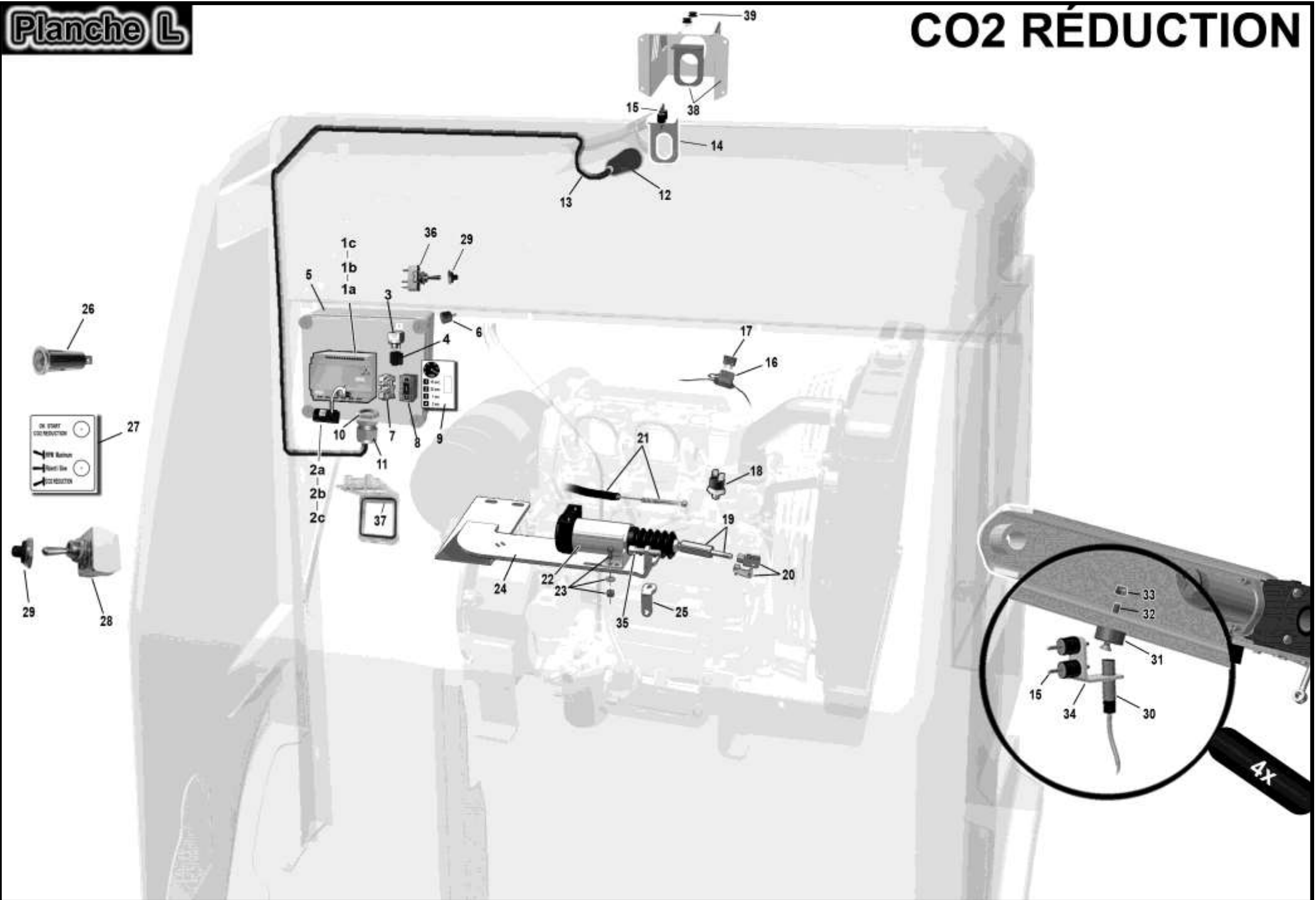
Planche K




N° PIECE	 DESCRIPTION	Qté	Jusqu'au n° de série	À partir du n° de série	REFERENCE SAELEN
K25	Autocollant SAELEN	3			
K26	Poignée de porte	2			DECS/0010
K27	Charnière acier (2eme montage)	4			
K28a	Boitier de régulation "VarioStress" 1 ^{er} modèle	1		08150	AGE/0012
K28b	Kit remplacement VarioStress 1 ^{er} modèle par le 2 ^{ème} modèle RDS	1	<i>Kit RDS à monter seulement au 1^{er} remplacement du VarioStress 1^{er} modèle</i>		SAERDS/0024
K28c	VarioStress RDS 2eme modèle	1	Selon modif		RDS/0017
K29	Poignée d'accélérateur pour machine avec CO ² Reduction	1			FRPMV/0010
K30	Autocollant VIPER 40 DRI	2			



N° PIECE	 DESCRIPTION	Qté	Jusqu'au n° de série	À partir du n° de série	REFERENCE SAELEN
L1a	Automate programmé pour machine avec l'option CO2 RÉDUCTION (machine sans CO2 RÉDUCTION: voir repère D66 p.17)	1	08650	06324	ETNEASY/0105
L1b			09052	09001	ETNEASY/0119
L1c				09001	ETNEASY/0120
L2a	Eprom pour reprogrammer automate machine avec ou sans CO2 RÉDUCTION	1	08650	06324 (+ 06053)	SAEEP/0045
L2b			09052	09001	SAEEP/0059
L2c				09060	SAEEP/0060
L3	Relais 12V. 40 amp. pour alimentation électro-aimant L22	1			DJOV/0030
L4	Connecteur de relais	1			CLA1685
L5	Boite de dérivation 220x170 pour machine avec CO2 Réduction	1			ETN220170
L6	Silentbloc M4 M/F	4			ANGMV/0070
L7	Bornier + et -	2			ETNBOR6/8
L8	Roue codeuse seule (livrée sans les 2 flasques RSC337-419 de chaque coté de la roue codeuse)	1			RSC103-3629
L9	Pictogramme pour roue codeuse	1			
L10	Écrou M25	1			ETNEPE25
L11	Presse étoupe M25	1			ETNPE25
L12	Détecteur de présence réglé	1			PEPCO2/0012
L13	Connecteur et câble pour détecteur de présence	1			PEPCO2/0020
L14	Patte support détecteur de présence	1			CMTCO2/0040
L15	Silentbloc M4 M/M	4			ANGS/0010
L16	Porte fusible étanche d'alimentation de l'électro-aimant	1			BNR164981
L17	Fusible US à broches 15 amp. de l'électroaimant	1			BNRF15A
L18	Sécurité thermique Vigitherme	1	09070		HEICO2
L19	Compensateur de course accélérateur + Notice de montage	1			ABTCO2/0010
L20	Tirant à fourche	1			FABCO2/0010
L21	Câble et gaine d'accélérateur pour machine avec CO2 RÉDUCTION (lg gaine 1750 / câble 2200 mm) [Câble sans CO2 voir B26]	1			SAEMVV/0035
L22	Electro-aimant + Notice de montage	1			ABTCO2/SAE



N° PIECE	 DESCRIPTION	Qté	Jusqu'au n° de série	À partir du n° de série	REFERENCE SAELEN
L23	Boulon fixation électro-aimant (TH 6x20 / Rondelle 6x18x1,2 / Nylstop 6)	2			
L24	Support electro-aimant	1			CMTCO2/0010
L25	Patte gousset support principal électro-aimant	1			
L26	Voyant vert	1	09070		MAICO2
L27	Pictogramme pour contacteur CO2	1	09070		
L28	Contacteur Manuel / CO2 / Ralenti	1	09070		SELCO2/0010
L29	Écrou à capuchon percé	1			PNE/U1151
L30	Détecteur inductif fin de broyage	1			AUDCO2/0010
L31	Aimant 20x10 (<u>montage face peinte en blanc contre le bras ameneur</u>)	1			AUDMV/0030
L32	Vis TFHC 4x25 inox de fixation aimant	1			
L33	Écrou Nylstop M4	1			
L34	Patte support détecteur fin de broyage	1			CMTCO2/0030
L35	Vis de réglage en bout de gaine	1			
L36	Contacteur TEST CO ²	1		09090	SELCO2/0040
L37	Fenêtre de visite de la roue codeuse	1		09191	ELNCO2/0010
L38	Boite externe support détecteur de présence	1	Selon modif		TADCO2/0010
L39	Passe fil caoutchouc 6x10x15 (amortisseur support détecteur)	2	Selon modif		DHE706