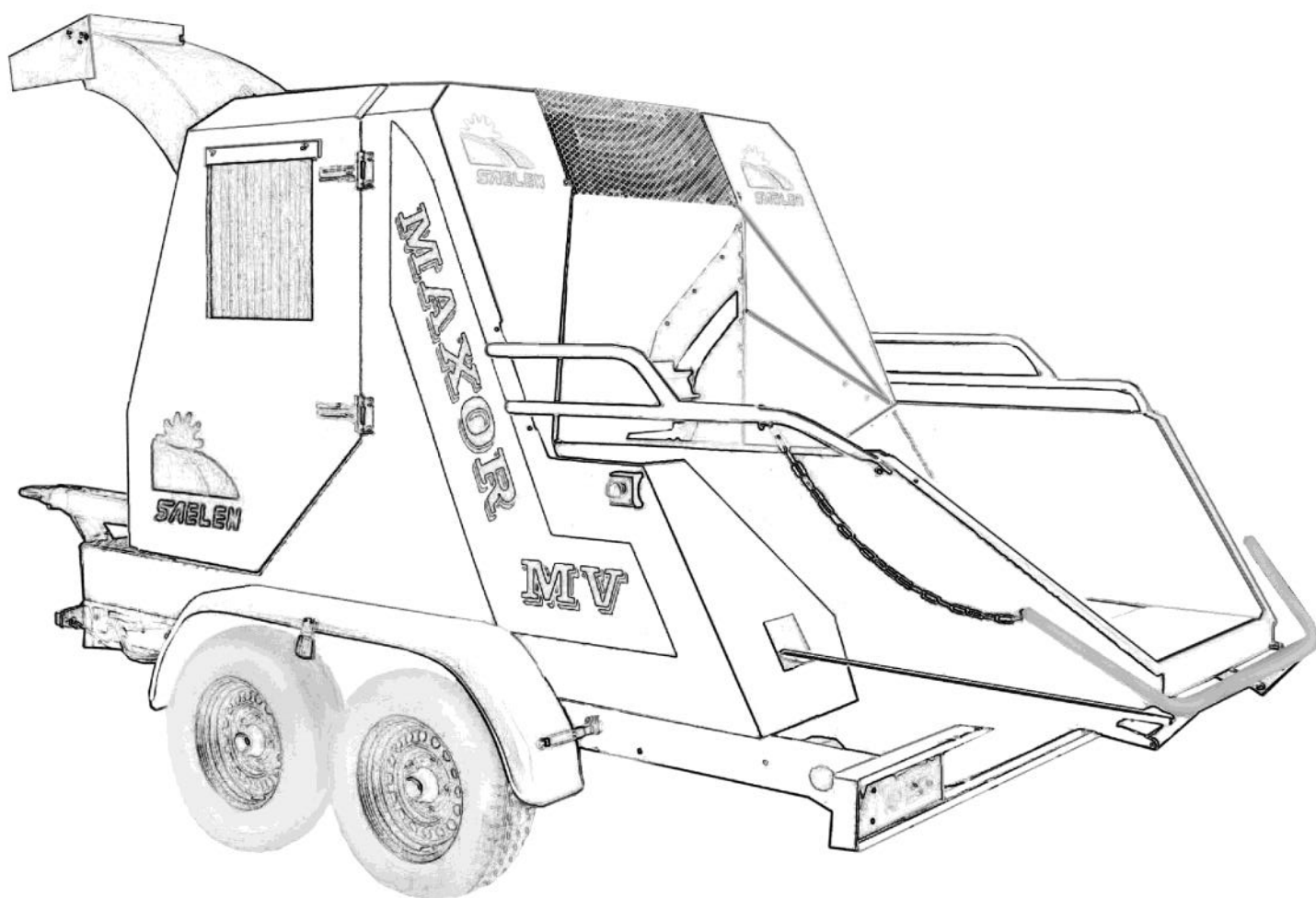


***SAELEN***

# CATALOGUE PIECES



**MV MAXOR**



**Pour toute commande de pièces détachées veuillez préciser le N° de série du broyeur**



**Le N° de série situé à l'avant gauche de la machine comporte toujours 5 chiffres, les 2 premiers chiffres correspondent au millésime de fabrication du broyeur.**



**Tel. Service pièces détachées (réservé aux revendeurs)  
03.20.43.24.89.**



**ORIENTATION:** Les directions gauche, droite, avant et arrière sont mentionnées dans cet éclaté pièces, tel que vu par l'opérateur à son poste de travail, face à la trémie d'alimentation.

P.6 et P.8  Pièces moteur ou de provenance IVECO Aifo

P.10  Pièces rotor

P.12 et P.14  Pièces situées coté gauche machine

P.16  Flexibles hydrauliques

P.18 à P.22  Pièces situées coté droit machine

P.24 et P.26  Rouleaux ameneur et tapis

P.28  Cheminée

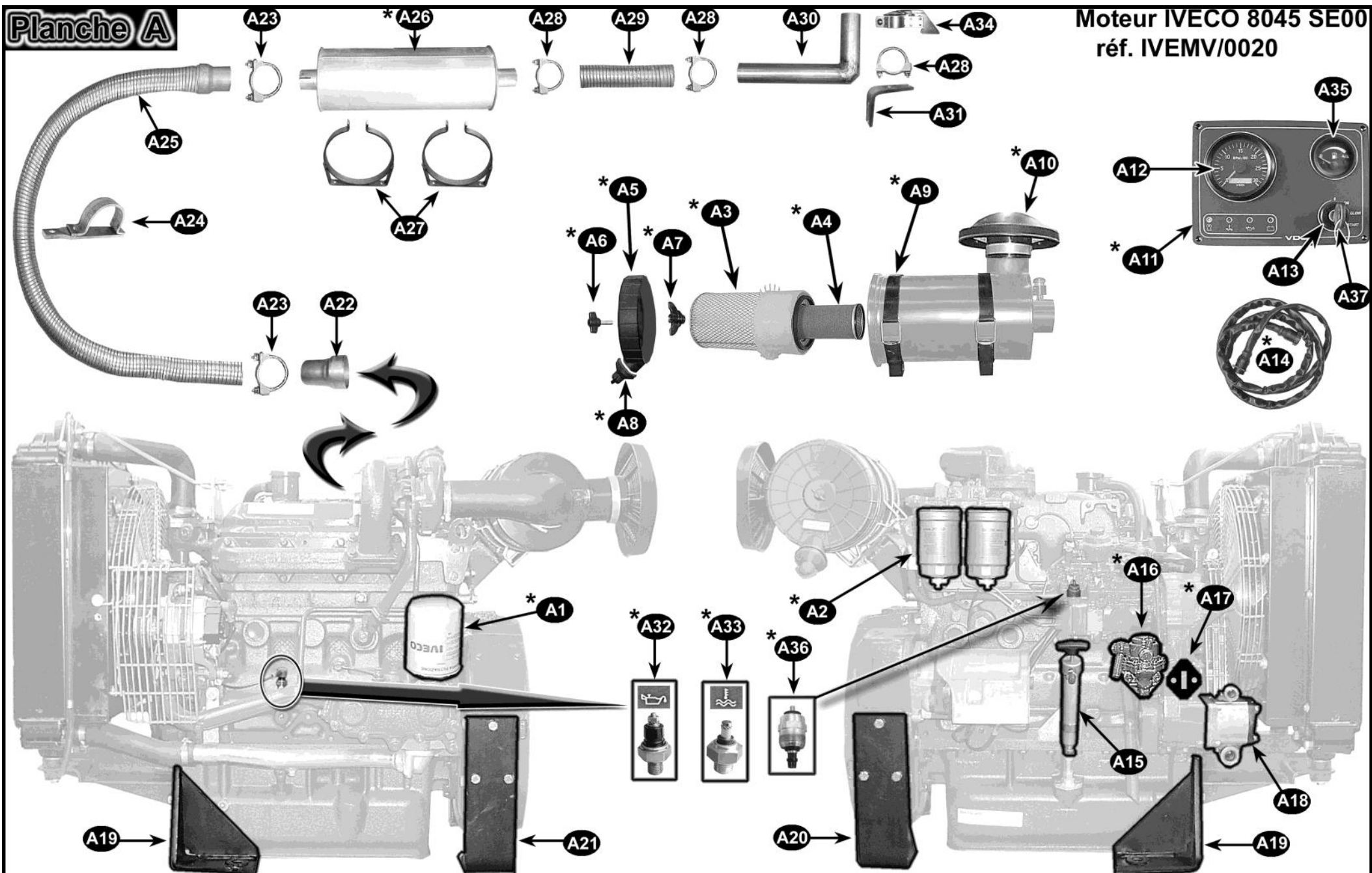
P.30 et P.32  Remorque

P.34  Éclaté pièces moyeux de roue


P.36 et P.38  Capotage tôle

# Planche A

Moteur IVECO 8045 SE00  
réf. IVEMV/0020

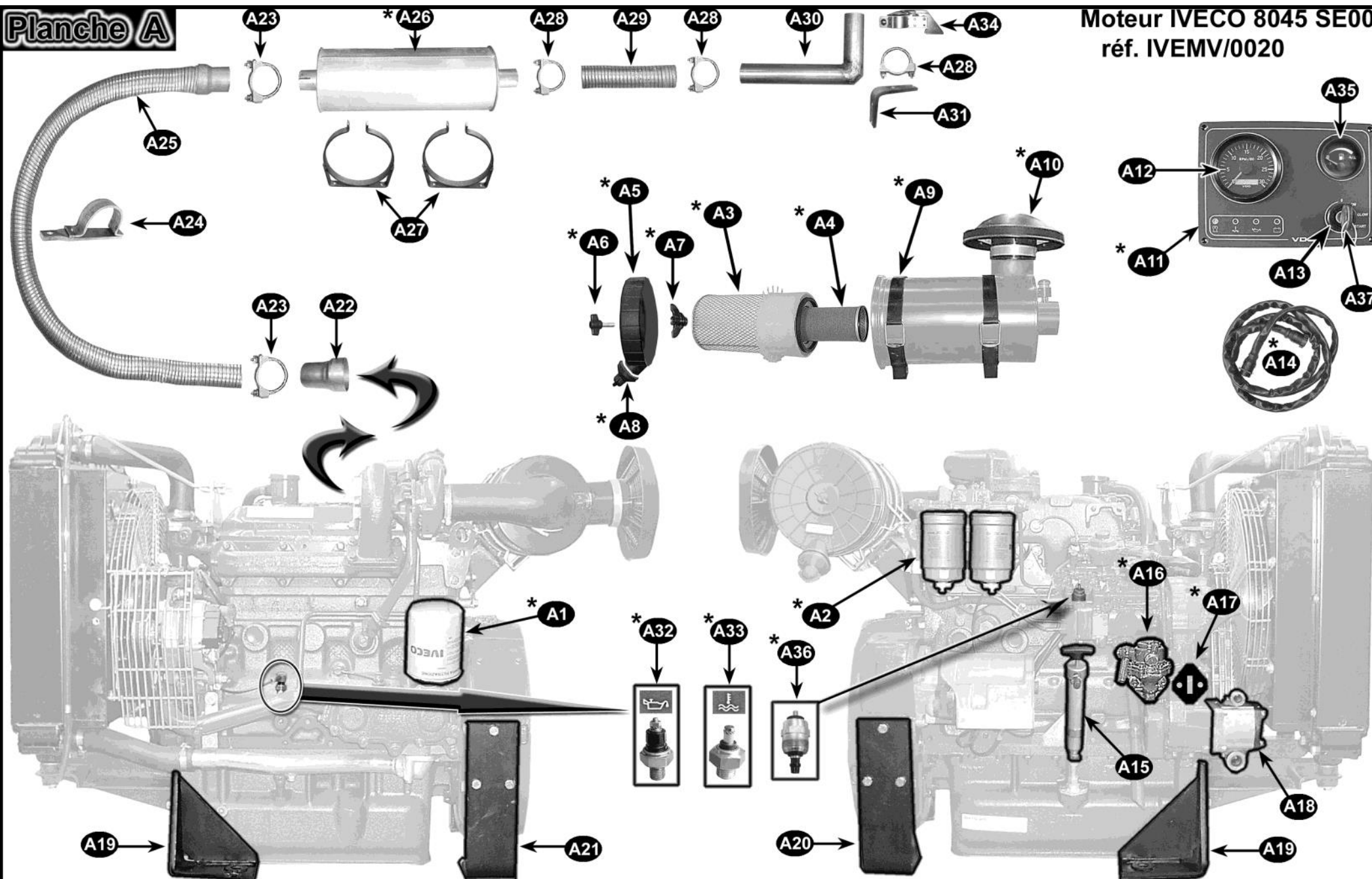


\* Pour les pièces d'origine IVECO autres que celles spécifiées sur cette page veuillez vous adresser aux concessionnaire IVECO de votre région dont la liste figure à la fin de cet éclaté pièces.

N° PIECE	 DESCRIPTION	Qté	Jusqu'au n° de série	À partir du n° de série	REFERENCE SAELEN
<b>*A1</b>	Filtre à huile	1			CEC2994057
<b>*A2</b>	Filtre gas-oil	2			CEC1902138
<b>*A3</b>	Cartouche filtre à air principale	1			CEC8014390
<b>*A4</b>	Cartouche filtre à air secondaire	1			CEC8015449
<b>*A5</b>	Couvercle de filtre à air nu	1			CEC8092460
<b>*A6</b>	Vis papillon de couvercle filtre à air	1			CEC8092458
<b>*A7</b>	Écrou papillon de serrage filtres à air	1			CEC8092456
<b>*A8</b>	Valve de couvercle filtre à air	1			CEC8092459
<b>*A9</b>	Collier maintien filtre à air	2			CEC8014389
<b>*A10</b>	Chapeau d'entrée d'air filtre à air	1			CEC8030335
<b>*A11</b>	Tableau de bord VDO complet	1			CEC69794058
<b>A12</b>	Compte tours / compteur d'heure	1			CEC333035010
<b>A13</b>	Contacteur avec clés de contact	1			CECV032004001
<b>*A14</b>	Faisceau rallonge de 3 m. pour tableau de bord	1			8113273
<b>*A15</b>	Pompe de vidange moteur	1			8019921
<b>*A16</b>	Pompe d'alimentation gas-oil	1			CEC4757883
<b>*A17</b>	Joint de pompe d'alimentation	1			CEC4847092
<b>A18</b>	Pompe hydraulique	1			SLIMV/0010
<b>A19</b>	Support moteur intégral gauche	1	07600		CMTMV/0240
				08073	(+ 20mm haut.)
<b>A20</b>	Support moteur AV droit	1	07600		CMTMV/0195
				08073	(+ 20mm haut.)
<b>A21</b>	Support moteur AR droit	1	07600		CMTMV/0190
				08073	(+ 20mm haut.)
<b>A22</b>	Manchon Ø 64 x 71 (MN60) soudé sur la bride carré du turbo	1			TRFMVM/0010


# Planche A

Moteur IVECO 8045 SE00  
réf. IVEMV/0020

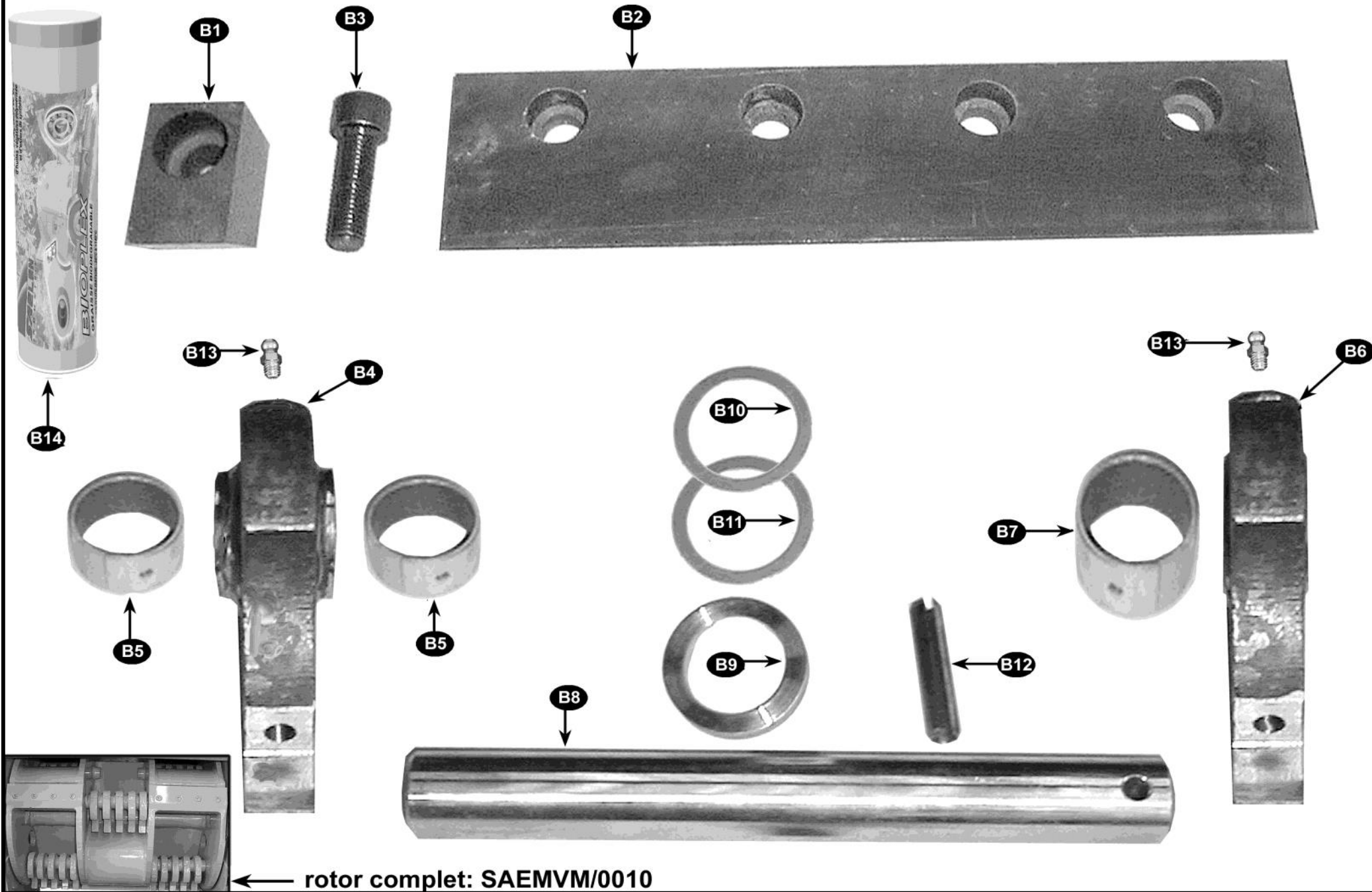



\* Pour les pièces d'origine IVECO autres que celles spécifiées sur cette page veuillez vous adresser aux concessionnaire IVECO de votre région dont la liste figure à la fin de cet éclaté pièces.

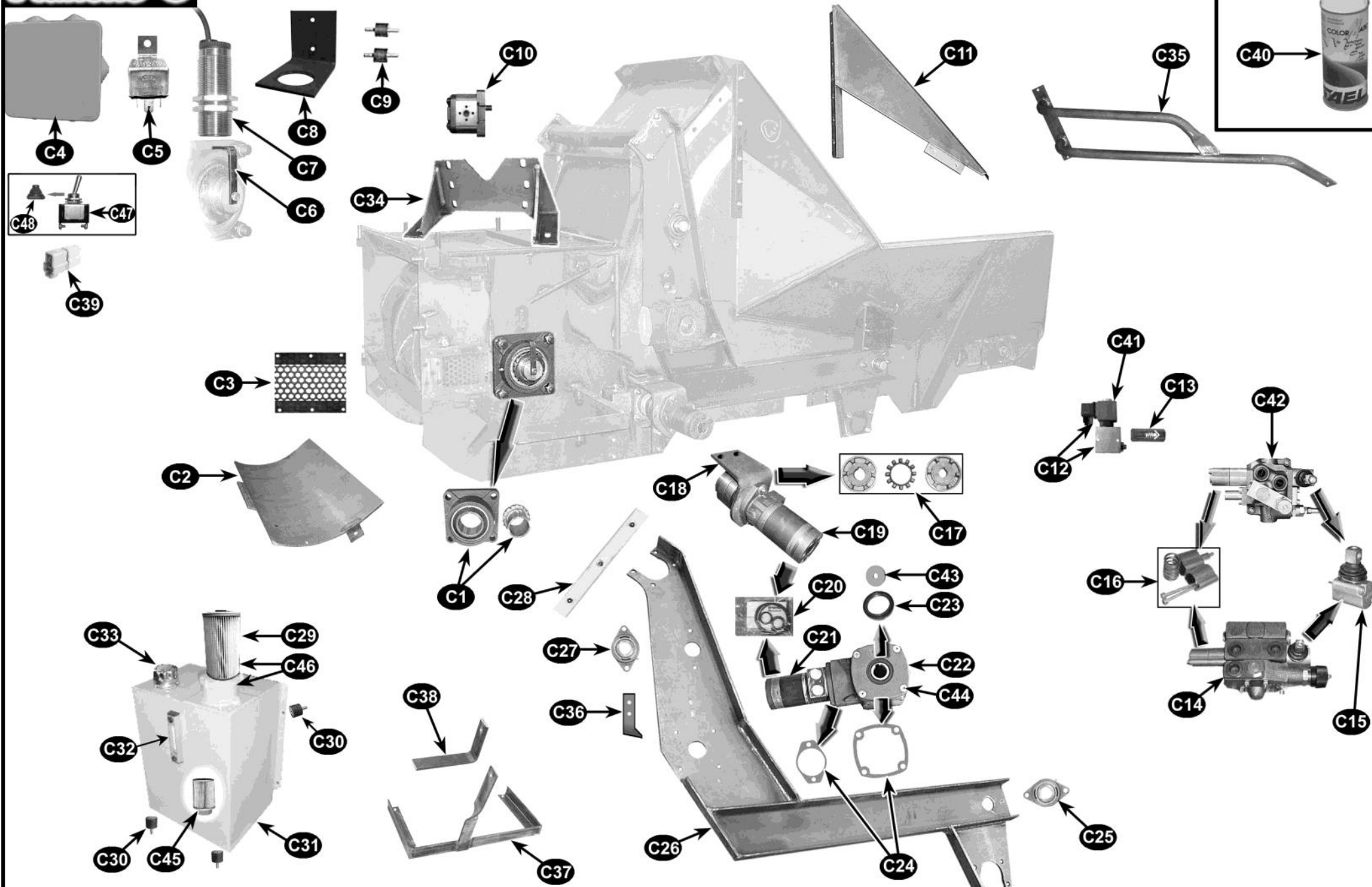



N° PIECE	 DESCRIPTION	Qté	Jusqu'au n° de série	À partir du n° de série	REFERENCE SAELEN
<b>A23</b>	Collier échappement Ø 72	2			TRFMVM/0020
<b>A24</b>	Bride de maintien du flexible échappement <b>A25</b>	1			SAEMVM/0080
<b>A25</b>	Flexible entrée échappement Ø 65 x 71 long. 1600 + manchon Ø 62 x 77 (MN58)	1			SAEMVM/0100
<b>*A26</b>	Pot d'échappement	1			CEC8590408
<b>A27</b>	Bride de fixation pot d'échappement	2			SAEMVM/0090
<b>A28</b>	Collier d'échappement Ø 66	3			TRFMVM/0040
<b>A29</b>	Flexible sortie échappement Ø 60 x 66 long. 270	1			SAEMVM/0110
<b>A30</b>	Coude de sortie échappement	1			
<b>A31</b>	Patte support sortie échappement	1			
<b>*A32</b>	Mano-contact de pression d'huile	1			CEC8104140
<b>*A33</b>	Sonde de température d'eau	1			CEC8030937
<b>A34</b>	Clapet d'échappement	1			TRAMV/0020
<b>A35</b>	Récepteur niveau gas-oil	1			RESMVM/0030
<b>A36</b>	Électrovanne d'arrêt moteur sur la pompe injection	1			CEC8106253
<b>A37</b>	Clé de contact seule	1			SAEMVC/0010

# **Planche B**

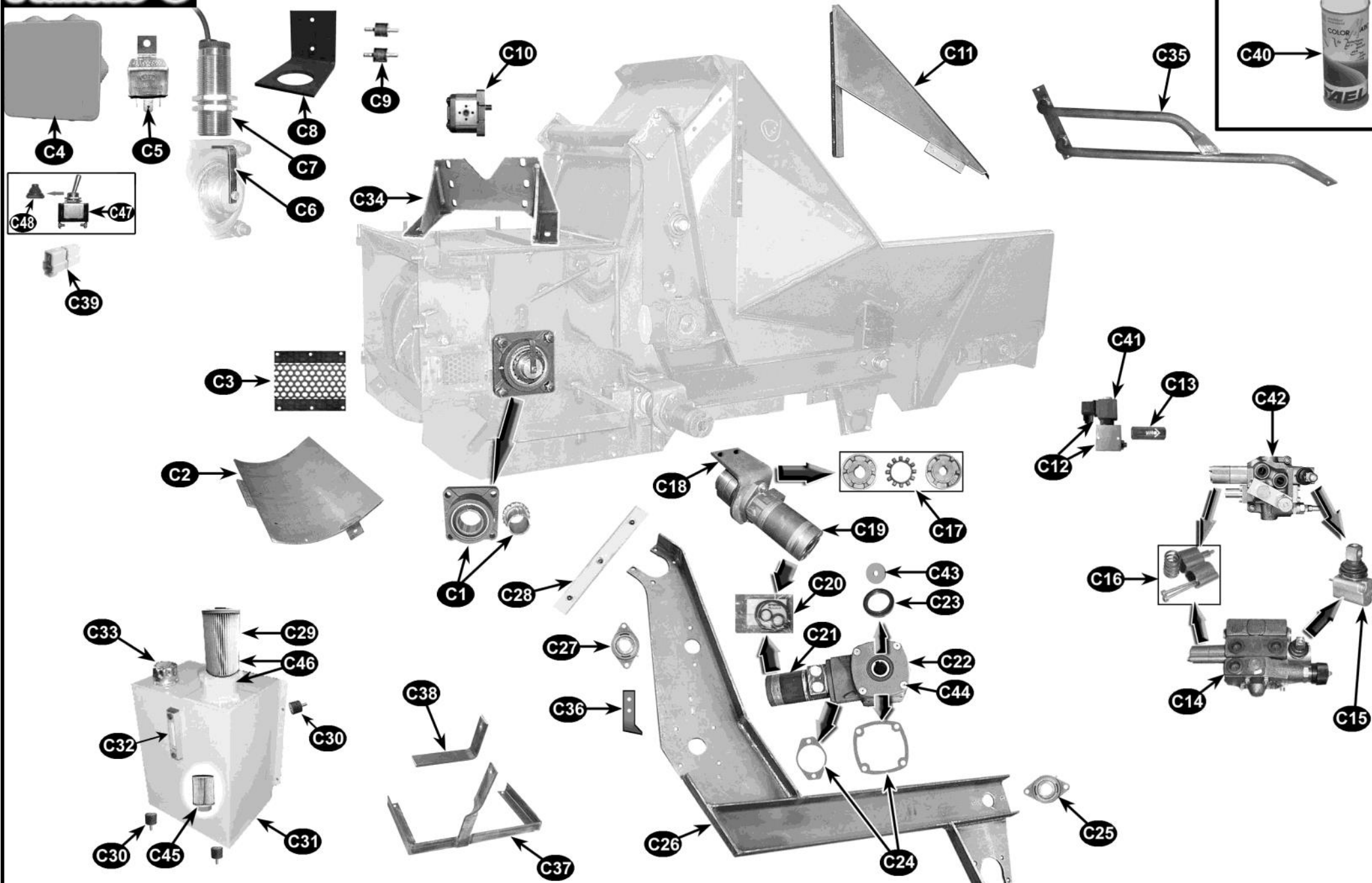



N° PIECE	 DESCRIPTION	Qté	Jusqu'au n° de série	À partir du n° de série	REFERENCE SAELEN
<b>B1</b>	Pastille de marteaux en acier	30	montage d'origine		RHEV/0010
	Pastille de marteaux au carbure	30	en option		RHEV/0030
<b>B2</b>	Couteaux	6			RHEV/0020
<b>B3</b>	Vis de pastilles et couteaux TCHC 12 X 40. 130Kg	54			SAEMV/0030
<b>B4</b>	Marteaux (avec bague soudée large) (comprend bagues d'usure <b>B5</b> )	24			SAEMV/0020
<b>B5</b>	Bague d'usure pour marteaux <b>B4</b>	48		99167 / 99225 00039	LFCMV/0010
<b>B6</b>	Marteaux (avec bague soudée étroite) (comprend bagues d'usure <b>B7</b> )	6			SAEMV/0010
<b>B7</b>	Bague d'usure pour marteaux <b>B6</b>	6		99167 / 99225 00039	LFCMV/0020
<b>B8</b>	Axe de marteaux	6			BOIMV/0110
<b>B9</b>	Entretoise	6			BOIMV/0260
<b>B10</b>	Cales de réglage épaisseur 0,5mm	1 à 4			BNRMV/0010
<b>B11</b>	Cales de réglage épaisseur 1mm	1 à 4			BNRMV/0020
<b>B12</b>	Goupille mécanindus 10 x 50	6			BNRMV/0030
<b>B13</b>	Graisser M6 x 100	30			BNRMV/0040
<b>B14</b>	Cartouche 400grs graisse Bio "BIOPLEX"	1			MINBIO/0010




N° PIECE	 DESCRIPTION	Qté	Jusqu'au n° de série	À partir du n° de série	REFERENCE SAELEN
<b>C1</b>	Palier et roulement de rotor	2			LFCUKF216
<b>C2</b>	Plaque inférieure de volute rotor	1			CMTMVM/0200
<b>C3</b>	Grille de prise d'air rotor	2			
<b>C4</b>	Boite de dérivation carrée 100x100	1	05225		ELNMV/0040
	Boite de dérivation rectangulaire 150x110	1			ELN150110
<b>C5</b>	Relais du capteur anti-bourrage et du capteur de non rotation rotor	2			DJOV/0030
<b>C6</b>	Doigt d'indexage des capteurs <b>C7</b>	1			
<b>C7</b>	Capteur du système anti-bourrage réglé à 2100 Tr/mn moteur	1			TURMV/0023
	Capteur du système de non rotation rotor réglé à 300 Tr/mn rotor	1			TURMV/0024
<b>C8</b>	Patte support capteur	2			
<b>C9</b>	Silentbloc support capteur	4			ANGS/0010
<b>C10</b>	Pompe hydraulique	1			SLIMV/0010
<b>C11</b>	Coin supérieur gauche trémie	1			CMTMVM/0145
<b>C12</b>	Électrovanne du système anti-bourrage	1			BONV130/0040
<b>C13</b>	Clapet anti-retour de l'électrovanne <b>C12</b>	1			BONHJ/0230
<b>C14</b>	Distributeur hydraulique en raccords 1/2 ( <b>1er montage</b> )	1	04290		BONHJ/0011
<b>C15</b>	Bloc levier de commande du tiroir distributeur hydraulique	1			BONDRLEV002
<b>C16</b>	Kit crantage du tiroir de distributeur	1			BONDRDN002C00
<b>C17</b>	Accouplement élastique complet d'entraînement tapis	1			NOYBT22
<b>C18</b>	Support moteur hydraulique tapis	1			
<b>C19</b>	Moteur hydraulique du tapis (avec clavette 7x8 lg28)	1			RGDTE390
<b>C20</b>	Pochette de joint des moteurs hydraulique <b>C19</b> et <b>C21</b>	1			RGDS/0060
<b>C21</b>	Moteur hydraulique du rouleau ameneur <b>F3</b> (avec clavette 7x8 lg28)	1			RGDMC330.110
<b>C22</b>	Boîtier renvoi d'angle	1			BONRT90

# Planche C

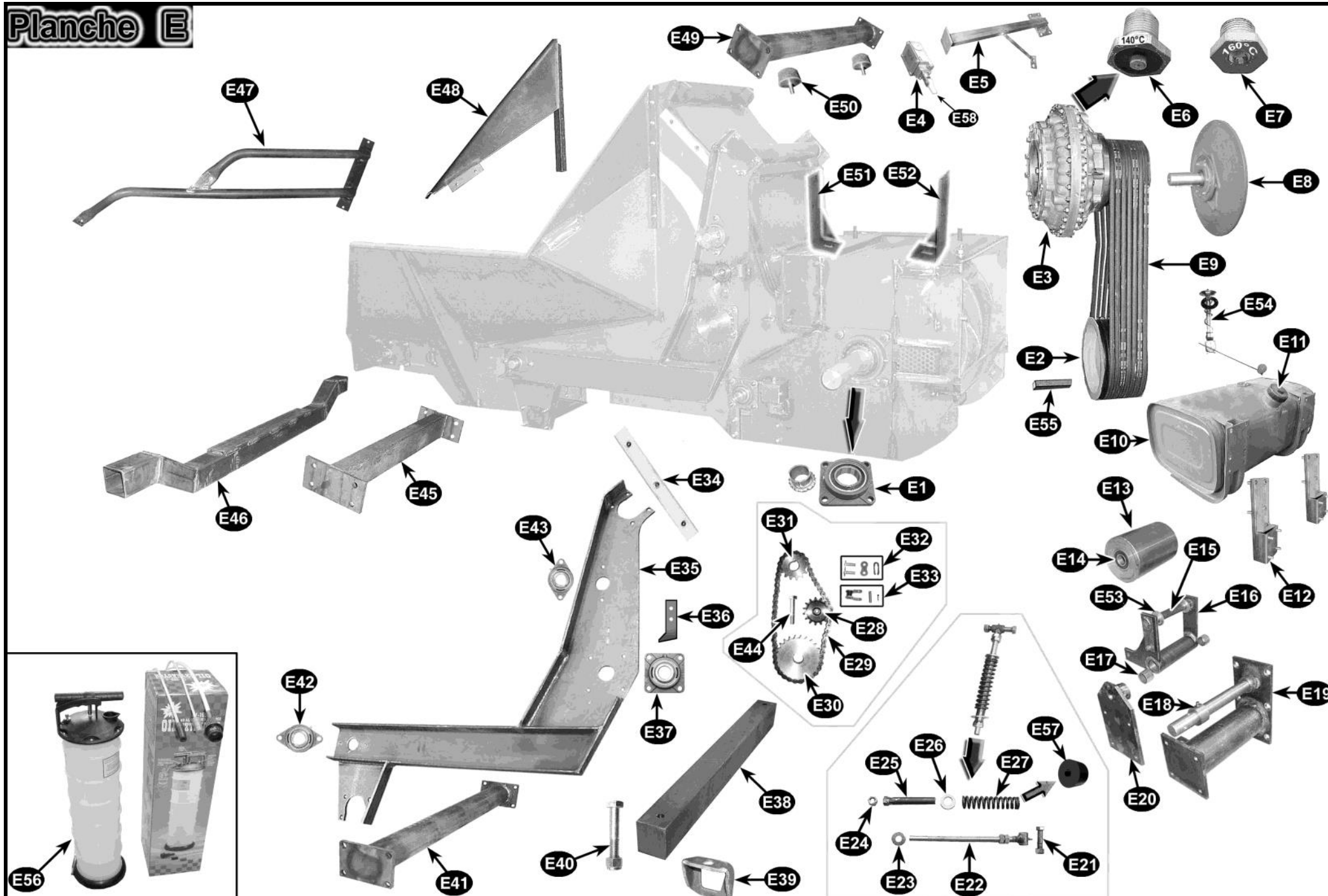



N° PIECE	 DESCRIPTION	Qté	Jusqu'au n° de série	À partir du n° de série	REFERENCE SAELEN
<b>C23</b>	Joint spi 50x72x8 du boîtier <b>C22</b>	1			LFCMV/0040
<b>C24</b>	Kit joints papiers du boîtier <b>C2</b> (9229 + 8671)	1			BON9229
<b>C25</b>	Palier et roulement d'articulation des bras d'ameneur	2			PETPCJT35
<b>C26</b>	Bras d'ameneur gauche	1			
<b>C27</b>	Palier et roulement du rouleau ameneur supérieur <b>F2</b>	2			PETPCJT35
<b>C28</b>	Barrette de guidage des bras d'ameneur	2			
<b>C29</b>	Cartouche filtrante hydraulique	1			BONHJ/0050
<b>C30</b>	Silentbloc support réservoir hydraulique	6			ANGMV/0040
<b>C31</b>	Réservoir hydraulique complet	1			EDHR3-002
<b>C32</b>	Jauge hydraulique	1			EDHA4/002
<b>C33</b>	Bouchon hydraulique	1			EDHA1/001
<b>C34</b>	Support moteur intégral gauche	1	07600		CMTMV/0240
				08073	(+ 20mm haut.)
<b>C35</b>	Jeu de garde corps <b>gauche et droit</b>	1			CMTMVM/0070
<b>C36</b>	Racleur anti-enroulement gauche de l'axe du rouleau ameneur inférieur	1			
<b>C37</b>	Support batterie	1			
<b>C38</b>	Patte maintien batterie	1			
<b>C39</b>	Prise diode 35 Amp.	1			PRK385620220
<b>C40</b>	Bombe de peinture jaune Saelen	1			SAEPEINT
<b>C41</b>	Bobine d'électrovanne seule	1			BONV130/0041
<b>C42</b>	Distributeur en raccord 3/8 ( <b>2eme montage</b> )	1		05224	
<b>C43</b>	Rondelle 50x12,5 ép.6 en bout d'arbre rouleau ameneur	1			BOIS/0020
<b>C44</b>	Vis de couvercle TFHC10x20 (tête fraisée) <b>OU</b> TH10x25 (tête hexagonale)	4	Selon modèle		
<b>C45</b>	Crépine d'aspiration hydraulique dans le réservoir	1			EDH64B-34
<b>C46</b>	Filtre hydraulique de retour complet avec sa cartouche <b>C29</b>	1			EDHF2/004
<b>C47</b>	Interrupteur Travail/Maintenance pour sécurité capots	1			PNE/641H
<b>C48</b>	Écrou à capuchon percé pour interrupteur	1			PNE/U1151

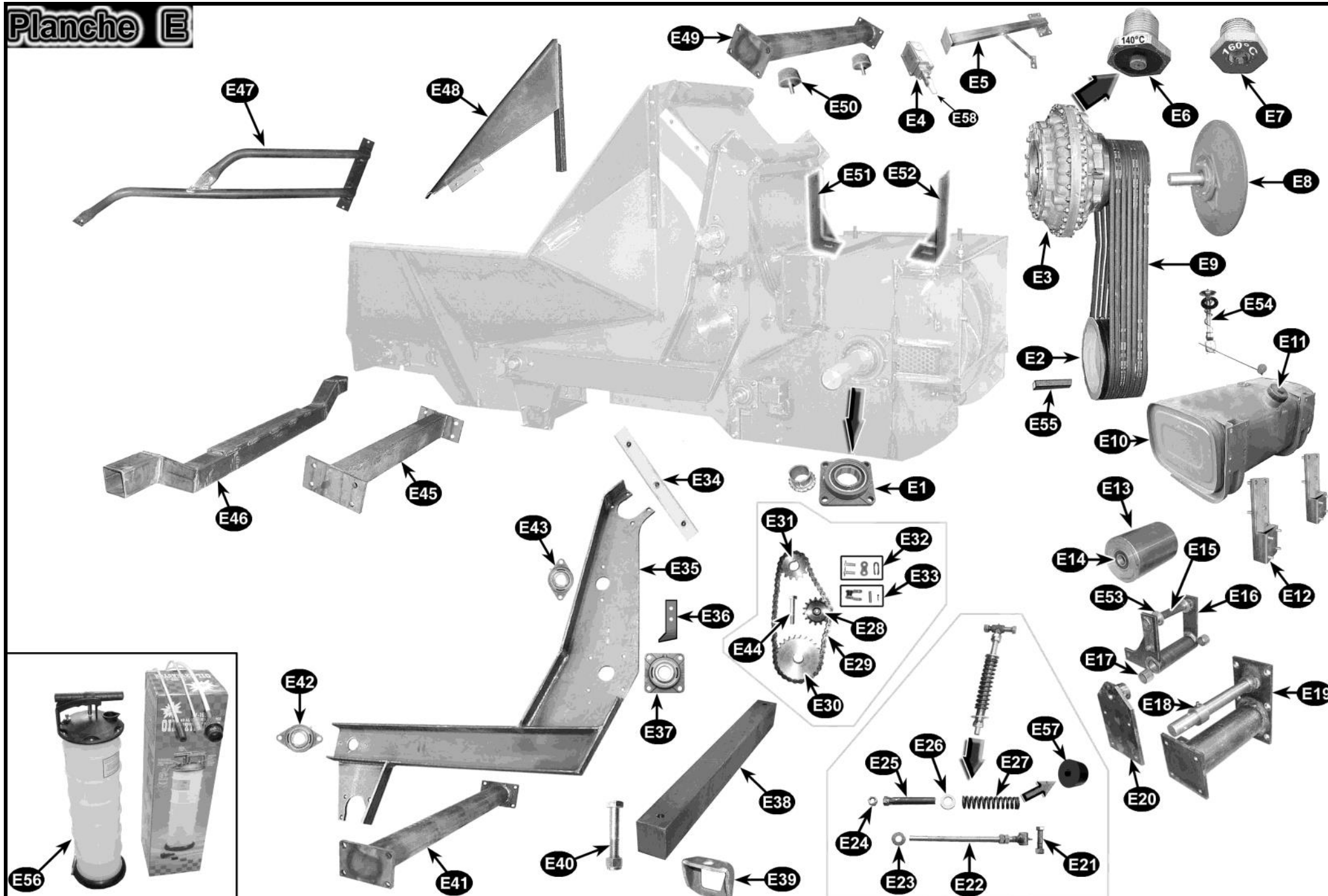





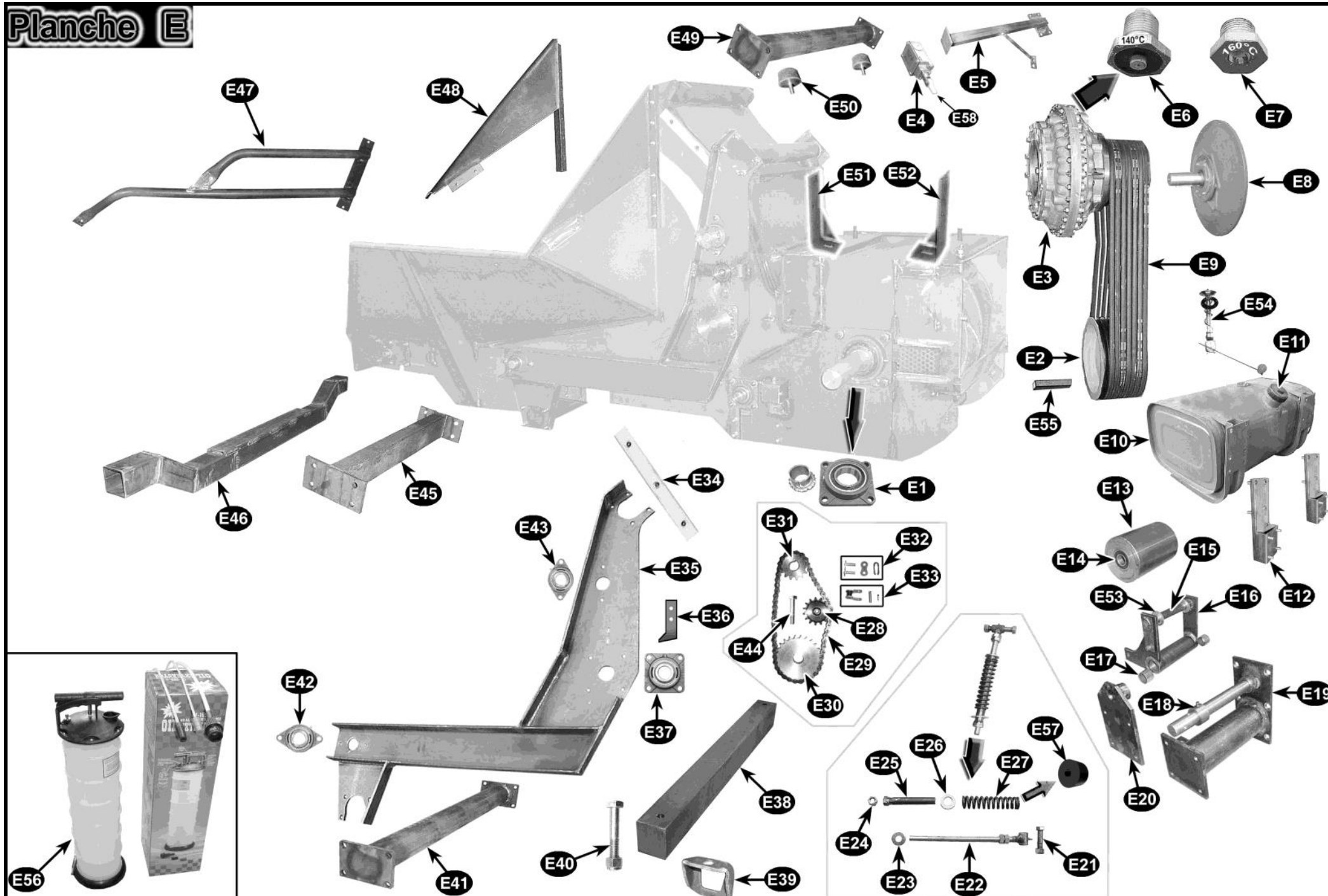
N° PIECE		DESCRIPTION	Qté	Jusqu'au n° de série	À partir du n° de série	REFERENCE SAELEN
D1		Flexible hydraulique R1T 1/2 1100 FBSP1/2 FBSP1/2	1			SNTMAXOR1
D2		Flexible hydraulique R1T 1/2 1700 FBSP1/2 FBSP1/2 90°	1			
D3		Flexible hydraulique R1T 1/2 900 FBSP1/2 FBSP1/2 90°	1			
D4		Flexible hydraulique R1T 1/2 550 FBSP1/2 FBSP1/2 90°	1			
D5		Flexible hydraulique R1T 1/2 550 FBSP1/2 FBSP1/2 90°	1			
D6		Flexible hydraulique R1T 1/2 2700 FBSP1/2 FBSP1/2 90°	1			
D7		Flexible hydraulique R1T 1/2 2400 FBSP1/2 FBSP1/2 90°	1			
D8		Flexible hydraulique R1T 3/4 1000 FBSP3/4 FBSP3/4 90°	1			




N° PIECE	 DESCRIPTION	Qté	Jusqu'au n° de série	À partir du n° de série	REFERENCE SAELEN
<b>E1</b>	Palier et roulement de rotor	2			LFCUKF216
<b>E2</b>	Poulie + moyeu de rotor	1			LCLMV/0040 + LCLMV/0060
<b>E3</b>	Coupleur hydraulique sans <b>E6</b> et <b>E7</b>	1			VOIMV/0010
<b>E4</b>	Contacteur de sécurité d'arrêt moteur du coupleur hydraulique	1			VOIMV/0050
<b>E5</b>	Support du contacteur <b>E4</b>	1			
<b>E6</b>	Coupure thermique à 140°	1			VOIMV/0030
<b>E7</b>	Bouchon fusible à 160°	1			VOIMV/0020
<b>E8</b>	Contre arbre support coupleur	1			TNFMV/0020
<b>E9</b>	Courroie de rotor	7	07600		LCLB79
		7		08073	LFCB80
<b>E10</b>	Réservoir G.O. avec bouchon <b>E11</b>	1			RESMVM/0010
<b>E11</b>	Bouchon de réservoir G.O.	1			RESMVM/0040
<b>E12</b>	Support réservoir G.O.	2			
<b>E13</b>	Galet tendeur avec roulements <b>E14</b>	1			BOIMVM/0020
<b>E14</b>	Roulement 6305 2RS du galet tendeur	2			NOY6305.2RS
<b>E15</b>	Axe de galet tendeur	1			CMTMVM/0120
<b>E16</b>	Support mobile du galet tendeur	1			CMTMVM/0130
<b>E17</b>	Bague Permaglide d'articulation du support galet	2			LFCMV/0020
<b>E18</b>	Bague d'arrêt	1			BOIMV/0100
<b>E19</b>	Support principale fixe du tendeur courroies <b>E16</b>	1			CMTMVM/0135
<b>E20</b>	Plaque d'extrémité du support <b>E19</b>	1			
<b>E21</b>	Axe de la tige de tension galet	1			
<b>E22</b>	Tige de tension galet	1			SAEMVM/0160
<b>E23</b>	Rondelle 16x40x4	1			
<b>E24</b>	Écrou Ø16	1			

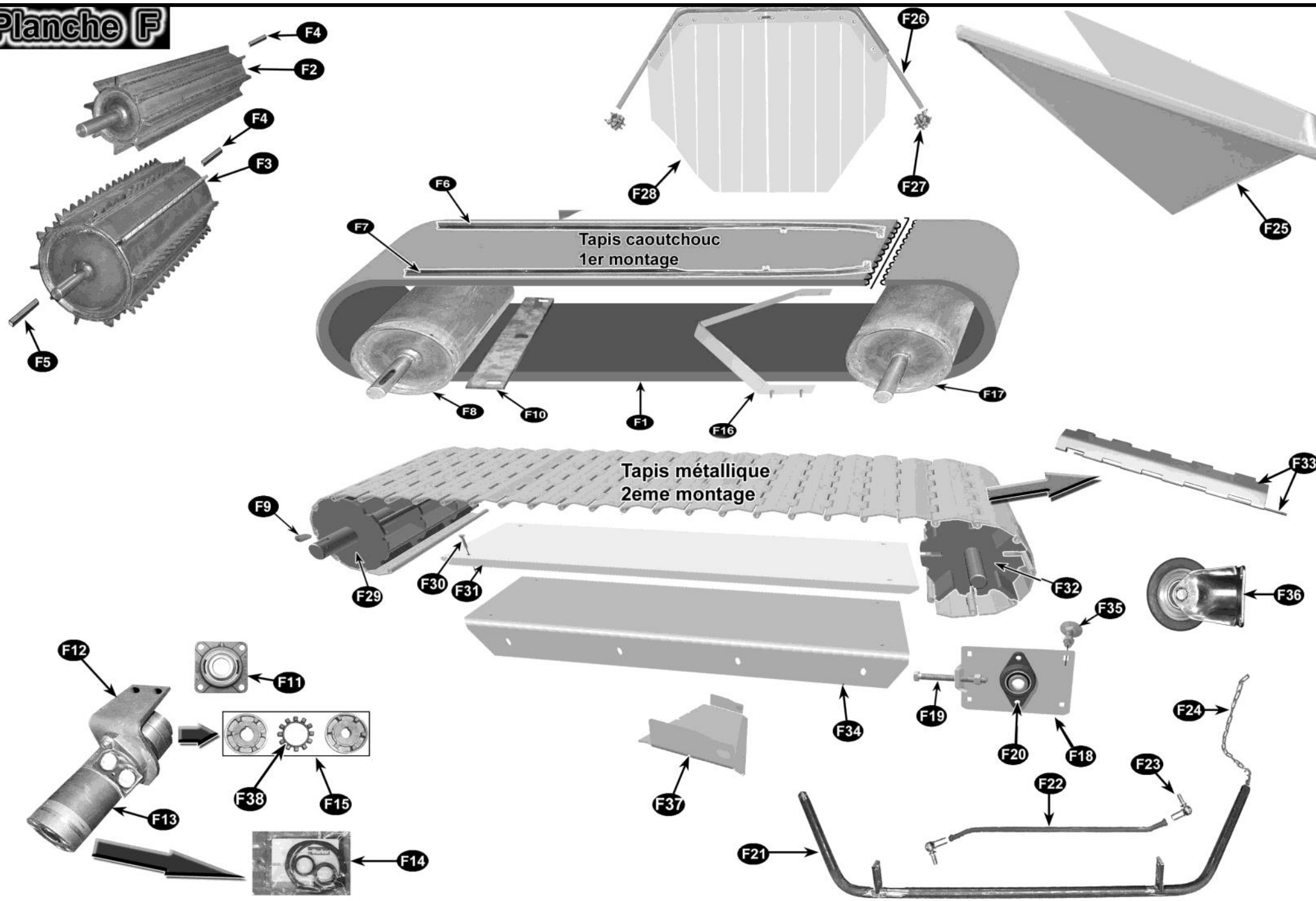


N° PIECE	 DESCRIPTION	Qté	Jusqu'au n° de série	À partir du n° de série	REFERENCE SAELEN
<b>E25</b>	Tube guide du ressort <b>E27</b> (tube longueur 130mm)	1	Selon modif		
	Tube guide du silentbloc <b>E57</b> (tube longueur 80mm)	1		04061	SAEMVM/0170
<b>E26</b>	Rondelle Ø22x45x3	1			
<b>E27</b>	Ressort compensateur de tension des courroies	1	Selon modif		DLLMV/0010
	Silentbloc compensateur de tension des courroies	1		04061	ANGMVM/0010
<b>E28</b>	Pignon tendeur avec roulements du rouleau ameneur supérieur	1			BOIMVM/0040
<b>E29</b>	Chaîne d'entraînement du rouleau ameneur supérieur <b>F2</b>	1			LSV19.05S
<b>E30</b>	Pignon inférieur 25 dents	1			LCLMV/0020
<b>E31</b>	Pignon supérieur 15 dents	1			LCLMV/0010
<b>E32</b>	Attache rapide de la chaîne <b>E29</b>	1			LSVAR19.05S
<b>E33</b>	Faux maillon de la chaîne <b>E29</b>	1			LSVFM19.05S
<b>E34</b>	Barrette de guidage des bras d'ameneur	2			
<b>E35</b>	Bras d'ameneur droit	1			
<b>E36</b>	Racleur anti-enroulement droit de l'axe du rouleau ameneur inférieur	1			
<b>E37</b>	Palier et roulement du rouleau ameneur inférieur <b>F3</b>	1			PETPCJ35
<b>E38</b>	Contre lame (Enclume) (section carrée 70 mm)	1	Tout modèles sauf 07121		SAEMVM/0070
	Contre lame (Enclume) (section carrée 65 mm)		Uniquement 07121		
<b>E39</b>	Bride de fixation contre lame	2			DECMV/0020
<b>E40</b>	Boulon de fixation contre lame 14x100 classe 8.8	2			
<b>E41</b>	Bras de liaison inférieur des bras ameneur	1			
<b>E42</b>	Palier et roulements d'articulation des bras ameneur	2			PETPCJT35
<b>E43</b>	Palier et roulement du rouleau ameneur supérieur <b>F2</b>	2			PETPCJT35
<b>E44</b>	Axe du pignon tendeur <b>E28</b> (Vis 12x80 + 2 écrous M12 + 2 écrous Nylstop M12 + 2 rondelle 12x40x4)	1			
<b>E45</b>	Poutre de renfort cellule	1			
<b>E46</b>	Poutre AR support cellule	1			




N° PIECE	 DESCRIPTION	Qté	Jusqu'au n° de série	À partir du n° de série	REFERENCE SAELEN
E47	Jeu de garde corps <b>gauche et droit</b>	1			Voir référence repère <b>C35</b> page 15
E48	Coin supérieur droit trémie	1			
E49	Bras de liaison supérieur des bras ameneur	1			
E50	Plot butée de bras d'ameneur G. et D.	4			ANGMV/0011
E51	Support moteur AR droit	1	07600		CMTMV/0190
				08073	(+ 20mm haut.)
E52	Support moteur AV droit	1	07600		CMTMV/0195
				08073	(+ 20mm haut.)
E53	Rondelle 25x50x4	1			
E54	Jauge gas-oil	1			RESMVM/0020
E55	Clavette de poulie rotor 12x20x115	1			
E56	Pompe de vidange huile moteur	1	Selon modèle		AMIPOMPE/0010
E57	Plot amortisseur caoutchouc	1	Selon modif		ANGMVM/0010
E58	Taquet plastique de contacteur	1			VOIMV/0050

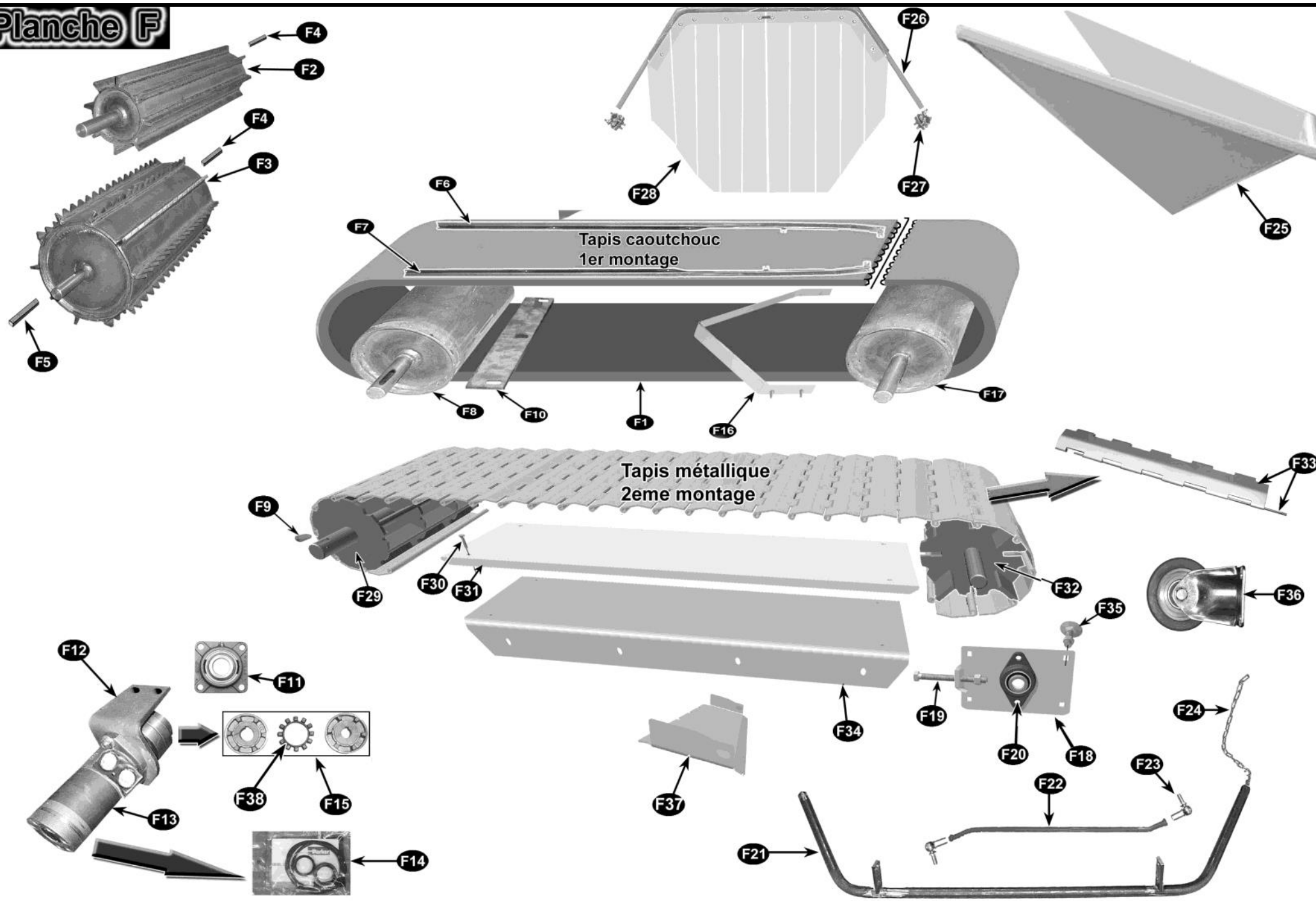
# Planche F



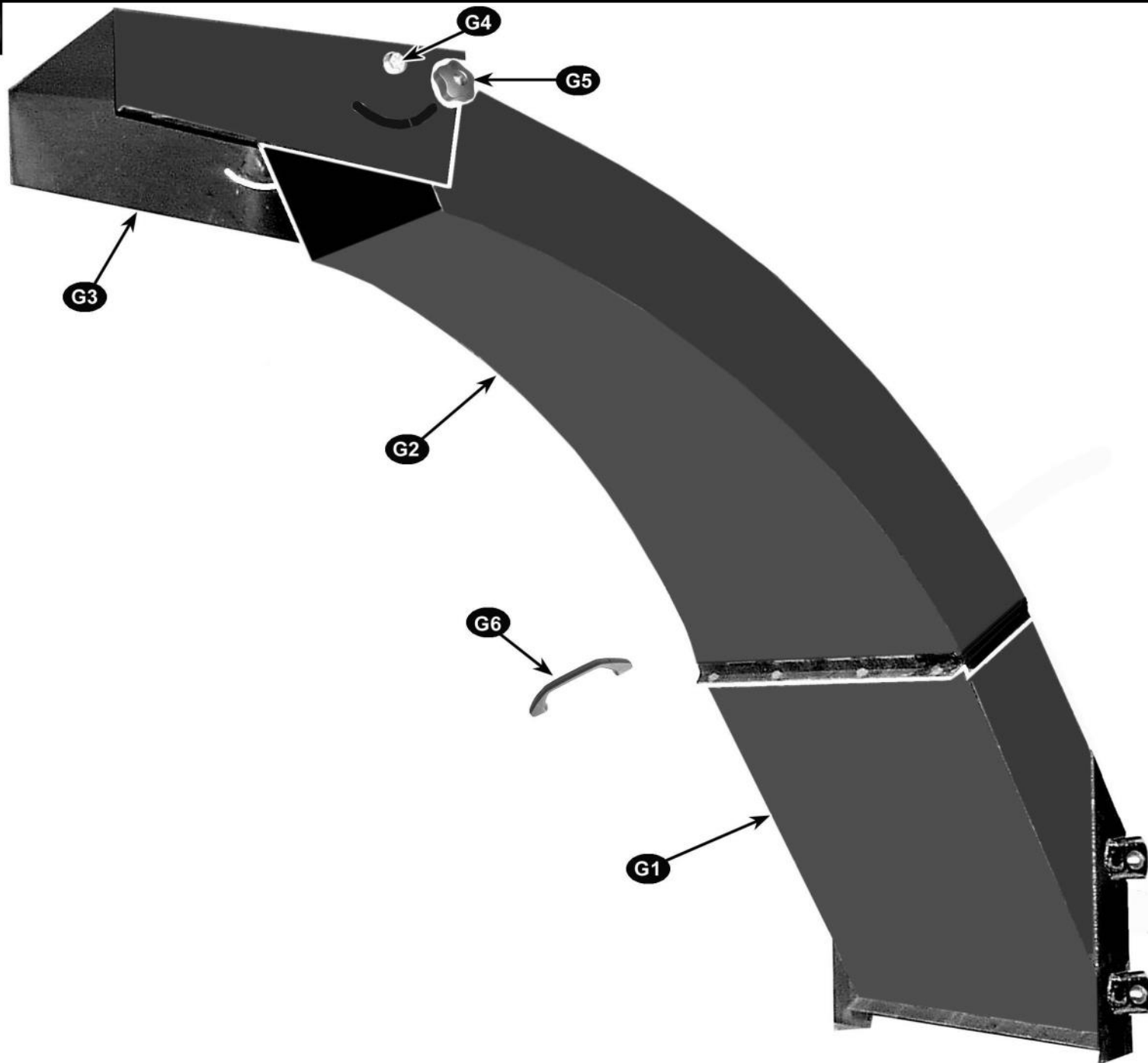


N° PIECE	 DESCRIPTION	Qté	Jusqu'au n° de série	À partir du n° de série	REFERENCE SAELEN
F1	Tapis ameneur caoutchouc	1			MAAMVM/0010
F2	Rouleau meneur supérieur	1			
F3	Rouleau ameneur inférieur	1			
F4	Clavette 8x10x30	2			
F5	Clavette 8x10x115	1			
F6	Guide latéral droit du tapis	1			
F7	Guide latéral gauche du tapis	1			
F8	Rouleau avant d'entraînement tapis caoutchouc	1			CMTMVM/0090
F9	Clavette 8x10x40	1			LSVMV/0050
F10	Racleur du rouleau AV pour tapis caoutchouc	1			
F11	Roulement et palier du rouleau AV <b>F8</b> et <b>F29</b>	2			NOYFY35FM
F12	Support moteur hydraulique d'entraînement tapis	1			
F13	Moteur hydraulique d'entraînement tapis (avec clavette 7x8 lg28)	1			RGDTE390
F14	Pochette de joints moteur hydraulique	1			RGDS/0060
F15	Accouplement élastique complet d'entraînement tapis	1			NOYBT22
F16	Racleur AR du tapis caoutchouc	1			
F17	Rouleau AR du tapis caoutchouc	1			CMTMVM/0100
F18	Plaque support palier du rouleau AR	2			
F19	Vis de tension tapis TH12x140 + écrous Nylstop 12	2			LSVCET/0010
F20	Palier et roulement du rouleau AR <b>F17</b> et <b>F32</b>	2			PETPCJT25
F21	Main courante de commande ameneur	1			
F22	Tige de commande du distributeur	1			SAEMVM/0060
F23	Rotule de commande du distributeur	2			AMIS/0030
F24	Chaînette de main courante	2			

# Planche F



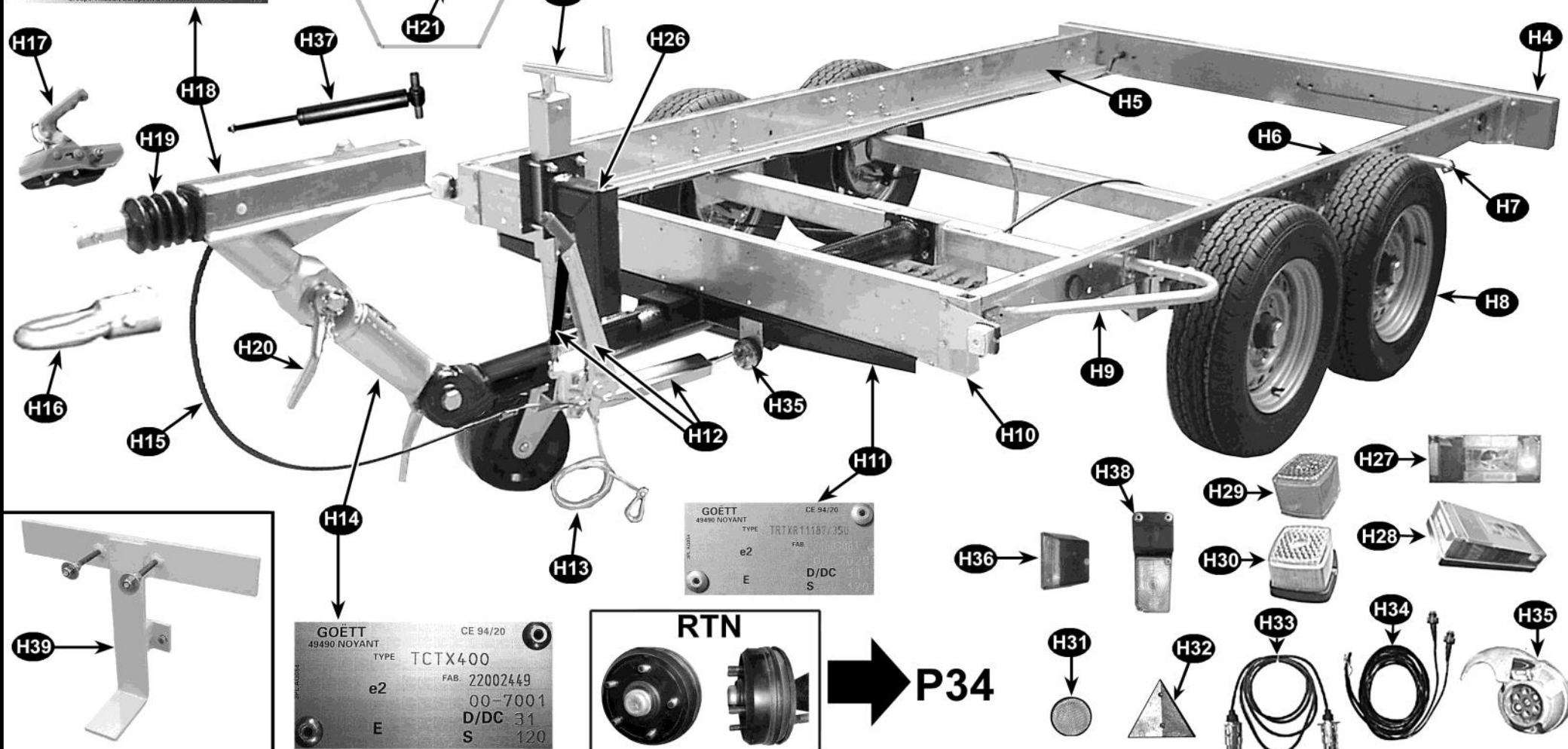
N° PIECE	DESCRIPTION	Qté	Jusqu'au n° de série	À partir du n° de série	REFERENCE SAELEN
F25	Tablette de trémie	1			CMTMVM/0050
F26	Tube support de bavette	1			
F27	Bride de fixation tube support de bavette	2			SAEMVM/0140
F28	Bavette de protection anti-rejets	1			CAQMVM/0010
F29	Rouleau AV entraînement tapis métallique	1			SAEMVM/0180
F30	Vis de fixation plaque rep.F31 TFHC8x20	6			BNR564435
F31	Plaque polyéthylène support tapis métallique	1			VINMVM/0010
F32	Rouleau AR tapis métallique	1			SAEMVM/0150
F33	Maillon et axe de tapis métallique	66			PINMVM/0010
	Tapis complet assemblé	1			SAEMVM/0190
F34	Tôle de fond de trémie	1			
F35	Vis de fixation plaque F18 TRCC10x30 + écrous Nylstop 10	8			SAEMV/0260
F36	Roulette support tapis métallique	2			MANUMVM/0010
F37	Convoyeur d'air sous rotor	1	supprimé		CMTMVM/0110 (plus disponible: voir Service technique)
F38	Garniture caoutchouc d'accouplement	1			LFBT22G




<b>N° PIECE</b>	 <b>DESCRIPTION</b>	<b>Qté</b>	<b>Jusqu'au n° de série</b>	<b>À partir du n° de série</b>	<b>REFERENCE SAELEN</b>
<b>G1</b>	Partie basse cheminée	1			
<b>G2 + G3</b>	Partie haute cheminée + casquette	1			CMTMVM/0150
<b>G3</b>	Casquette	1			
<b>G4</b>	Vis et écrou d'articulation casquette TBHC 12x35	2			
<b>G5</b>	Poignée étoile	2			MAUMV/0020
<b>G6</b>	Poignée	1			DECS/0010

# Planche H

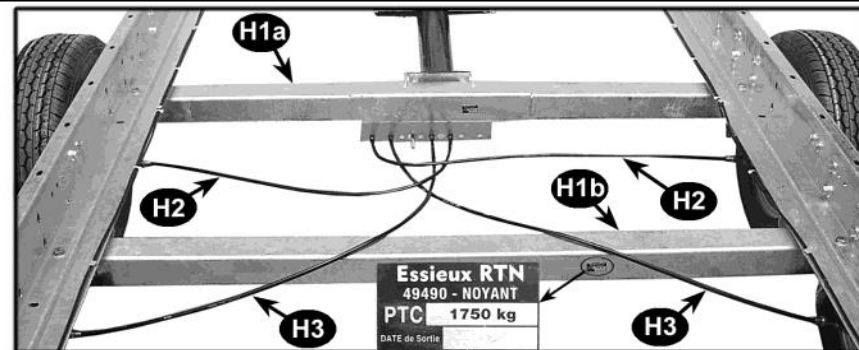
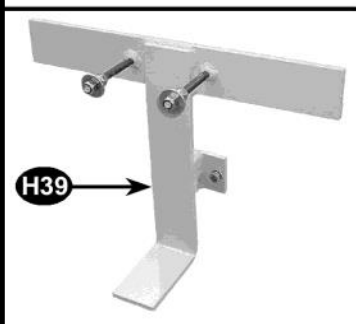
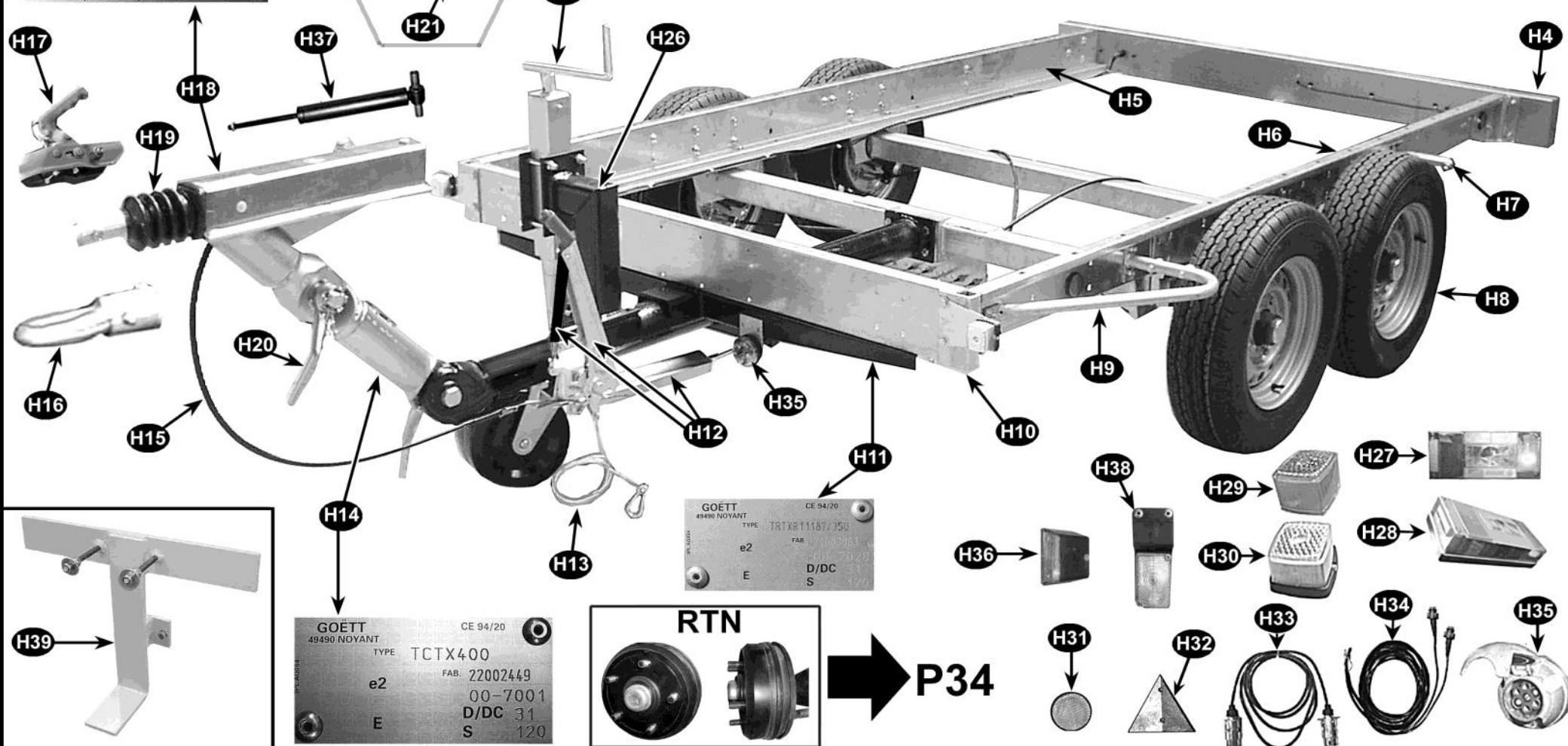
CEE 71/320	ATTACHES GOETT 49490 NOYANT, FRANCE	CE 94/20
TYPE 550 J	VARIANTE 11	TYPE 550J11-35/R
RTG 2400	NO 3500 19	FAB 22000896
N° RV 90/6026	e2	00-7000
	E	D/DC 31
		S 120



N° PIECE	 DESCRIPTION	Qté	Jusqu'au n° de série	À partir du n° de série	REFERENCE SAELEN
H1a	Essieu avant RTN 1750/1800 Kgs	1			ECI2151003
H1b	Essieu arrière RTN 1750/1800 Kgs	1			ECI2152003
H2	Câble de frein essieu AV (gaine lg 1,23m)	2			ECIMV/0060
H3	Câble de frein essieu AR (gaine lg 1,43m)	2			ECI2199002
H4	Traverse AR / Pare-choc nu	1			
H5	Longeron droit	1			
H6	Longeron gauche	1			
H7	Support d'aile AR	2			
H8	Roue complète 195/75X14	4	03234		ECIMVM/0020
	Roue complète 195X14	4		03235	ECIMV/0035
H9	Pare cycliste	2			ECI5060001
H10	Traverse AV	1			
H11	Timon principale / flèche TX	1			2304307
H12	Kit levier frein à main avec vérin et compensateur	1			ECI4157007
H13	Câble de rupture	1			ECI4151050
H14	Bras intermédiaire TX	1			ECI2305201
H15	Câble de frein de tête d'attelage	1			ECI4151002
H16	Tête à anneau	1			ECI2310004
H17	Tête à boule	1			ECI2310113
H18	Tête d'attelage / commande de frein 550 J11 42x68 livrée avec H16 H19 H37	1			2316102
H19	Soufflet	1			ECI4153002
H20	Kit manettes et axes	2			ECI4171004
H21	Aile	2			ECI2405002
H22	Renfort d'aile Droit	1			5060006D


# Planche H

CEE 71/320	ATTACHES GOETT 49490 NOYANT FRANCE	CE 94/20
TYPE 550 J	VARIANTE 11	TYPE 550 J11-35/R
RTC 2400	19	22000896
N° PV 90/6026	E	00-7000
		D/DC 31
		S 120

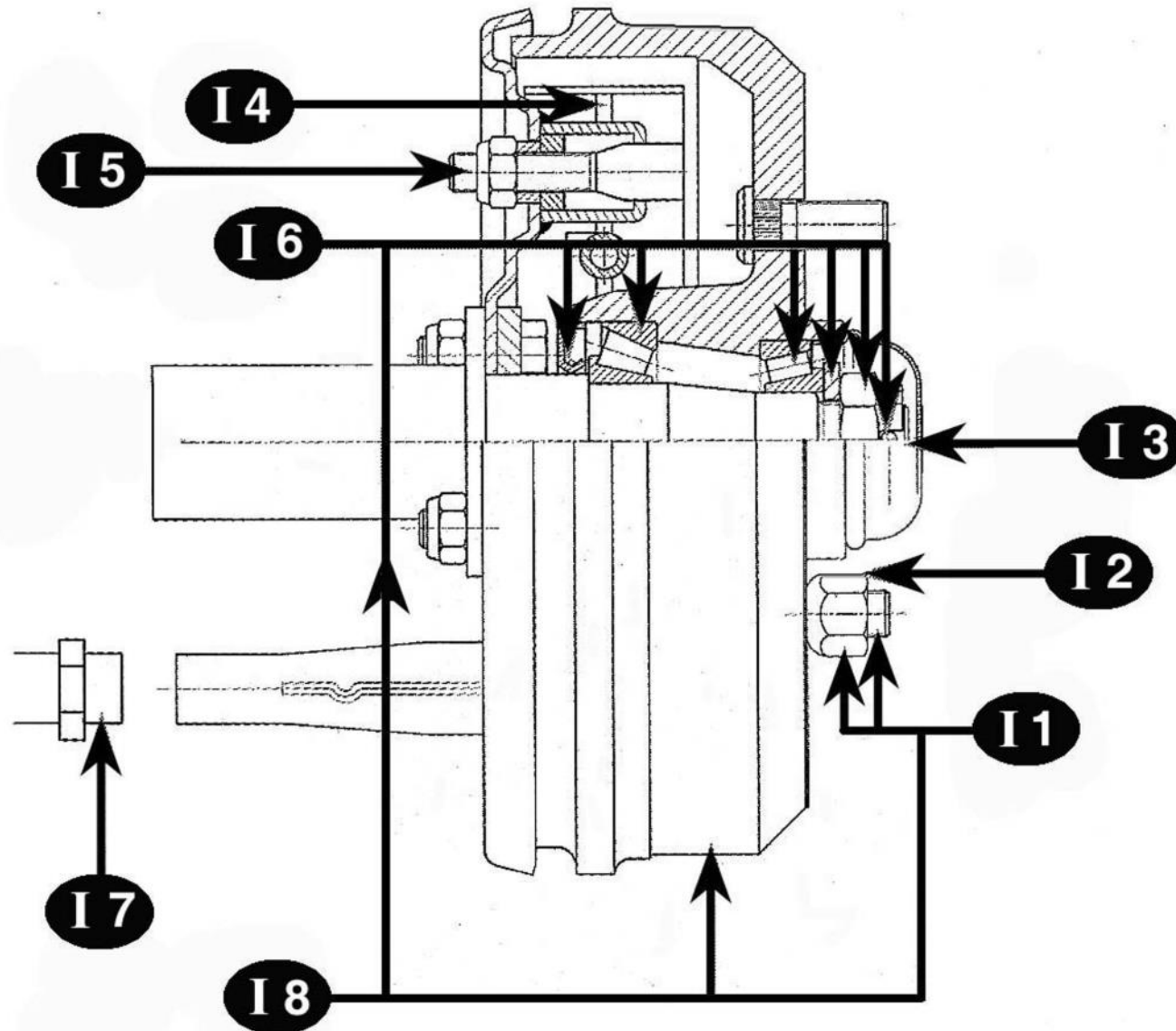


➔ P34



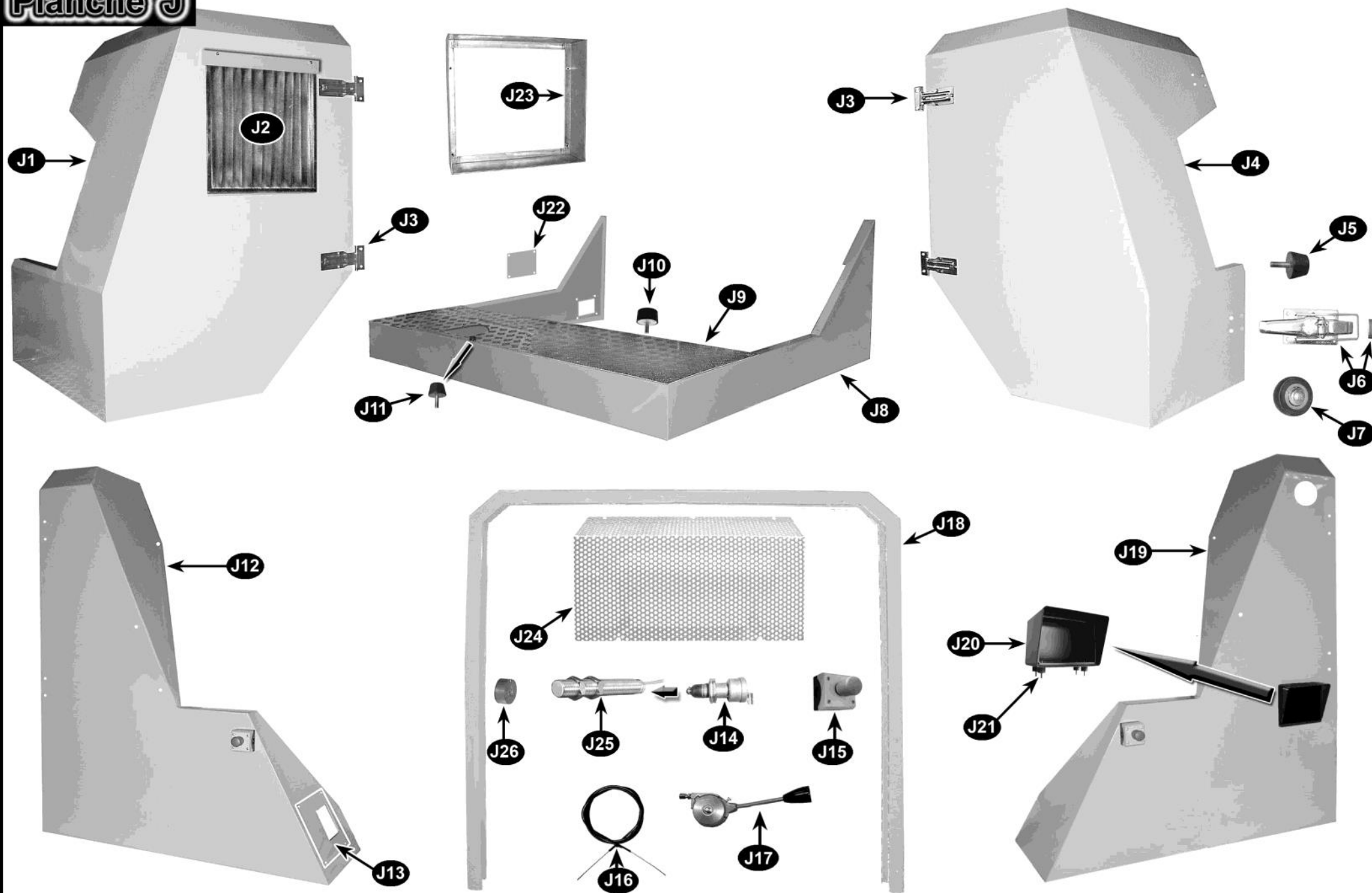
N° PIECE	 DESCRIPTION	Qté	Jusqu'au n° de série	À partir du n° de série	REFERENCE SAELEN
H23	Renfort d'aile Gauche	1			5060006G
H24	Feu de gabarit bicolore sur languette	2			ECI2504101
H25	Roue jockey à roue tôle	1			ECI2410007T
H26	Support de roue jockey	1			ECI5220114
H27	Cabochon de feu AR	1G 1D			plus livré
H28	Feu AR complet	1G 1D			G: ECIMV/0080 / D:ECIMV/0081
H29	Cabochon de feu de position AV carré	2			MAIS/0120
H30	Feu de position AV carré complet	2	→ 03188		MAIS/0110
H31	Catadioptr orange	4			ECIMV/0071
H32	Triangle de signalisation	2			ECIMV/0110
H33	Rallonge d'éclairage avec prises mâles 7 broches	1			ECIMV/0210
H34	Faisceau d'éclairage complet	1			
H35	Socle femelle 7 broches sur traverse AV	1			
H36	Feu d'éclairage de plaque d'immatriculation	1			2504202
H37	Amortisseur commande de freins dans la tête d'attelage	1			ECI4152005
H38	Feu de position AV complet sur languette caoutchouc	2		03190 →	ECIMV/0230
H39	Support de roue de secours <i>(en option)</i>	1			SAEMVM/0020


# Moyeu RTN



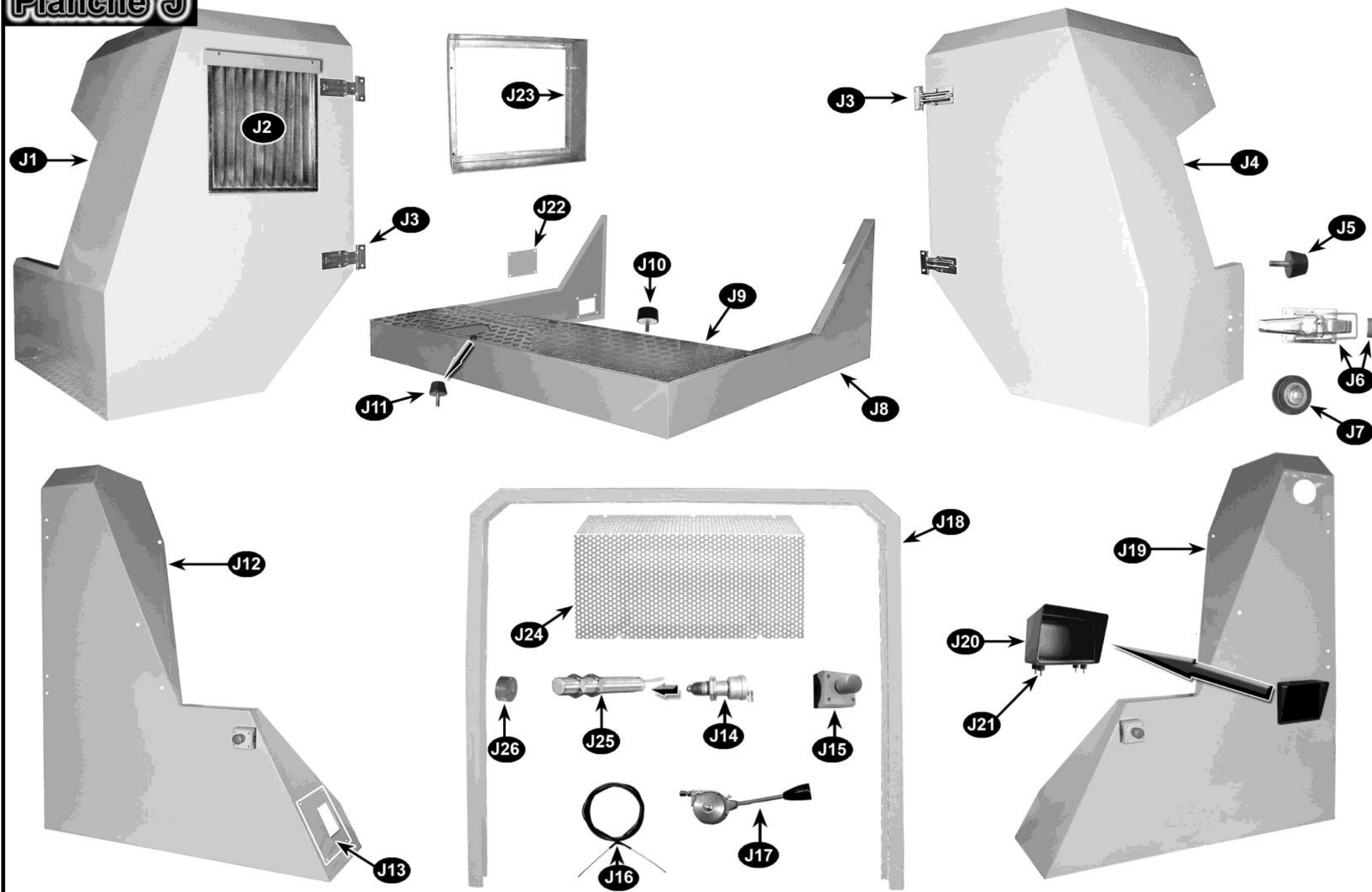
N° PIECE	 DESCRIPTION	Qté	Jusqu'au n° de série	À partir du n° de série	REFERENCE SAELEN
<b>I 1</b>	Kit goujons + écrous de roue RTN	4			ECI4102004
<b>I 2</b>	Kit écrous RTN	4			4102007
<b>I 3</b>	Chapeau de moyeu RTN	4			ECI4101005
<b>I 4</b>	Kit freins RTN pour 2 roues	2			ECIMV/0120
<b>I 5</b>	Kit réglages RTN	4			4106005
<b>I 6</b>	Kit roulements RTN	4			4105008
<b>I 7</b>	Câble de frein essieu AV (gaine lg 1,23m)	2			ECIMV/0060
	Câble de frein essieu AR (gaine lg 1,43m)	2			ECI2199002
<b>I 8</b>	Kit moyeu RTN + kit roulements <b>I 6</b> + kit goujons et écrous <b>I 2</b>	4			4104013

# Planche J



N° PIECE	 DESCRIPTION	Qté	Jusqu'au n° de série	À partir du n° de série	REFERENCE SAELEN
J1	Porte gauche	1			
J2	Grille de radiateur	1			A2MMV/0020
J3	Charnière de porte	4			DECS/0070
J4	Porte droite	1			
J5	Butée de porte	4			ANGMV/0030
J6	Grenouillère de fermeture de portes	2			DECMV/0030
J7	Roulette guide porte	2			LSVMVM/0010
J8	Capot inférieur AV	1			
J9	Tôle antidérapante	1			
J10	Silentbloc support de tôle antidérapante	1			ANGS/0020
J11	Butée d'ouverture cheminée	1			ANGMV/0030
J12	Capot AR gauche	1			
J13	Trappe d'accès au distributeur	1			CMTMV/0110
J14	Contacteur de sécurité d'ouverture des portes	1	04300		WKR5942
J15	Bouton coup de poing	2			ELNMV/0010
J16	Gaine et câble d'accélérateur (gaine lg 2850 mm)	1			SAEMVM/0030
J17	Poignée d'accélérateur	1			AMIS/0010
J18	Arceau	1			
J19	Capot AR droit	1			CMTMVM/0160
J20	Caisson de tableau de bord	1			TFIMV/0030
J21	Silentbloc support caisson de tableau de bord	4			ANGMV/0020
J22	Trappe d'accès à la contre lame	1			
J23	Convoyeur d'air	1			CMTMVM/0040
J24	Grille d'échappement	1			CMTMVM/0080

# Planche J



<b>N° PIECE</b>	<b>DESCRIPTION</b>	<b>Qté</b>	<b>Jusqu'au n° de série</b>	<b>À partir du n° de série</b>	<b>REFERENCE SAELEN</b>
<b>J25</b>	Capteur magnétique d'ouverture capots	1		05224	<b>ELOMV/0020</b>
<b>J26</b>	Aimant 22x11 pour capteur magnétique	1		05224	<b>ELOMV/0010</b>