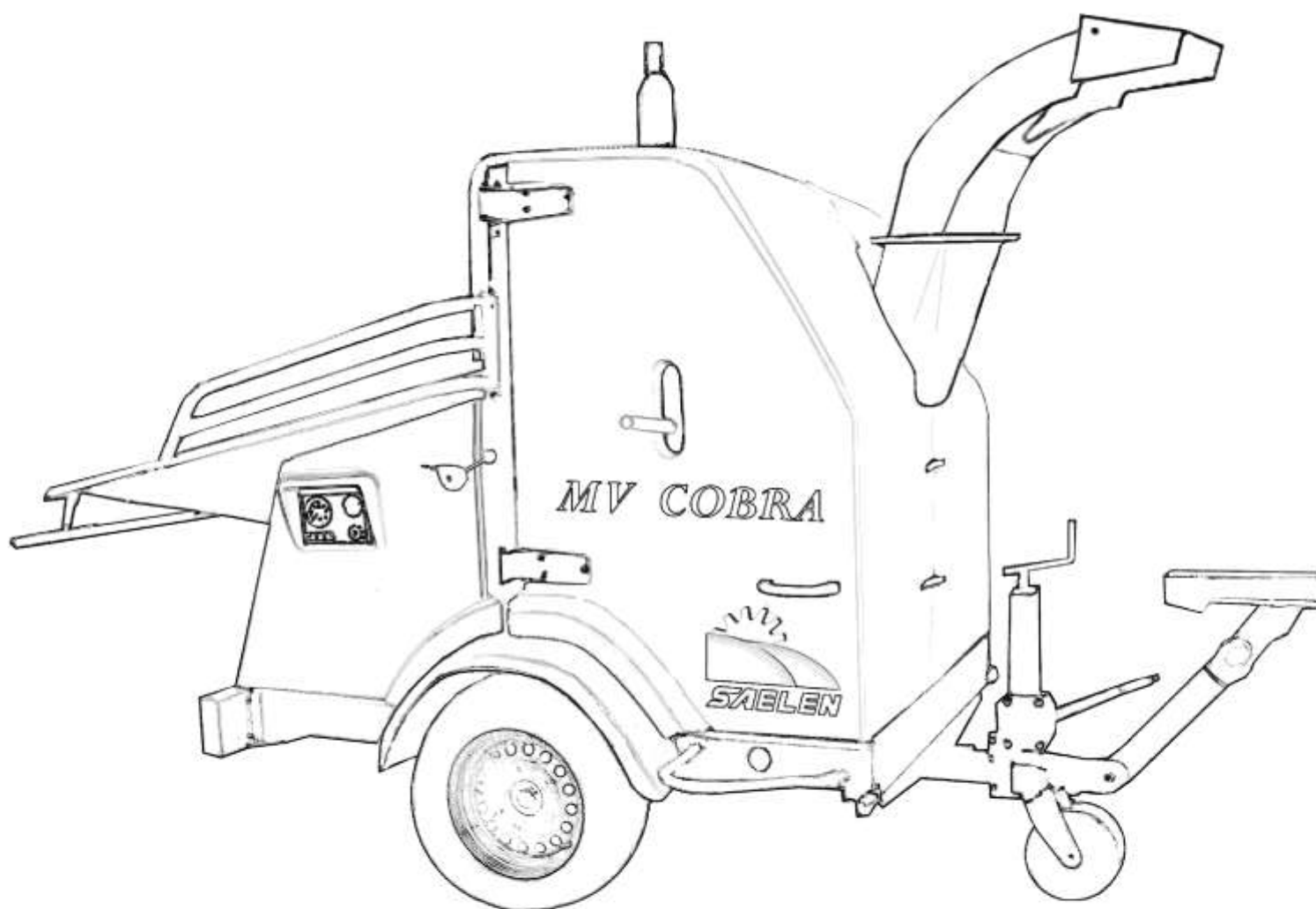


***SAELEN***

CATALOGUE PIECES



***MV COBRA***

**Pour toute commande de pièces détachées veuillez préciser le N° de série du broyeur**
















**Le N° de série situé à l'avant gauche de la machine comporte toujours 5 chiffres, les 2 premiers chiffres correspondent au millésime de fabrication du broyeur.**



**Tel. Service pièces détachées (réservé aux revendeurs)  
03.20.43.24.89.**

**ORIENTATION:** Les directions gauche, droite, avant et arrière sont mentionnées dans cet éclaté pièces, tel que vu par l'opérateur à son poste de travail, face à la trémie d'alimentation.

P. 4		Embrayage
P. 6		Moteur
P. 10		Rotor
P. 12		Pièces situées coté gauche machine
P. 16		Pièces situées coté droit machine
P. 18		Rehausse trémie et Gardes fous
P. 20		Axe, bras et ressorts ameneur
P. 22		Capot tôle ou plastic 1er modèle
P. 24		Capot plastic 2eme modèle
P. 26		Cheminé
P. 28		Remorque avec 1er modèle d'attelage
P. 30		Remorque avec 2eme modèle d'attelage
P. 30		Moyeux de roue RTN et KNOTT

# Planche A

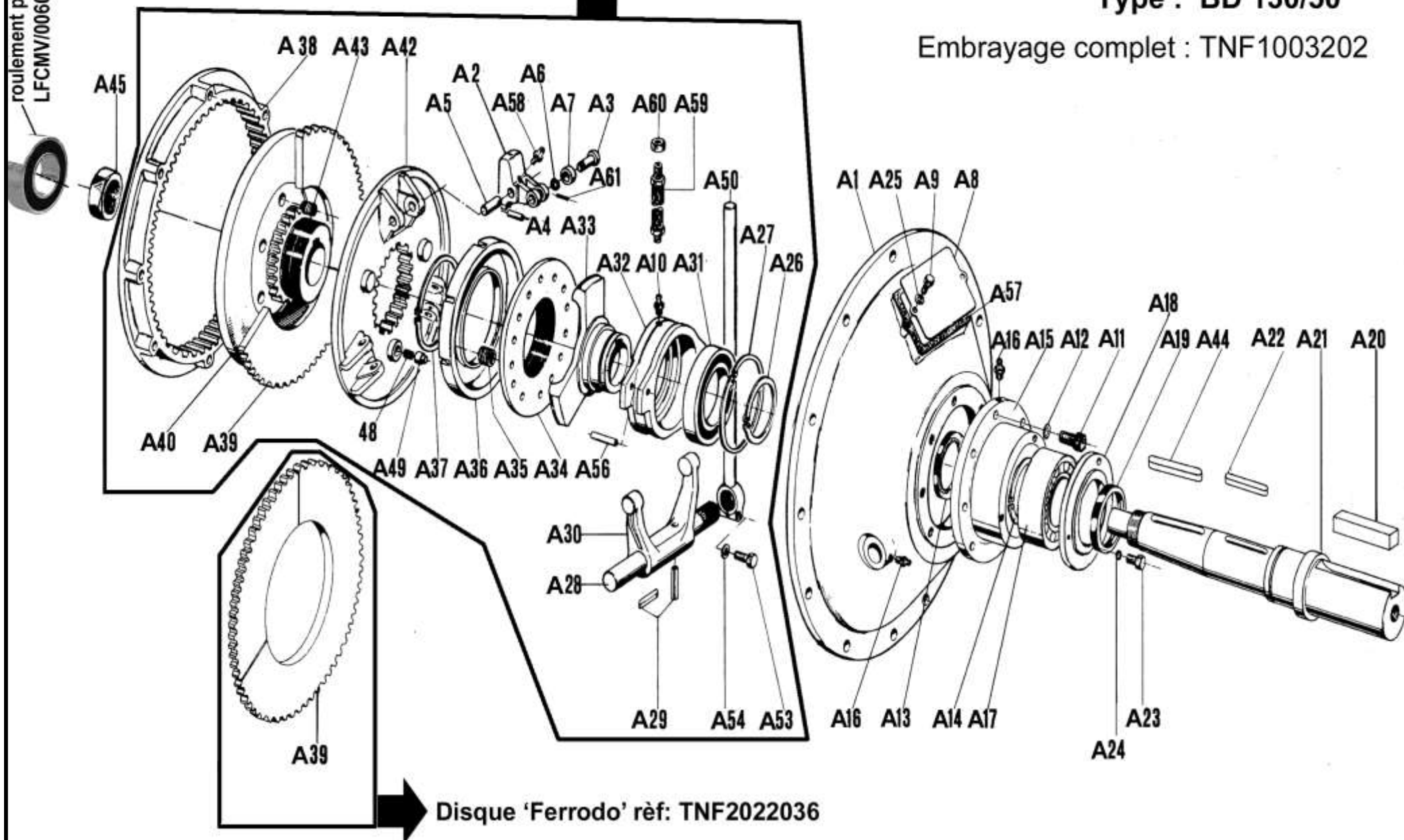
Groupe interne  
r f: TNF1006002

## EMBRAYAGE TECHNODRIVE

Type : BD 130/50

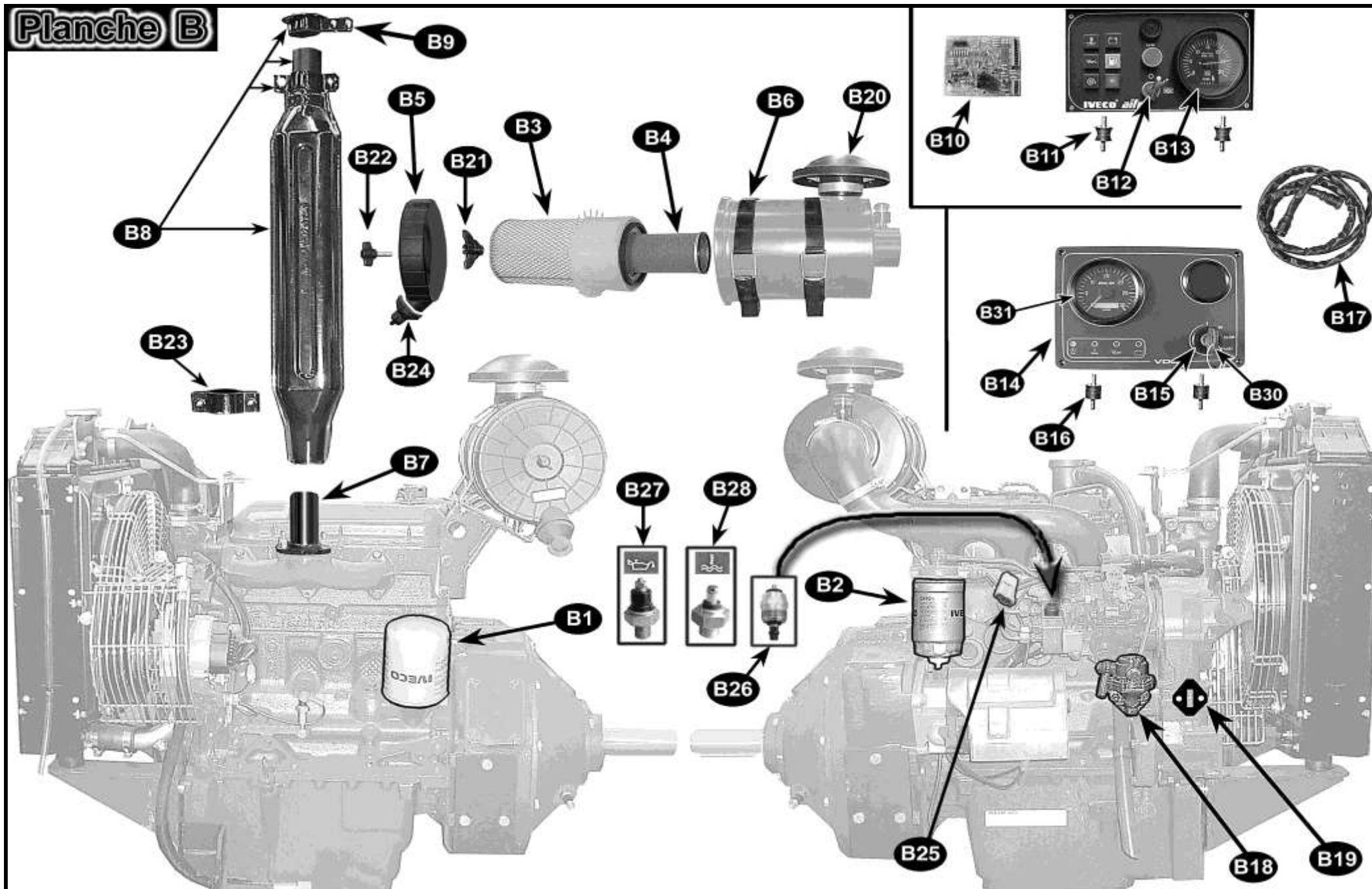
Embrayage complet : TNF1003202

roulement pilote  
LFCMV/0060




ITEM	CODE	DESCRIPTION	BD130/50	Q.TY
	TNF			
A1	2011009	CAMPANA - HOUSING		1
A2	2037047	LEVETTA - LEVER		3
A3	2035056	PERNO - PIN		3
A4	4613001	SPINA ELASTICA - SPRING PIN		3
A5	2035002	PERNO - PIN		3
A6	4600009	SEEGER - SEEGER		3
A7	2036001	RULLINO - PIN		3
A8	2010006	COPERCHIO - COVER		1
A9	4615132	VITE - SCREW		2
A10	4564001	INGRASSATORE - GREASE NIPPLE		1
A11	4615296	VITE - SCREW		4
A12	4611110	ROSETTA ELASTICA - SPRING WASHER		4
A13	4595153	PARAOILIO - OIL SEAL		1
A14	4600045	SEEGER - SEEGER		1
A15	2030005	SUPPORTO CUSCINETTO - BEARING HOUSING		1
A16	4564001	INGRASSATORE - GREASE NIPPLE		3
A17	4605211	CUSCINETTO - BEARING		1
A18	2010045	COPERCHIO - COVER		1
A19	4595183	PARAOILIO - OIL SEAL		1
A20	2015003	CHIAVETTA - KEY		1
A21	2021067	ALBERO FRIZIONE - SHAFT		1
A22	4620061	CHIAVETTA - KEY		1
A23	4615134	VITE - SCREW		3
A24	4611106	ROSETTA - SPRING WASHER		3
A25	4611206	ROSETTA - SPRING WASHER		2
A26	4600065	SEEGER - SEEGER		1
A27	4601100	SEEGER - SEEGER		1
A28	2021011	ALBERO FORCELLA - FORK LEVER SHAFT		1
A29	4612002	SPINA ELASTICA - SPRING PIN		2
A30	2033004	FORCELLA - FORK LEVER		1
A31	4605267	CUSCINETTO - BEARING		1
A32	2041002	MANICOTTO - SLEEVE		1
A33	2039033	COLLARINO COMANDO - BEARING SHIFTER HOUSING		1
A34	2039031	COLLARINO REGISTRO - ADJUSTMENT SLEEVE		1
A35	2020070	MOLLA - SPRING		15
A36	2023039	DISCO CARICO MOLLE - LOAD SPRING DISC		1
A37	4600095	SEEGER - SEEGER		1
A38	2027004	CORONA - DRIVE RING		1
A39	2022036	DISCO FRIZIONE - CLUTCH DISC		1
A40	2023005	DISCO CON MOZZO - CLUTCH BODY		1
A42	2025004	SPINGIDISCO - PRESSURE PLATE		1
A43	2020005	MOLLA - SPRING		6
A44	4620088	CHIAVETTA - KEY		1
A45	4580005	GHIERA - NUT		1
A48	2020004	MOLLA - SPRING		1
A49	2035004	PERNO - PIN		1
A50	Voir rep. E16 page 16			1
A53	4615218	VITE - SCREW		1
A54	4611108	ROSETTA ELASTICA - SPRING WASHER		1
A56	4613005	SPINA ELASTICA - SPRING PIN		2
A57	2012001	GUARNIZIONE - GASKET		1

# **Planche B**

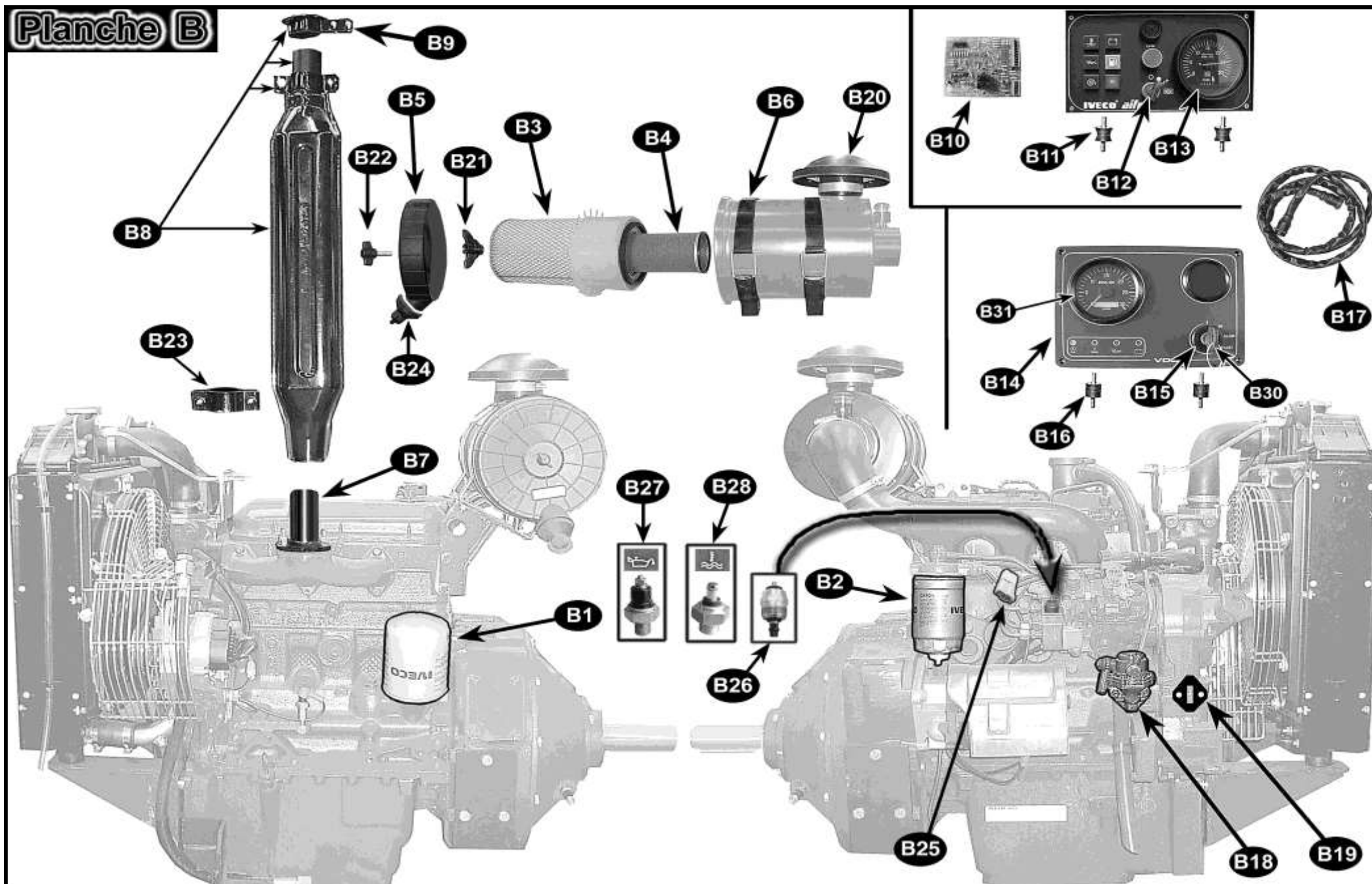


Pour les pièces d'origine IVECO autres que celles spécifiées sur cette page veuillez vous adresser aux concessionnaire IVECO de votre région dont la liste figure à la fin de cet éclaté pièces.



N° PIECE	 DESCRIPTION	Qté	Jusqu'au n° de série	À partir du n° de série	REFERENCE SAELEN
B1	Filtre à huile moteur	1			CEC1907567
B2	Filtre gas-oil	1			CEC1902138
B3	Cartouche filtre à air principale	1			CEC8014430
B4	Cartouche filtre à air secondaire	1			CEC8015448
B5	Couvercle de filtre à air nu	1			CEC8092460
B6	Collier de filtre à air	2			CEC8014389
B7	Bride d'échappement	1			CEC4929341
B8	Échappement <b>Sans collier</b> rep.B23	1			CEC8014896
B9	Clapet d'échappement seul	1			CEC5140886
B10	Platine électronique tableau Iveco 1er modèle	1	➔ 01200		CEC8005916
B11	Silentbloc support tableau (caisson tableau dimensions 290mm x 165mm)	4	Voir dimensions tableau		CEC4910949
B12	Contacteur à clé Iveco	1	➔ 02136		CEC8113712
B13	Compte-tours/compteur horaire Iveco 1er modèle	1	➔ 01200		CEC8025330
B14	Tableau de bord complet VDO	1		02182 ➔	CEC69794058
B15	Contacteur à clé VDO livré avec 2 clés	1		02182 ➔	CECV032004001
B16	Silentbloc support tableau (caisson tableau dimensions 225mm x 165mm)	4	Voir dimensions tableau		ANGMV/0020
B17	Faisceau rallonge 3m de tableau de bord tous modèles	1			CEC8113273
B18	Pompe d'alimentation G.O.	1			CEC4757883
B19	Joint de pompe d'alimentation G.O.	1			CEC4847092
B20	Chapeau d'entrée d'air filtre à air	1			CEC8014429
B21	Écrou papillon de serrage filtres à air	1			CEC8092456
B22	Vis papillon de couvercle filtre à air	1			CEC8092458
B23	Demi collier fixation pot échappement	2			CEC5116795
B24	Valve de couvercle filtre à air	1			CEC8092459
B25	Diode 35Amp.	1			PRK385620220
B26	Électrovanne d'arrêt moteur sur la pompe injection	1			CEC8100253


# **Planche B**




Pour les pièces d'origine IVECO autres que celles spécifiées sur cette page veuillez vous adresser aux concessionnaire IVECO de votre région dont la liste figure à la fin de cet éclaté pièces.

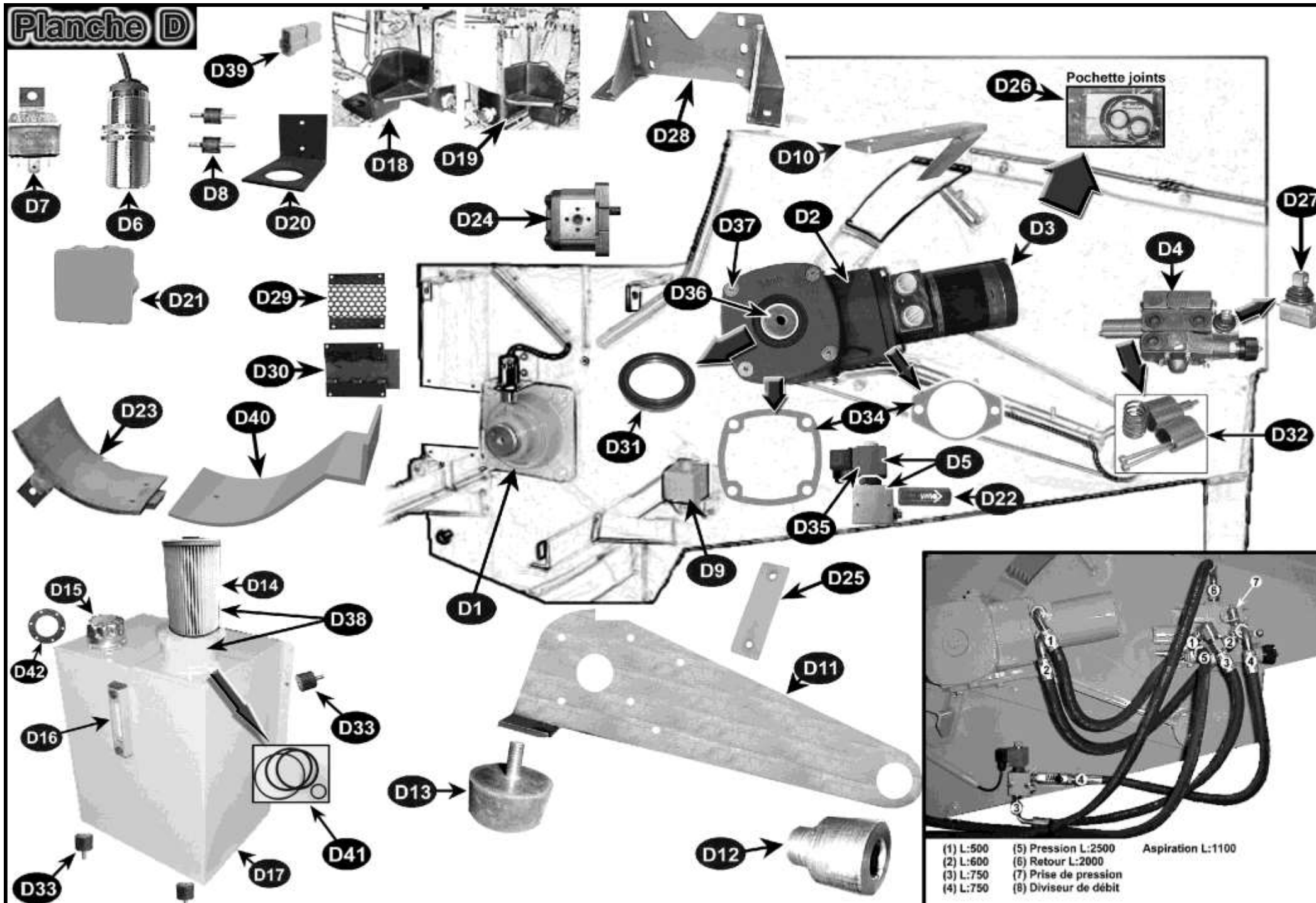



<b>N° PIECE</b>	<b>DESCRIPTION</b>	<b>Qté</b>	<b>Jusqu'au n° de série</b>	<b>À partir du n° de série</b>	<b>REFERENCE SAELEN</b>
<b>B27</b>	Mano-contact de pression d'huile	1			CEC8104140
<b>B28</b>	Sonde de température d'eau	1			CEC8030937
<b>B29</b>	Radiateur	1			IVEMV/0040
<b>B30</b>	Clé de rechange pour tableau VDO	1			SAEMVC/0010
<b>B31</b>	Compte tours / horotachymètre seul	1			CEC333035010
	Faisceau électrique moteur	1			CEC8027919



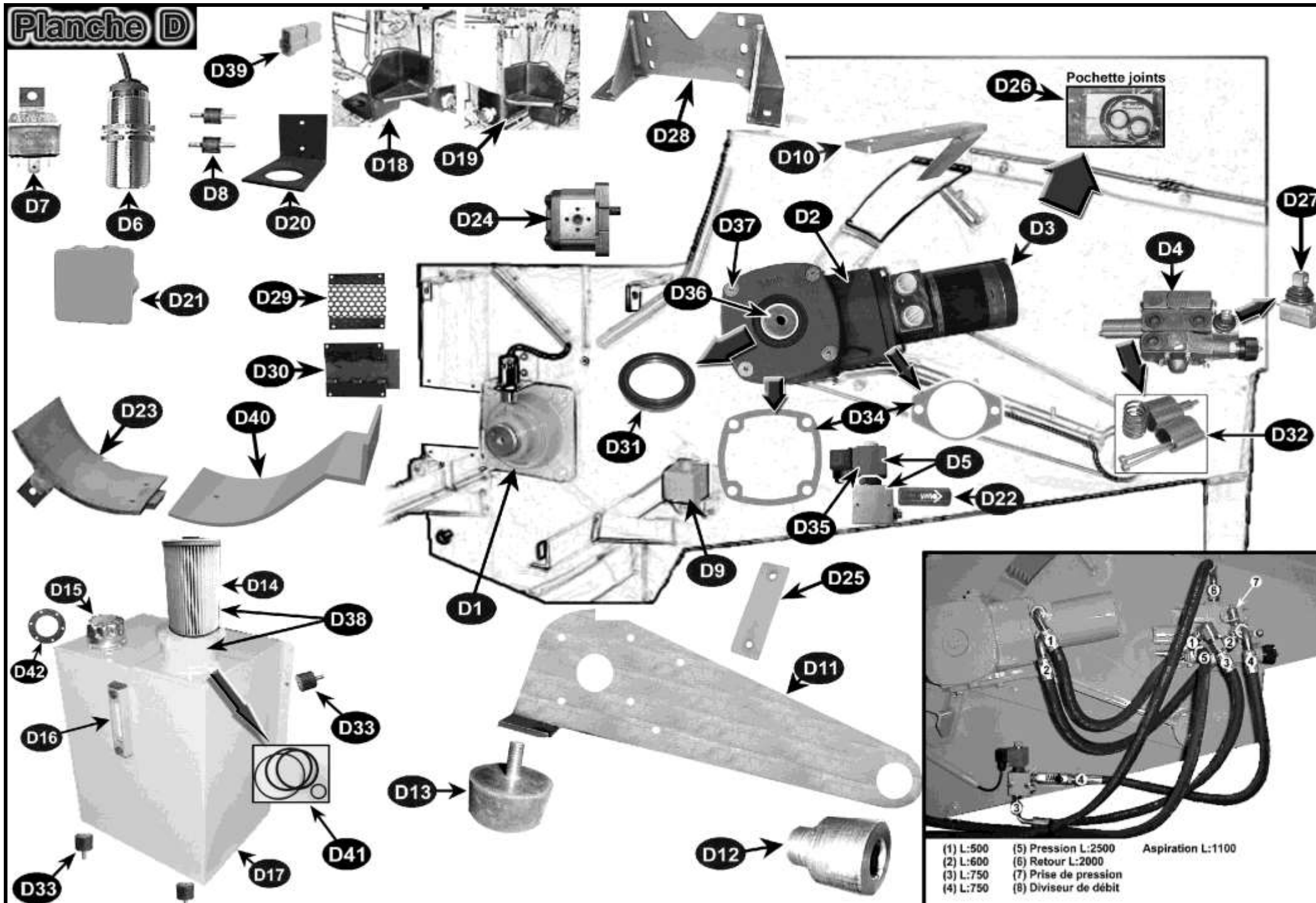
N° PIECE	 DESCRIPTION	Qté	Jusqu'au n° de série	À partir du n° de série	REFERENCE SAELEN
<b>C1</b>	Pastilles de marteaux <b>acier</b>	20			RHEV/0010
	Pastilles de marteaux <b>carbure</b>	20	En option		RHEV/0030
<b>C2</b>	Couteaux <b>acier</b>	4			RHEV/0020
<b>C3</b>	Vis de pastilles et couteaux TCHC 12 X 40. 130Kg	36			SAEMV/0030
<b>C4</b>	Marteau complet monté avec rep. <b>C1</b> , <b>C3</b> , <b>C5</b> et <b>C13</b>	16			SAEMV/0020
<b>C5</b>	Bague d'usure	32		99167 / 99225 00039 →	LFCMV/0010
<b>C6</b>	Marteau complet monté avec rep. <b>C1</b> , <b>C3</b> , <b>C7</b> et <b>C13</b>	4			SAEMV/0010
<b>C7</b>	Bague d'usure	4		99167 / 99225 00039 →	LFCMV/0020
<b>C8</b>	Axe de marteaux	4			BOIMV/0110
<b>C9</b>	Entretoise	4			BOIMV/0260
<b>C10</b>	Cales de réglage épaisseur 0,5mm	1 à 4			BNRMV/0010
<b>C11</b>	Cales de réglage épaisseur 1mm	1 à 4			BNRMV/0020
<b>C12</b>	Goupille mécanindus 10 x 50	4			BNRMV/0030
<b>C13</b>	Graisser M6 x 100	20			
<b>C14</b>	Cartouche 400grs graisse Belleville ou UNIL OPAL				LEFMV/0040 ou UNISYN

# Planche D




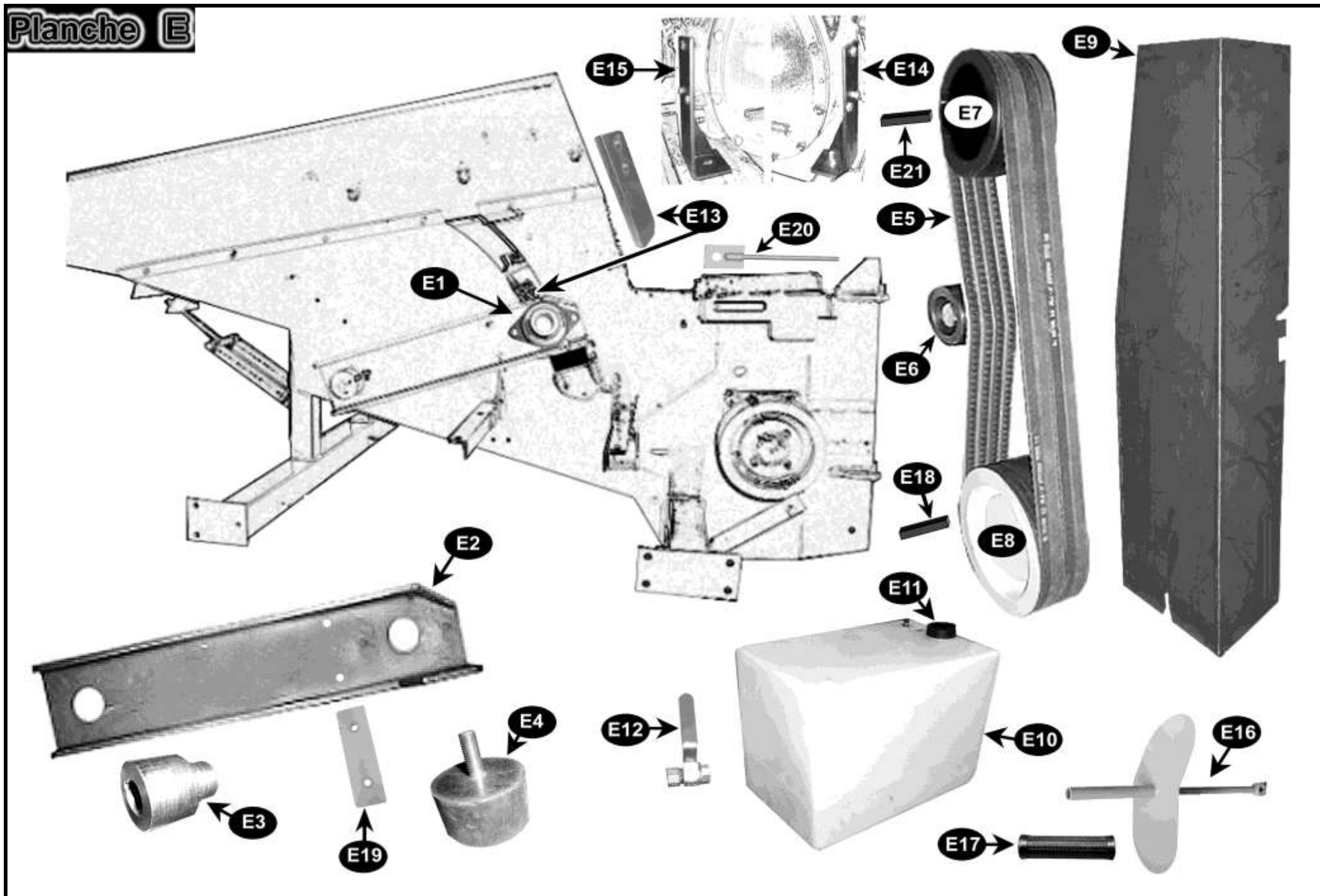
N° PIECE	 DESCRIPTION	Qté	Jusqu'au n° de série	À partir du n° de série	REFERENCE SAELEN
D1	Palier et roulement de rotor	2			LFCFY60WF
D2	Boîtier renvoi d'angle	1			BONRT90
D3	Moteur hydraulique avec clavette 7x8 lg28	1			RGDMC330.110
D4	Distributeur hydraulique sans diviseur de débit	1	→ 00089		BONV130/0021
	Distributeur hydraulique avec diviseur de débit	1		00090 →	BONHJ/0011
D5	Électrovanne du circuit anti-bourrage	1			BONV130/0040
D6	Capteur du circuit anti-bourrage pré-réglé à 2300Tr/mn moteur	1			TURMV/0011
D7	Relais du circuit anti-bourrage	2			DJOV/0030
D8	Silentbloc support capteur	2			ANGS/0010
D9	Contre-lame (Enclume)	1			SAEMV/0070
D10	Doigt anti-enroulement gauche du roulement ameneur	1			SAEMV/0280
D11	Bras d'ameneur gauche	1			CMTMV/0051
D12	Bague de bras d'ameneur gauche et droite	2			BOIMV/0220
D13	Plot butée d'ameneur gauche et droit	2			ANGMV/0010
D14	Cartouche filtrante hydraulique	1			BONHJ/0050
D15	Bouchon	1			EDHA1/001
D16	Jauge	1			EDHA4/002
D17	Réservoir hydraulique complet	1			EDHR3-002
D18	Support moteur AV gauche	1	→ 03149		SAEMV/0090
D19	Support moteur AR gauche	1	(sauf 02190 et 02191, 03144 et 03145)		SAEMV/0100
D20	Patte support capteur	1			CMTMV/0280
D21	Boite de dérivation 150x110	1			ELN150110
D22	Clapet anti-retour d'électrovanne	1			BONHJ/0230
D23	Plaque inférieure de volute rotor	1			CMTMV/0200
D24	Pompe hydraulique	1			SLIMV/0010
D25	Barrette de guidage plastique bras gauche	1			SAEMV/0315


# Planche D



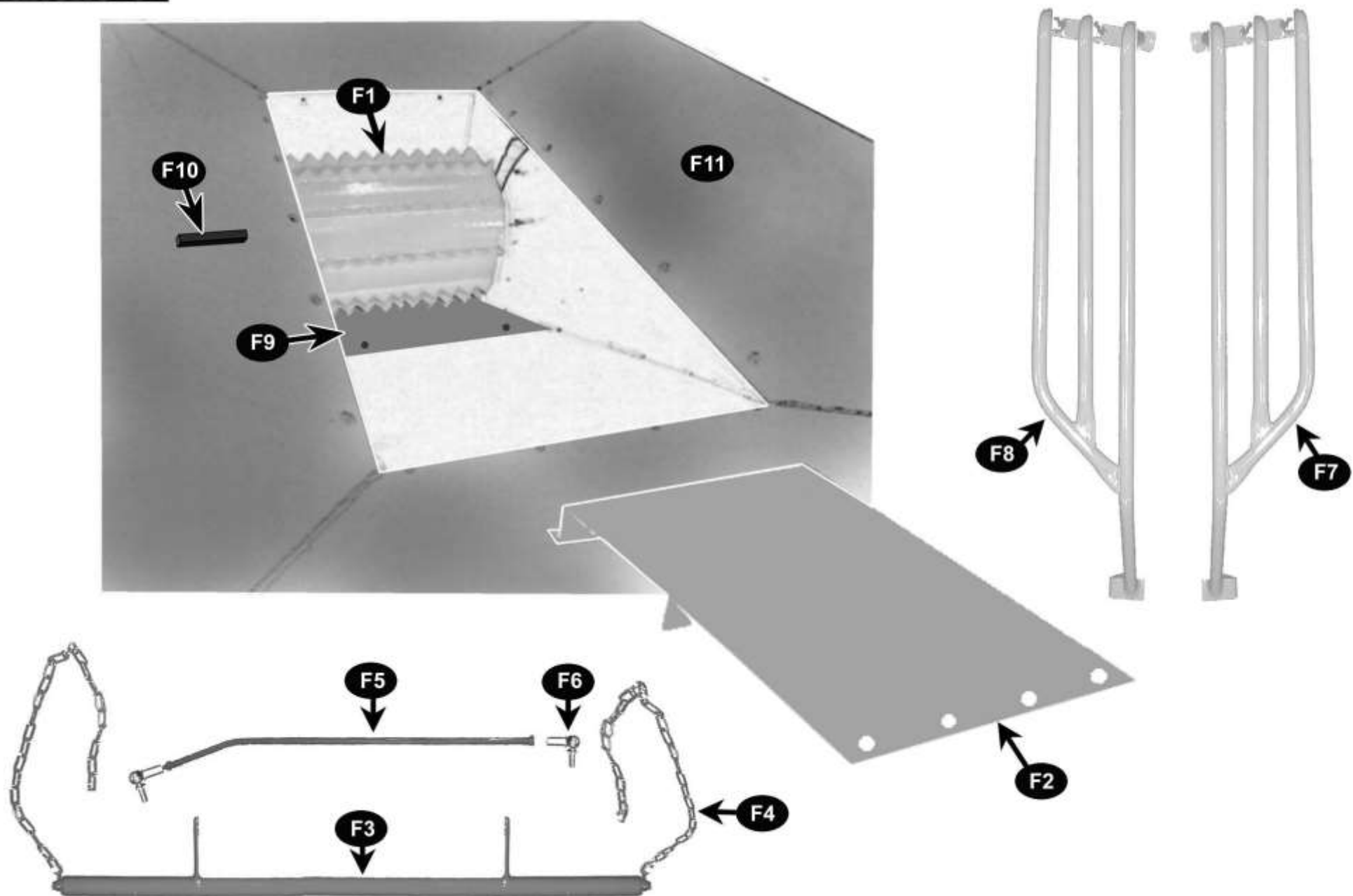



N° PIECE	 DESCRIPTION	Qté	Jusqu'au n° de série	À partir du n° de série	REFERENCE SAELEN
D26	Pochette de joints du moteur hydraulique rep. <b>D3</b>	1			RGDS/0060
D27	Bloc levier de commande du tiroir distributeur hydraulique	1			BONDRLEV002
D28	Support moteur intégral gauche <b>pour gougeons de fixation sur châssis diamètre 16 (ne peut pas être monté en remplacement des supports rep. D18 et D19)</b>	1		03152 → 03160 (+ 02190 et 02191, 03144 et 03145)	
	Support moteur intégral gauche <b>pour gougeons de fixation sur châssis diamètre 22 (ne peut pas être monté en remplacement des supports rep. D18 et D19)</b>	1		03164 →	CMTMV/0240
D29	Grille de prise d'air rotor gauche et droite	2	Selon modèle		SAEMV/0220
D30	Plaque de passage rotor gauche et droite	2	Selon modèle		
D31	Joint spi 50x72x8 du boîtier rep. <b>D2</b>	2			LFCMV/0040
D32	Kit crantage tiroir du distributeur hydraulique	1			BONDRDN002C00
D33	Silentbloc support réservoir hydraulique	6		03103	ANGMV/0040
D34	Kit joints papiers du boîtier rep. <b>D2</b> (9229 + 8671)	1			BON9229
D35	Bobine électromagnétique seule	1			BONV130/0041
D36	Rondelle diam. 50x12,5 ép.6	1			BOIS/0020
D37	Vis de couvercle TFHC 10x20	4			SAETFHC10X20
D38	Corps de filtre complet avec sa cartouche filtrante	1			EDHF2/004
D39	Diode 35 Amp.	1			PRK385620220
D40	Volute inférieur rotor soudée sur corps jusqu'à l'enclume	1			CMTMV/0360
D41	Pochette joints toriques pour filtre de retour hydraulique	1			EDHF2/005
D42	Joints liège pour bouchon hydraulique	1			EDHF2/006



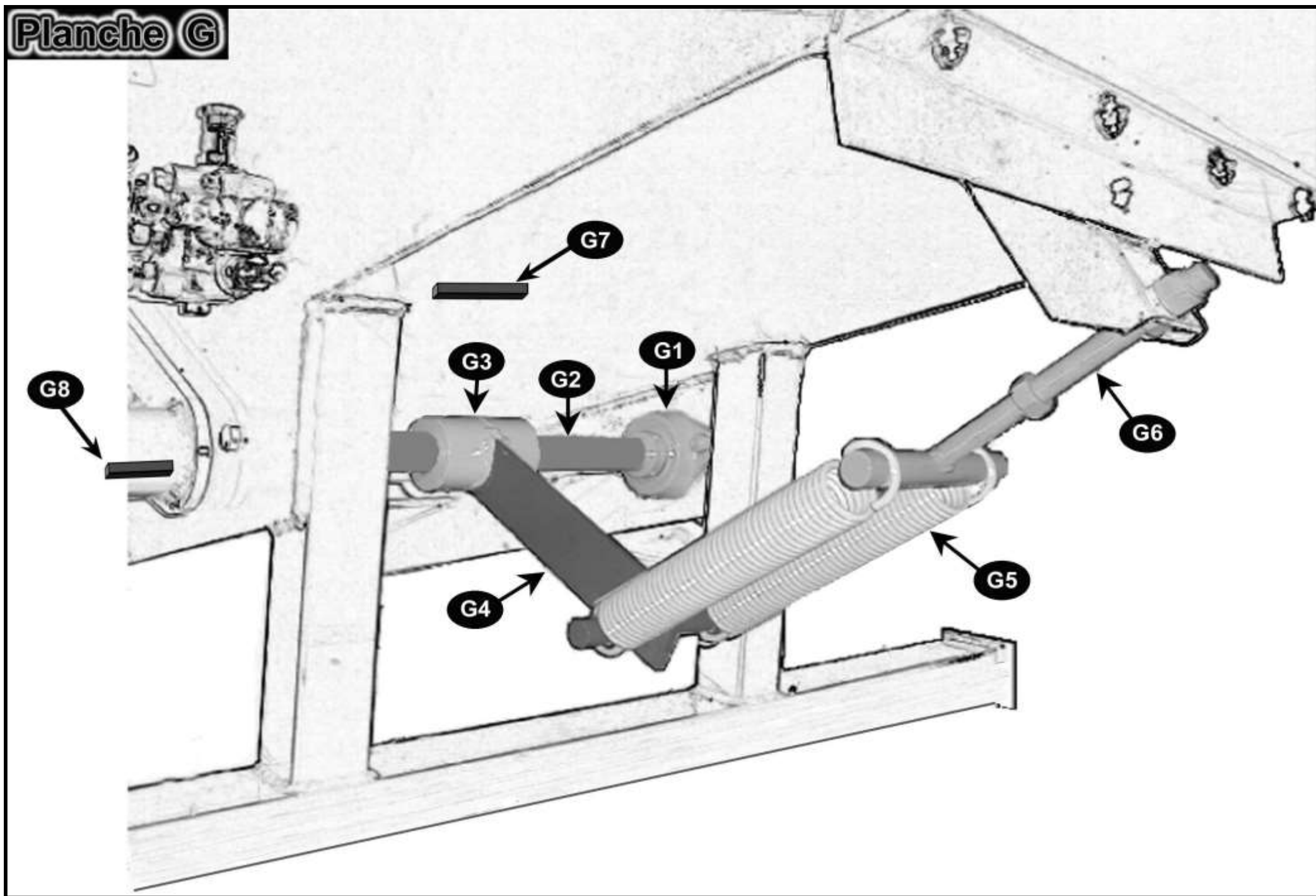
N° PIECE	 DESCRIPTION	Qté	Jusqu'au n° de série	À partir du n° de série	REFERENCE SAELEN
E1	Palier et roulement de rouleau ameneur	1			PETPCJT35
E2	Bras d'ameneur droit	1			CMTMV/0040
E3	Bague de bras d'ameneur gauche et droit	2			BOIMV/0220
E4	Plot butée bras d'ameneur gauche et droit	2			ANGMV/0010
E5	Courroies de rotor	4			OPTB69
E6	Galet tendeur de courroies	1			DOMV130/0020
E7	Poulie moteur	1			LCL6543A57,15 + LCL4B160
E8	Poulie de rotor	1			LCLB6543A60 + LCL4B212
E9	Carter de courroies	1	Selon modèle		CMTMV/0090
E10	Réservoir G.O. avec son bouchon	1			RESMV/0010
E11	Bouchon G.O.	1			RESMV/0020
E12	Robinet G.O.	1			AMIMV/0010
E13	Doigt anti-enroulement droit du rouleau ameneur	1			SAEMV/0270
E14	Support moteur AV droit <b>pour gougeons de fixation sur châssis diamètre 16</b>	1	→ 03160		CMTMV/0355
	Support moteur AV droit <b>pour gougeons de fixation sur châssis diamètre 22</b>			03164 →	CMTMV/0195
E15	Support moteur AR droit <b>pour gougeons de fixation sur châssis diamètre 16</b>	1	→ 03160		CMTMV/0350
	Support moteur AR droit <b>pour gougeons de fixation sur châssis diamètre 22</b>			03164 →	CMTMV/0190
E16	Levier d'embrayage	1			SAEMV/0140
E17	Poignée caoutchouc du levier d'embrayage	1			AMIRG/0030
E18	Clavette de rotor 18x11 x110	1			
E19	Barrette de guidage plastique bras droit	1			SAEMV/0310
E20	Tirant de galet tendeur courroies	1			SAEMV/0240
E21	Clavette de poulie moteur 16x12,5 x90	1			

# **Planche F**




N° PIECE	 DESCRIPTION	Qté	Jusqu'au n° de série	À partir du n° de série	REFERENCE SAELEN
F1	Rouleau ameneur	1			CMTMV/0030
F2	Tôle anti-rejet démontable	1	→ 00090		CMTMV/0310
F3	Main courante de commande ameneur	1			SAEMV/0040
F4	Chaînette de main courante (22 maillons lg 42 mm)	2			SAEMV/0050
F5	Tige seule de commande distributeur ameneur	1			SAEMV/0080
F6	Rotule de commande ameneur	2			AMIS/0030
F7	Garde-corps gauche	1			CMTMV/0170
F8	Garde-corps droit	1			CMTMV/0160
F9	Tôle d'usure	1		00258 →	CMTMV/0130
F10	Clavette du rouleau ameneur 8x10 x115	1			
F11	Trémie	1			CMTMV/0150

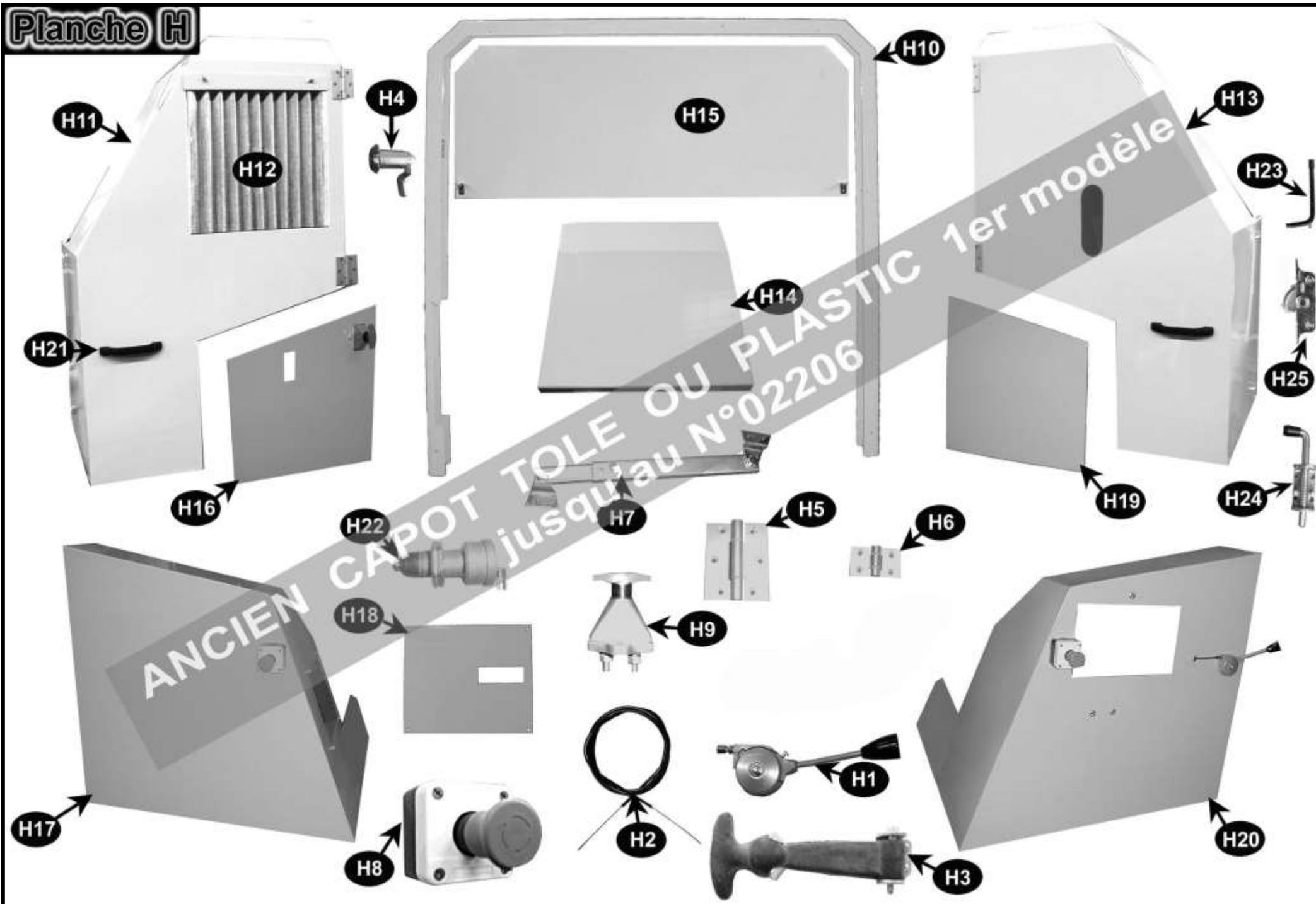
# Planche G






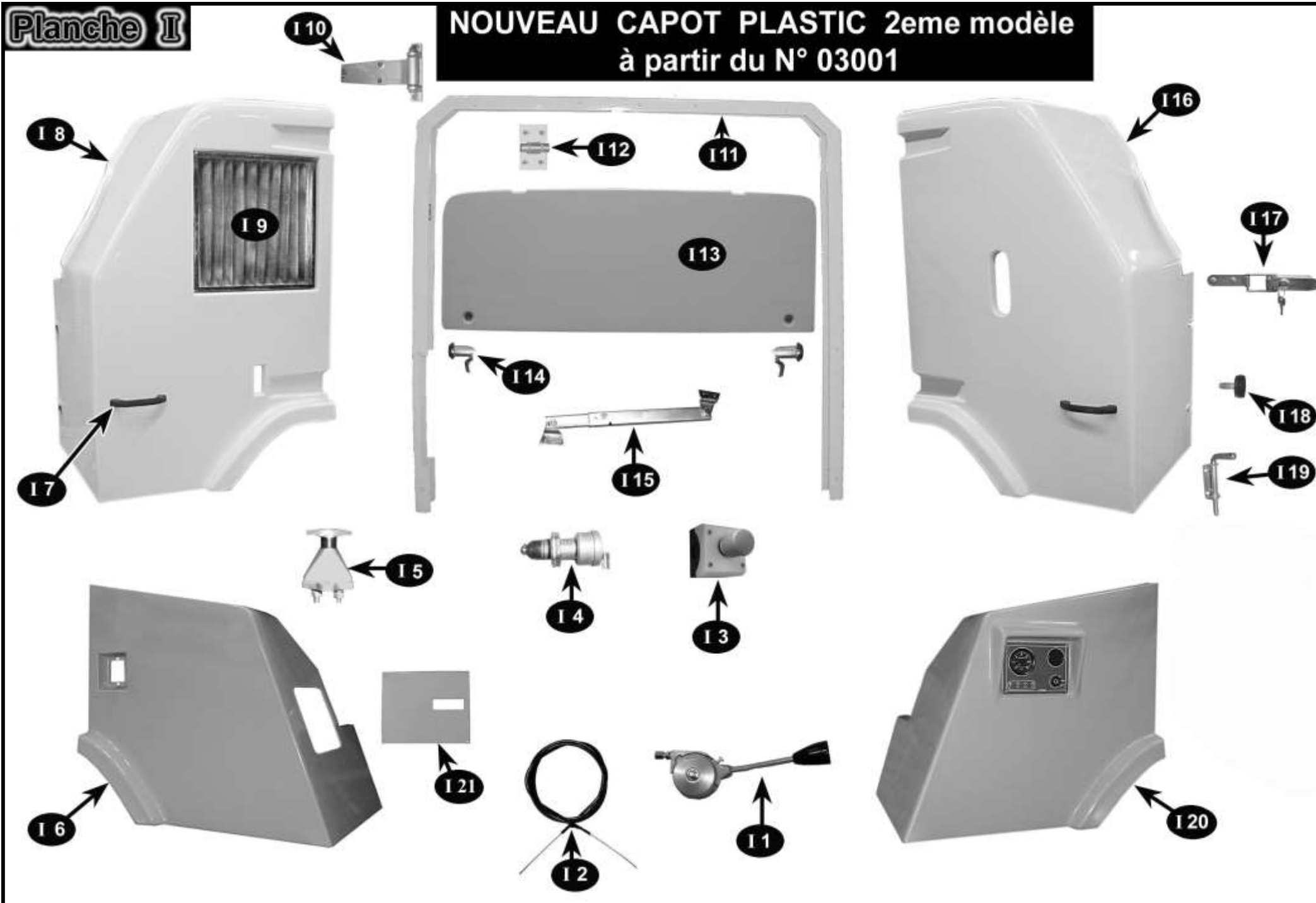
N° PIECE		DESCRIPTION	Qté	Jusqu'au n° de série	À partir du n° de série	REFERENCE SAELEN
<b>G1</b>		Palier avec roulement	2			PETPCJT35
<b>G2</b>		Arbre de bras d'ameneur	1			BOIMV/0230
<b>G3</b>		Bague centrale	1			BOIMV/0240
<b>G4</b>		Support mobile de ressorts à souder sur bague <b>G3</b>	1			CMTMV/0330
<b>G5</b>		Ressort	2			DLLHJ8/1470
<b>G6</b>		Tendeur de ressorts	1			CMTMV/0300
<b>G7</b>		Clavette de bague centrale 8x10 x85	1			
<b>G8</b>		Clavette des bras d'ameneur gauche et droit 8x10 x75	2			


# Planche H

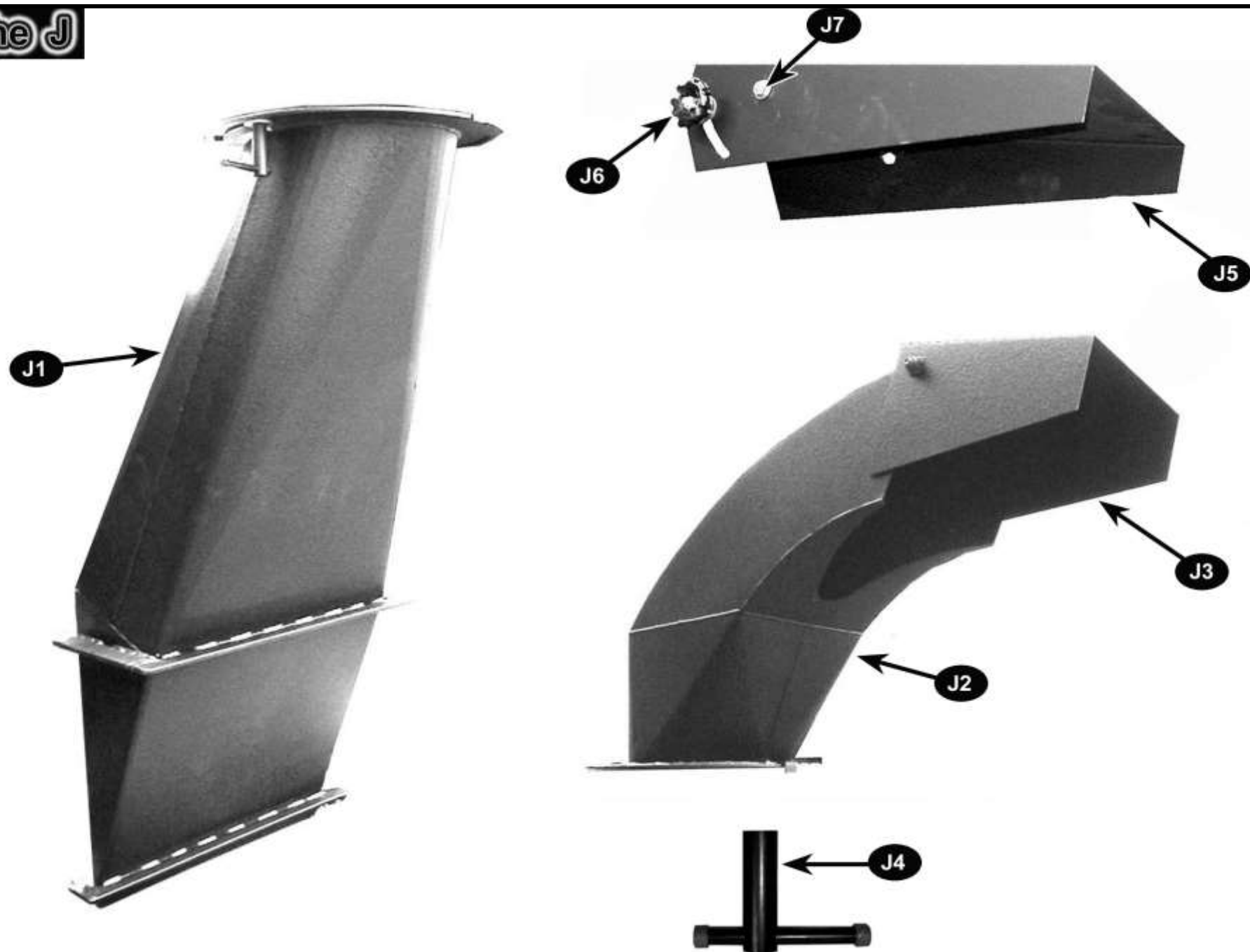


N° PIECE	 * = Capot en tôle d'acier uniquement # = Capot en plastique uniquement	Qté	Jusqu'au n° de série	À partir du n° de série	REFERENCE SAELEN
H1	Poignée d'accélérateur	1			AMIS/0010
H2	Gaine et câble accélérateur longueur 1800mm	1			SAEMV/0060
H3	Attache capot	*4 / #2			DECHJ/0150
H4	Verrous de trappe AR	#2			* / # FPCLMV/0020
H5	Charnière de porte	4			DECS/0020
H6	Charnière de trappe AR	2			DECS/0040
H7	Compas de trappe AR	1			DECMV/0010
H8	Bouton d'arrêt d'urgence	2		00056 →	ELNMV/0010
H9	Coupe batterie	1		00057 →	MAIS/0140
H10	Arceau	1			CMTMV/0100
H11	Porte gauche	1			* / # FPCMV/0030
H12	Grille de radiateur	1			remplacé par A2MMV/0020
H13	Porte droite	1			* / # FPCMV/0020
H14	Capot supérieur central au dessus du moteur	*1			
H15	Trappe AR	1			* / # FPCMV/0080
H16	Partie fixe AV gauche	1			* / # FPCMV/0050
H17	Partie fixe AR gauche	1			* / # FPCMV/0070
H18	Trappe d'accès distributeur hydraulique	1			CMTMV/0110
H19	Partie fixe AV droite	1			* / # FPCMV/0040
H20	Partie fixe AR droite	1			* / # FPCMV/0060
H21	Poignée de portes	2			DECS/0010
H22	Contacteur sécurité d'ouverture des portes	1			WKR5942
H23	Clé d'ouverture portes et trappe AR	#1			SAEMV/0370
H24	Verrou intérieur de porte droite	#1			DECS/0030
H25	Verrou des deux portes	#1			* / # FPCMV/0268


**NOUVEAU CAPOT PLASTIC 2eme modèle  
à partir du N° 03001**



N° PIECE	 DESCRIPTION	Qté	Jusqu'au n° de série	À partir du n° de série	REFERENCE SAELEN
I 1	Poignée d'accélérateur	1			AMIS/0010
I 2	Gaine et câble d'accélérateur longueur 1800mm	1			SAEMV/0060
I 3	Bouton coup de poing d'arrêt d'urgence	2			ELNMV/0010
I 4	Contacteur de sécurité d'ouverture des portes	1			WKR5942
I 5	Coupe batterie	1			MAIS/0140
I 6	Capot fixe AR gauche	1		03001 →	FPCLMV/0030
I 7	Poignée de porte	2			DECS/0010
I 8	Porte gauche	1		03001 →	FPCLMV/0080
I 9	Grille de radiateur	1			A2MMV/0020
I 10	Charnière de porte (comprend 1 Penture ANOD + 1 Chappe ANOD avec son axe)	4		03001 →	4x:2704487 + 4x:2704488
I 11	Arceau	1		03001 →	FPCMV/0200
I 12	Charnière de trappe AR	2			DECS/0040
I 13	Trappe AR	1		03001 →	FPCLMV/0060
I 14	Verrou de trappe AR	2			FPCLMV/0020
I 15	Compas de trappe AR	1			DECMV/0010
I 16	Porte droite	1		03001 →	FPCLMV/0070
I 17	Fermeture à clé (comprend 1 Grenouillère à clé + 1 Crochet )	2		03001 →	2x:0944543 +2x:0944531
I 18	Butée caoutchouc	2		03001 →	
I 19	Verrou de porte droite	1		03001 →	0844898
I 20	Capot fixe AR droit	1		03001 →	FPCLMV/0040
I 21	Trappe d'accès distributeur hydraulique	1			CMTMV/0110





N° PIECE		DESCRIPTION	Qté	Jusqu'au n° de série	À partir du n° de série	REFERENCE SAELEN	
J1		Partie inférieure cheminée	1			TFIMV/0010 ( comprend casquette CMTMV/0400 )	
J2		Partie supérieure cheminée	1				TFIMV/0011
J3		Casquette courte seule	1	→ 01197 et 01199			CMTMV/0380
J4		Ecrou à broche coulissante	2			MAUMV/0010	
J5		Casquette longue seule	1		01198 - 01200 →	CMTMV/0400	
J6		Molette de serrage	1		01198 - 01200 →	MAUMV/0020	
J7		Vis et écrou pivot de casquette TBHC 12x35	2				

# Planche K



p.34

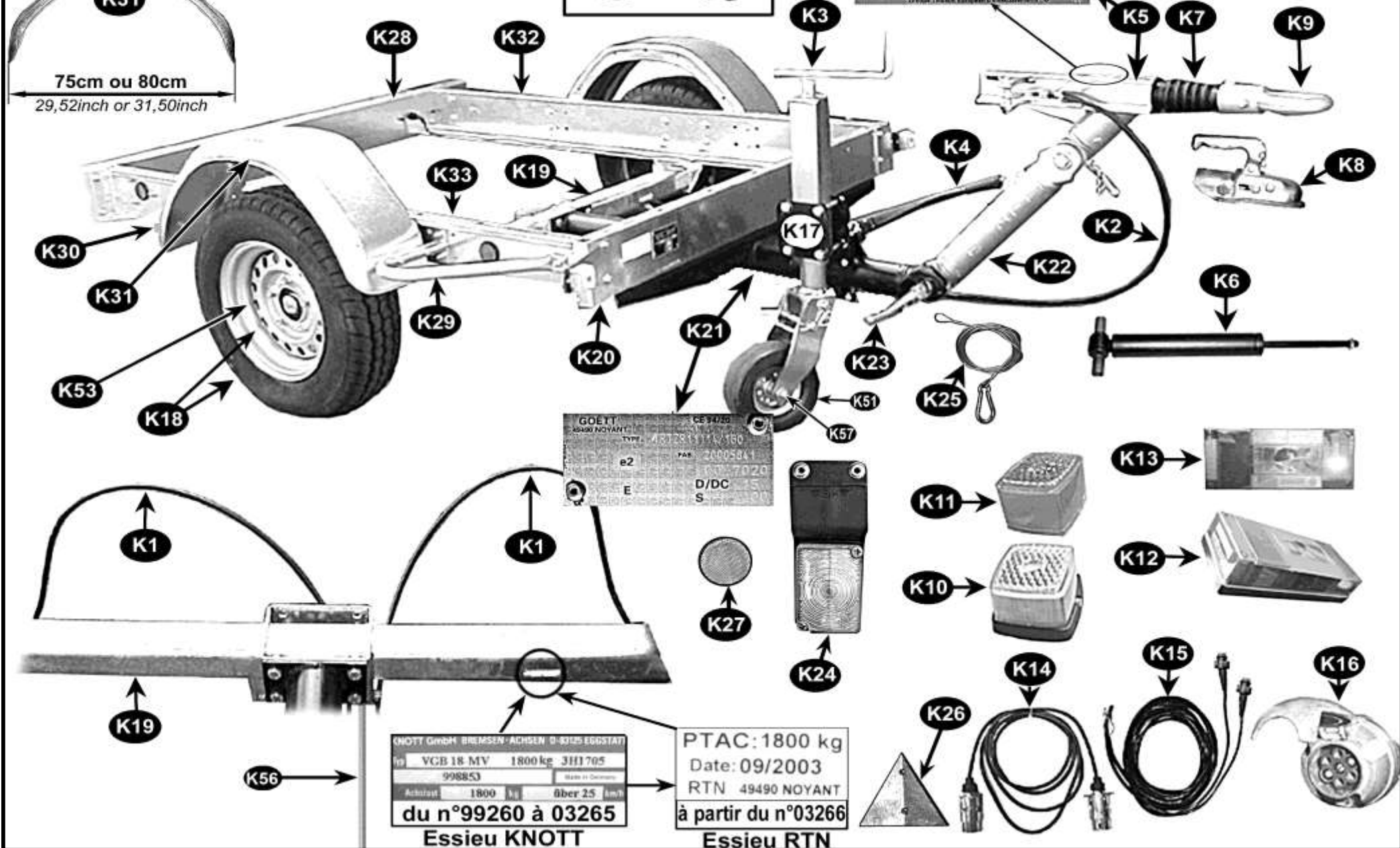


du n°99160 au n°01210  
et du n°01269 au n°02017

CEC 11/02 ATTACHES GÖTT 49490 NOYANT, FRANCE

TYPE 5,9611-10/2  
P.C. 1 10/0 210139/5  
M.F.P. 01/02/25 e2 01/2016  
D/DC 15 E S 110

Pour les N° de série autres  
que ceux ci contre; voir  
éclaté page suivante



KNOTT GmbH BREMSEN-ACHSEN 0-3025 EGGSFELD

VGB 18 MV 1800 kg 3H1705

998853

Achslast 1800 kg über 25 km/h

du n°99260 à 03265

Essieu KNOTT


PTAC:1800 kg

Date:09/2003

RTN 49490 NOYANT

à partir du n°03266

Essieu RTN

N° PIECE	 DESCRIPTION	Qté	Jusqu'au n° de série	À partir du n° de série	REFERENCE SAELEN
<b>K1</b>	Câble de frein de roue	2			ECI2199001
<b>K2</b>	Câble de frein principal	1	99160 → 01210 01268 → 02017		ECI4151001
<b>K3</b>	Roue jockey à roue caoutchouc	1	Selon modèle		ECI2410007
	Roue jockey à roue tôle				ECI2410007T
<b>K4</b>	Levier frein de parcage	1	99160 → 01210 01268 → 02017		ECI4157006
<b>K5</b>	Tête d'attelage 549G11 GOËTT livré avec rep. <b>K2, K6, K7, K8</b>	1	99160 → 01210 01268 → 02017		ECI2313001
<b>K6</b>	Vérin de commande de freins GOËTT	1	99160 → 01210 01268 → 02017		ECI4152003
<b>K7</b>	Soufflet	1	99160 → 01210 01268 → 02017		ECI4153001
<b>K8</b>	Tête à boule	1			ECI2310111
<b>K9</b>	Tête à anneau GOETT (diam. tube 45,25mm)	1	99160 → 01210 01268 → 02017		ECI2310003
	Tête à anneau ECIM (diam. tube 45,00mm) pour tête rep. <b>K36</b>	1		01211 → 01267 02018 →	ECI2310011
<b>K10</b>	Feu de position AV carré complet	2	→ 01122		MAIS/0110
<b>K11</b>	Cabochon de feu AV carré	2	→ 01122		MAIS/0120
<b>K12</b>	Feu AR complet	1G / 1D			G: ECIMV/0080 / D: ECIMV/0081
<b>K13</b>	Cabochon de feu AR seul	1G / 1D			Plus livrable seul
<b>K14</b>	Rallonge d'éclairage avec prises mâles	1			ECIMV/0210
<b>K15</b>	Faisceau du socle vers feux AV et AR	1			ECIMV/0240
<b>K16</b>	Socle sur support de traverse AV	1			DECHJ/0072
<b>K17</b>	Support de roue jockey pour timon GOËTT	1	99160 → 01210 01268 → 02017		ECI5060012
<b>K18</b>	Roue complète 185R14: jante avec déport 30 (ET30)	2	→ 00010		ECIMV/0020
	Roue complète 185R14: jante avec déport 00 (ET00)	2		00016 → 03133	ECIMV/0030
	Roue complète 195/R14: jante avec déport 00	2		03134 →	ECIMV/0035
<b>K19</b>	Essieu avec moyeux et tambours de frein <b>KNOTT</b> livré avec câbles <b>K1</b>	1	99260 → 03265		ECIMV/0040
	Essieu avec moyeux et tambours de frein <b>RTN</b> livré avec câbles <b>K1</b>	1		03266 →	ECI2160001
<b>K20</b>	Traverse AV	1			ECIMV/0100

## Planche K

### Aile / Mudguard

75cm ou 80cm

29.52inch or 31.50inch

► p. 34

RENAULT 19  
 20  
 1100  
 61 00-1089

**tête d'attelage**  
du n°01211 au n°01268  
et à partir du n°02018

N° de série ident  
tête d'attelage  
ci dessus


**SARL 18103 VIERZON FRANCE**


Drawbar Type: **APH 75** Year: **2001**  
 Load capacity min **0** Max **16000** kg  
 O.D.: **15.00** in. Max. vert. load (B): **100** kg  
 Tire Appl. No.: **01 000-1088** Class: **13**  
 Code: **012461** Made in Hungary  
 Manufacturer: **PROTECO S.p.A. - 41012 VIERZON (MO) - Italy**

**limon 1600Kgs à section ronde**  
**du n° 01211 au n°01266**

 SARL 18105 VIERZON FRANCE


Drawbar Type: **AHV 20** Year: **2001**  
 Load capacity min. **0** (max): **2000**  
 O.D.: **46.50** in **120**  
 Code: **01 00-1116** Chassis: **E**  
 Code: **0 016969** Made in Hungary  
 Manufacturer: **2000Kgs à section carrée**  
**sur n°01267.**  
**et à partir du n°02018** →

NIOTT GmbH BREMEN - ACHSEN D-31025 EGGSTATT  
 19 VGB 18-MV 1800 kg 3H1705  
 998853 Made in Germany  
 Achslast 1800 kg über 25 km/h  
**du n°99260 à 03265**

PTAC: 1800 kg  
Date: 09/2003  
RTN 49490 NOYANT  
à partir du n°03266  
**Essieu RTN**

**Essieu KNOTT**

## Essieu RTN

N° PIECE	 DESCRIPTION	Qté	Jusqu'au n° de série	À partir du n° de série	REFERENCE SAELEN
K21	Timon principale avec support de traverse AV soudé GOËTT	1	99160 → 01210 01268 → 02017		ECI2303404
K22	Timon TZ intermédiaire GOËTT livré avec rep. K23	1	99160 → 01210 01268 → 02017		ECI2305110
K23	Broche de serrage	2	99160 → 01210 01268 → 02017		ECI4171003
K24	Feu de position AV complet rectangulaire	2		01123 →	ECIMV/0230
K25	Câble de rupture pour tête GOETT	1	99160 → 01210 01268 → 02017		ECI4151050
K26	Triangle de signalisation	2			ECIMV/0110
K27	Catadioptre BLanc ou ORange	BL:2/OR:4			BL: ECIMV/0070 / OR: ECIMV/0071
K28	Traverse AR / Pare-chocs nu	1			ECIMV/0220
K29	Support AV d'aile	2			ECI5070003
K30	Support AR d'aile	1G / 1D			G: ECI5060003G / D: ECI5060003D
K31	Aile 75cm ou 80cm	2	selon modèle		75cm: ECIMVP/0030 / 80cm: ECIMV/0101
K32	Longeron Gauche	1			ECI5001013G
K33	Longeron Droit	1			ECI5001013D
K34	Timon principal section ronde 1600 Kgs avec support de traverse AV KNOTT	1		01211 → 01266	ECIMV/0340
	Timon principal section carré 2000 Kgs avec support de traverse AV boulonné KNOTT	1		. 01267. 02018 →	
K35	Timon intermédiaire KNOTT 1600 Kgs livré avec rep. K37 et K38	1		01211 → 01267 02018 →	ECI2305114
K36	Tête d'attelage KNOTT (ECIM) complète avec tête à anneau comprenant les Rep. K9, K40 à K46, K49, K50 et K52	1		01211 → 01267 02018 →	ECI2314104
K37	Ensemble vis-écrou du timon principale	1		Idem ci-dessus	ECI4171001
K38	Ensemble vis-écrou de tête d'attelage	1		Idem ci-dessus	
K39	Broche de serrage <u>seule</u> pour repère K37 et K38	1		Idem ci-dessus	ECI4171006
K40	Soufflet	1		Idem ci-dessus	ECIMV/0255
K41	Vérin de commande de freins	1		Idem ci-dessus	ECIMV/0260

## Planche K

### Aile / Mudguard

75cm ou 80cm

29.52inch or 31.50inch

► p. 34

[illegible]

**tête d'attelage**  
du n°01211 au n°01268  
et à partir du n°02018

N° de série ident  
tête d'attelage  
ci dessus


**SARL 18103 VIERZON FRANCE**


Drawbar Type: **APH 75** Year: **2001**  
 Load capacity min **0** Max **16000** kg  
 O.D.: **15.00** in. Max. vert. load (B): **100** kg  
 Tire Appl. No.: **01 000-1088** Class: **13**  
 Code: **012461** Made in Hungary  
 Manufacturer: **PROTECO S.p.A. - 41012 VIERZON (MO) - Italy**

**limon 1600Kgs à section ronde**  
**du n° 01211 au n°01266**

**FAIRTEC** SARL 18105 VIERZON FRANCE

Drawbar Type: **AHV 20** Year: **2001**  
Load capacity min. **0** max: **2000**  
D.D.: **16,50** m **120** J  
Appr. No.: **01 00-1116** Chassis **E**  
Code: **0016969** Made in Hungary  
Manufacturer: **FAIRTEC** SARL 18105 VIERZON FRANCE

**timon 2000Kgs à section carrée  
sur n°01267.  
et à partir du n°02018 →**


NIOTT GmbH BREMSEN-ACHSEN-DIENST EGGSTÄTTEN  
 Typ VGB 18-MV 1800 kg 3H1705  
 996853 Made in Germany  
 Achslast 1800 kg über 25 km/h  
**du n°99260 à 03265**

PTAC: 1800 kg  
Date: 09/2003  
RTN 49490 NOYANT  
à partir du n°03266  
**Essieu RTN**

**Essieu KNOTT**

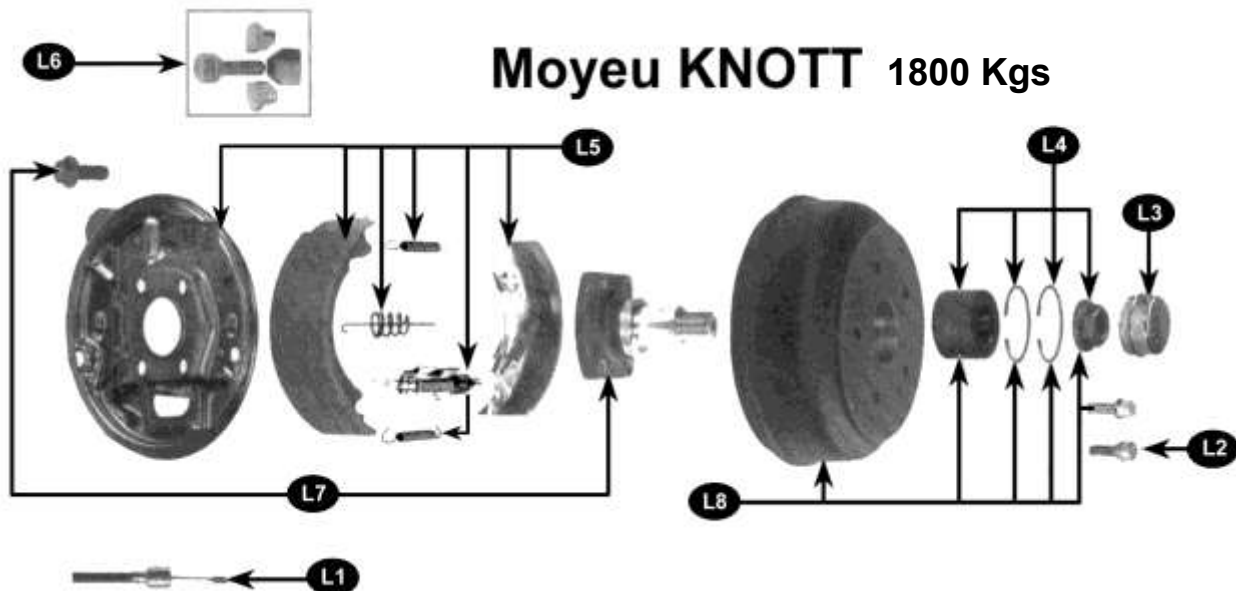
## Essieu RTN



N° PIECE		DESCRIPTION	Qté	Jusqu'au n° de série	À partir du n° de série	REFERENCE SAELEN
K42		Kit poignée de manœuvre	1		01211 → 01267 02018 →	ECI4159003
K43		Vérin de frein de parcage	1		Idem ci-dessus	ECIMV/0265
K44		Soufflet de vérin de parcage	1		Idem ci-dessus	
K45		Levier de frein de parcage	1		Idem ci-dessus	ECI4157002
K46		Câble de frein principal	1		Idem ci-dessus	ECIMV/0065
K47		Support roue jockey pour timon KNOTT	1		Idem ci-dessus	ECI5220114
K48		Chape de maintien broche repère <b>K39</b>	2		Idem ci-dessus	
K49		Kit fourreau	1		Idem ci-dessus	ECIMV/0280
K50		Tube de traction	1		Idem ci-dessus	ECIMV/0270
K51		Roue caoutchouc pour roue jockey rep. <b>K3</b>	1			ECI4161011
K52		Câble de rupture pour tête KNOTT ECIM	1		Idem ci-dessus	ECI4151057
K53		Jante seule départ 00 (ET00)	2		00016 →	ECI4161001
K54		Support de roue de secours ( en option à partir du n° 05130)	1		05130	SAEMV/0120
K55		Support de traverse avant seul (pour timon Knott <b>K34</b> )	1			ECI2304564
K56		Tige filetée commande câbles freins de roues	1			BNR165697
K57		Kit axe pour <b>roue tôle</b> (axe plein Ø 20 lg 145 + 2 rondelles Ø 20 + 2 goupilles fendues)	1			SAEMV/0350
K58		Goupille Béta Ø6 pour axes d'articulations timons	2			BNR2305

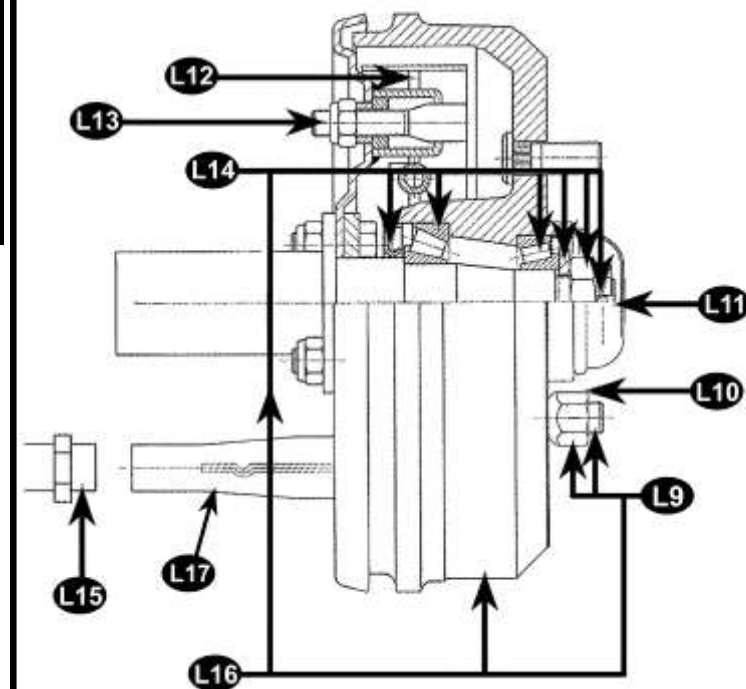
Du n° 99260 au n°03265


## Moyeu KNOTT 1800 Kgs



A partir du n°03266

## Moyeu RTN 1800 Kgs



N° PIECE	 DESCRIPTION	Qté	Jusqu'au n° de série	À partir du n° de série	REFERENCE SAELEN
L1	Câble de frein de roue 1,20m	2			ECI2199001
L2	Kit vis de roues <b>KNOTT</b>	2			ECI4102001
L3	Chapeau de moyeu <b>KNOTT</b>	2			ECIMV/0130
L4	Kit roulements <b>KNOTT</b>	2			ECI4105002
L5	Kits freins <b>KNOTT</b> pour 2 roues	1			ECI4107034
L6	Kit réglage rattrapage d'usure <b>KNOTT</b>	2			ECI4106007
L7	Kit fusée <b>KNOTT</b> <i>(Si boulonnée. Non disponible si fusée soudée)</i>	2			4103022
L8	Kit moyeu <b>KNOTT</b>	2			ECI4104004
L9	Kit goujons et écrous <b>RTN</b>	2			ECI4102004
L10	Kit écrous de roue <b>RTN</b>	2			4102007
L11	Kit chapeau moyeu <b>RTN</b>	2			ECI4101005
L12	Kit freins <b>RTN</b> pour 2 roues	1			ECIMV/0125
L13	Kit réglages <b>RTN</b>	2			ECI4106005
L14	Kit roulements <b>RTN</b>	2			4105008
L15	Câble de frein de roue 1,20m	2			ECI2199001
L16	Kit moyeu (comprend rep. <b>L9</b> et <b>L14</b> ) <b>RTN</b>	2			ECIMV/0140
L17	1/2 cône étrier inférieur de câble <b>RTN</b> et <b>KNOTT</b>	2			ECI4107017