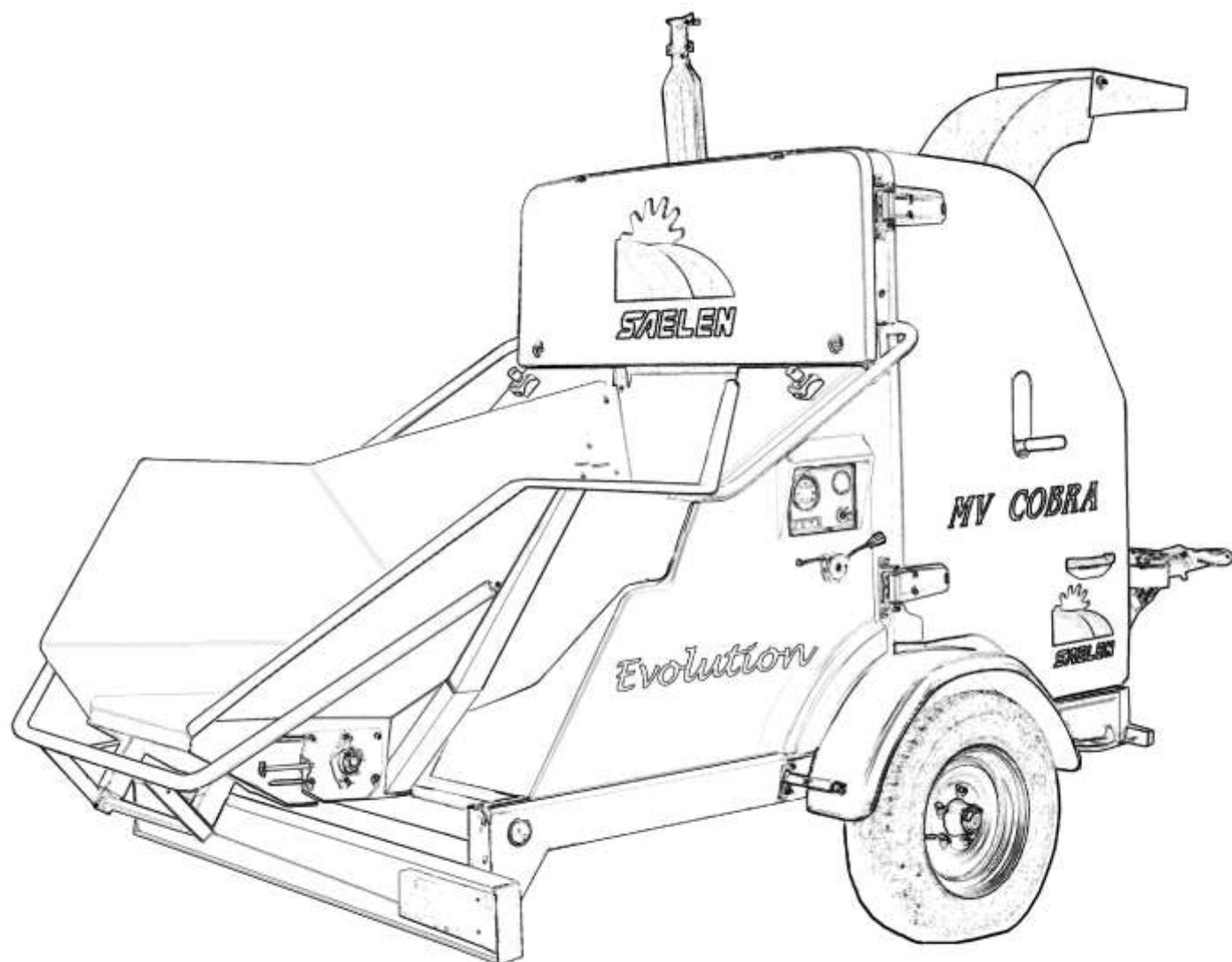


SAELEN

CATALOGUE PIECES



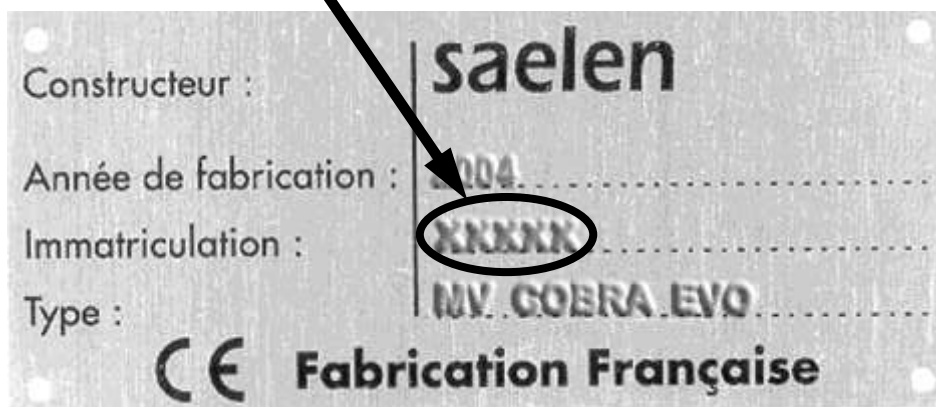
MV COBRA
Evolution

www.saelen-industrie.com

Pour toute commande de pièces détachées veuillez préciser le N° de série du broyeur



Le N° de série situé à l'avant gauche de la machine comporte toujours 5 chiffres, les 2 premiers chiffres correspondent au millésime de fabrication du broyeur.



**Tel. Service pièces détachées (réservé aux revendeurs)
03.20.43.24.89.**

ORIENTATION: Les directions gauche, droite, avant et arrière sont mentionnées dans cet éclaté pièces, tel que vu par l'opérateur à son poste de travail, face à la trémie d'alimentation.












P. 4		Embrayage
P. 6		Pièces moteur
P. 10		Pièces rotor
P. 12		Pièces situées coté gauche machine
P. 20		Flexibles hydraulique
P. 22		Pièces situées coté droit machine
P. 26		Pièces ensemble tapis métallique
P. 30		Cheminée
P. 32		Remorque
P. 36		Pièces de moyeux
P. 38		Capotage

Planche A

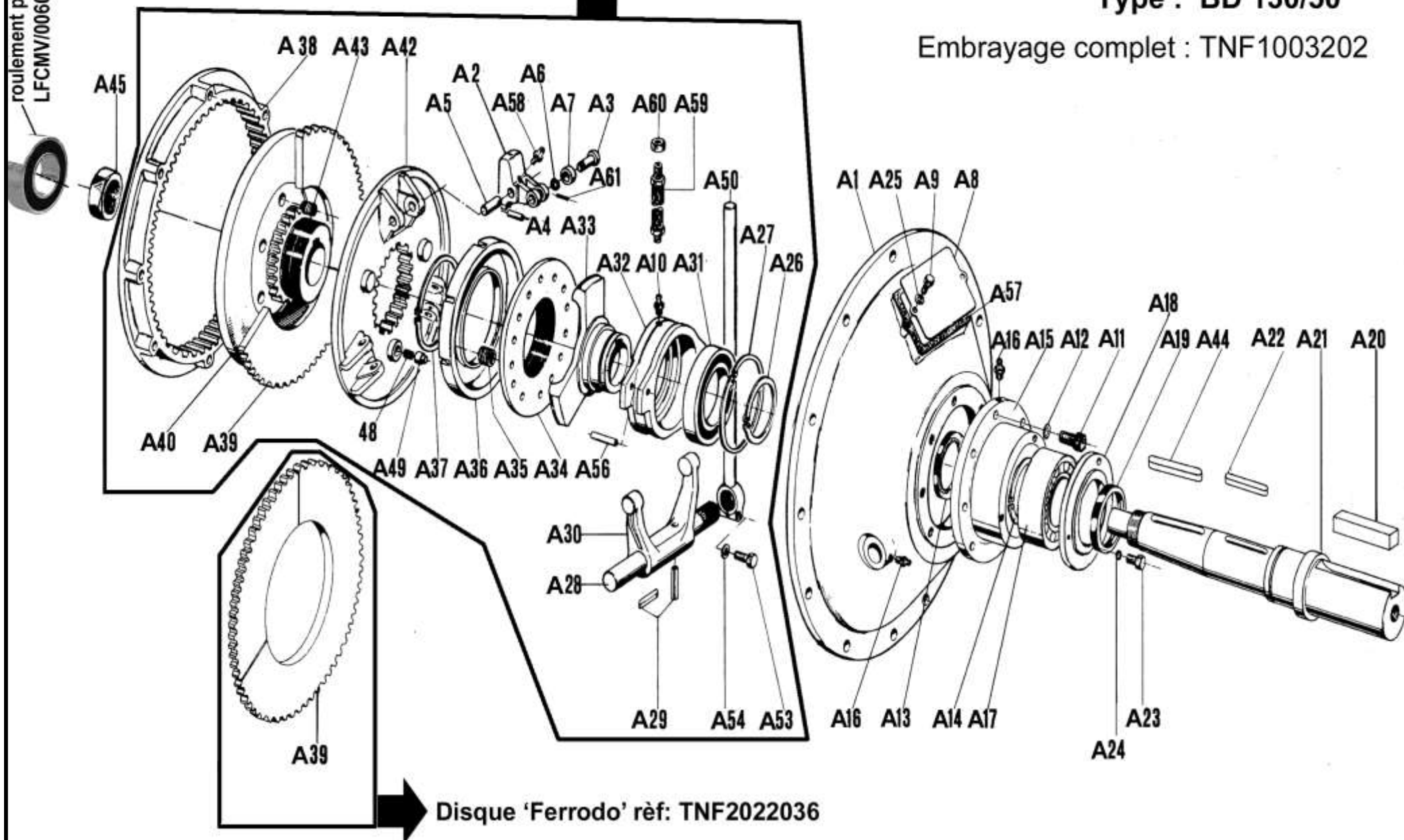
Groupe interne
r f: TNF1006002

EMBAYAGE TECHNODRIVE

Type : BD 130/50

Embrayage complet : TNF1003202

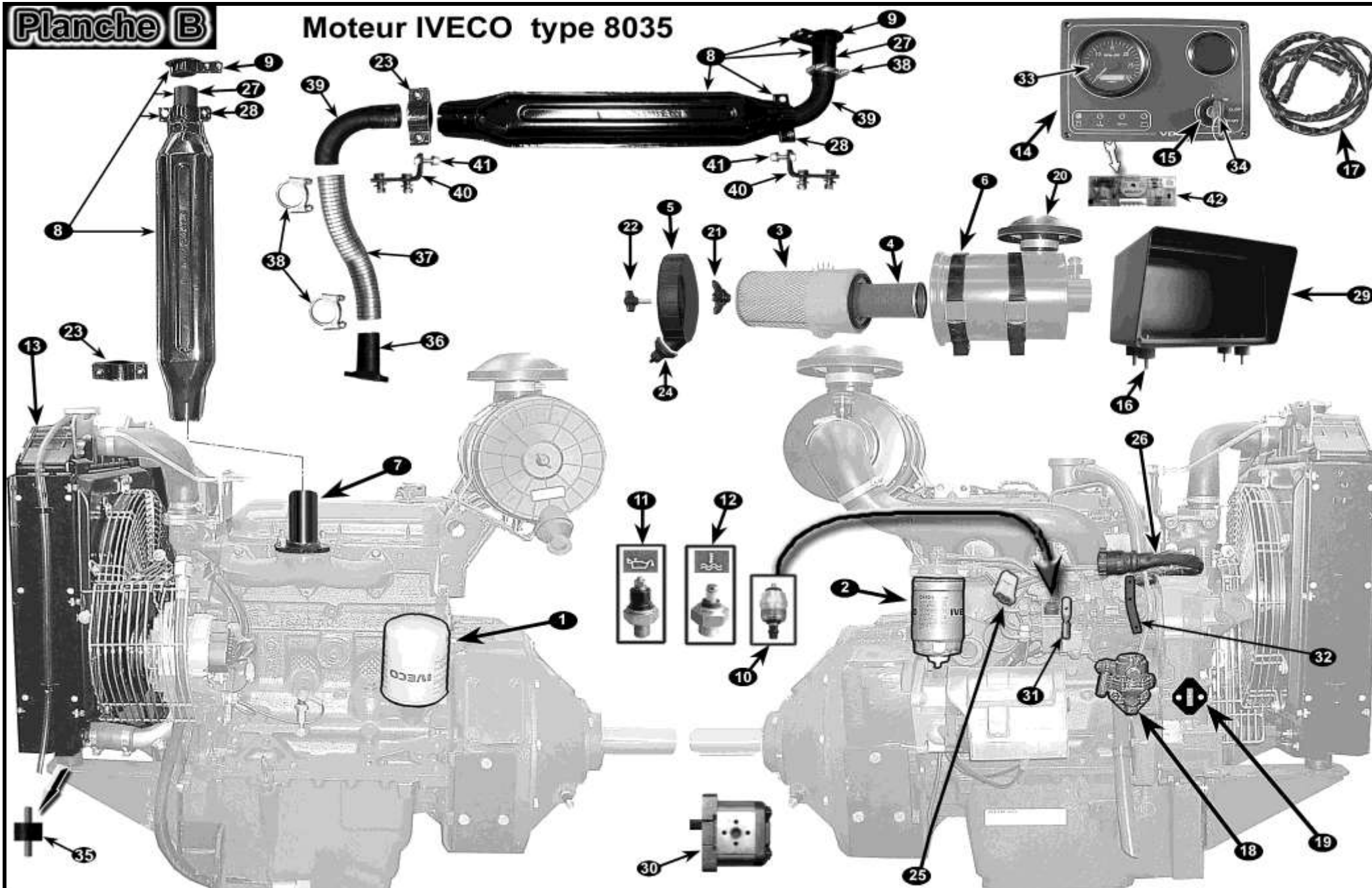
roulement pilote
LFCMV/0060



ITEM	CODE	DESCRIPTION	BD130/50	Q.TY
A1	2011009	CAMPANA - HOUSING		1
A2	2037047	LEVETTA - LEVER		3
A3	2035056	PERNO - PIN		3
A4	4613001	SPINA ELASTICA - SPRING PIN		3
A5	2035002	PERNO - PIN		3
A6	4600009	SEEGER - SEEGER		3
A7	2036001	RULLINO - PIN		3
A8	2010006	COPERCHIO - COVER		1
A9	4615132	VITE - SCREW		2
A10	4564001	INGRASSATORE - GREASE NIPPLE		1
A11	4615296	VITE - SCREW		4
A12	4611110	ROSETTA ELASTICA - SPRING WASHER		4
A13	4595153	PARAOILIO - OIL SEAL		1
A14	4600045	SEEGER - SEEGER		1
A15	2030005	SUPPORTO CUSCINETTO - BEARING HOUSING		1
A16	4564001	INGRASSATORE - GREASE NIPPLE		3
A17	4605211	CUSCINETTO - BEARING		1
A18	2010045	COPERCHIO - COVER		1
A19	4595183	PARAOILIO - OIL SEAL		1
A20	2015003	CHIAVETTA - KEY		1
A21	2021067	ALBERO FRIZIONE - SHAFT		1
A22	4620061	CHIAVETTA - KEY		1
A23	4615134	VITE - SCREW		3
A24	4611106	ROSETTA - SPRING WASHER		3
A25	4611206	ROSETTA - SPRING WASHER		2
A26	4600065	SEEGER - SEEGER		1
A27	4601100	SEEGER - SEEGER		1
A28	2021011	ALBERO FORCELLA - FORK LEVER SHAFT		1
A29	4612002	SPINA ELASTICA - SPRING PIN		2
A30	2033004	FORCELLA - FORK LEVER		1
A31	4605267	CUSCINETTO - BEARING		1
A32	2041002	MANICOTTO - SLEEVE		1
A33	2039033	COLLARINO COMANDO - BEARING SHIFTER HOUSING		1
A34	2039031	COLLARINO REGISTRO - ADJUSTMENT SLEEVE		1
A35	2020070	MOLLA - SPRING		15
A36	2023039	DISCO CARICO MOLLE - LOAD SPRING DISC		1
A37	4600095	SEEGER - SEEGER		1
A38	2027004	CORONA - DRIVE RING		1
A39	2022036	DISCO FRIZIONE - CLUTCH DISC		1
A40	2023005	DISCO CON MOZZO - CLUTCH BODY		1
A42	2025004	SPINGIDISCO - PRESSURE PLATE		1
A43	2020005	MOLLA - SPRING		6
A44	4620088	CHIAVETTA - KEY		1
A45	4580005	GHIERA - NUT		1
A48	2020004	MOLLA - SPRING		1
A49	2035004	PERNO - PIN		1
A50	Voir rep. F16 page 22			1
A53	4615218	VITE - SCREW		1
A54	4611108	ROSETTA ELASTICA - SPRING WASHER		1
A56	4613005	SPINA ELASTICA - SPRING PIN		2
A57	2012001	GUARNIZIONE - GASKET		1

Planche B

Moteur IVECO type 8035



Pour les pièces d'origine IVECO autres que celles spécifiées sur cette page veuillez vous adresser aux concessionnaire IVECO de votre région dont la liste figure à la fin de cet éclaté pièces.


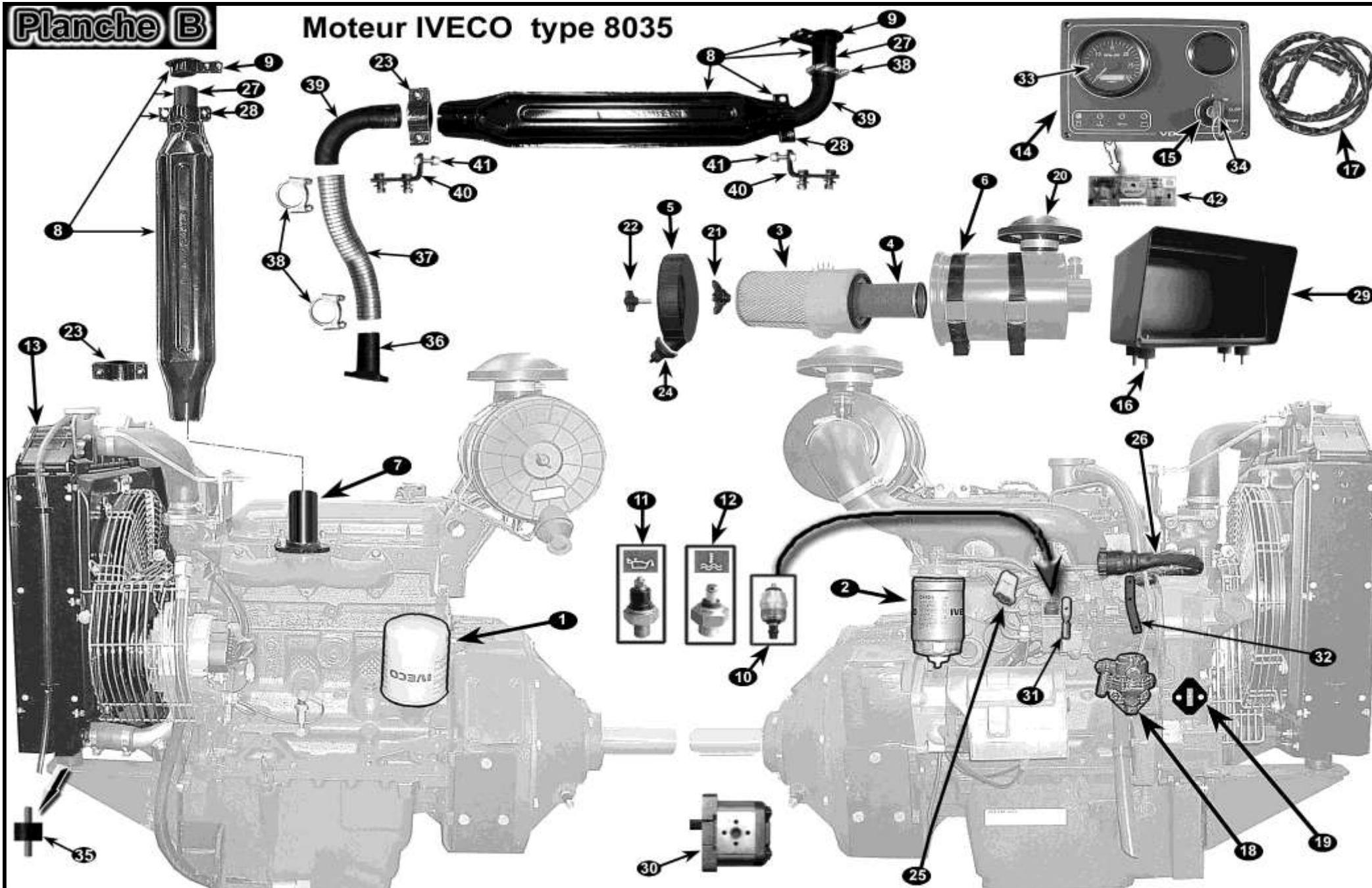

N° PIECE	 DESCRIPTION	Qté	Jusqu'au n° de série	À partir du n° de série	REFERENCE SAELEN
B1	Filtre à huile moteur	1			CEC1907567
B2	Filtre gas-oil	1			CEC1902138
B3	Cartouche filtre à air principale	1			CEC8014430
B4	Cartouche filtre à air secondaire	1			CEC8015448
B5	Couvercle de filtre à air nu	1			CEC8092460
B6	Collier de filtre à air	2			CEC8014389
B7	Bride d'échappement d'origine Ø45 pour montage pot à la verticale	1			CEC4929341
B8	Échappement Sans collier rep.B23	1			CEC8014896
B9	Clapet d'échappement seul	1			CEC5140886
B10	Électrovanne d'arrêt moteur sur la pompe injection	1			CEC8100253
B11	Mano-contact de pression d'huile	1			CEC8104140
B12	Sonde de température d'eau	1			CEC8030937
B13	Radiateur	1			IVEMV/0040
B14	Tableau de bord complet VDO	1			CEC69794058
B15	Contacteur à clé VDO livré avec 2 clés	1			CECV032004001
B16	Silentbloc support tableau	4			ANGMV/0020
B17	Faisceau rallonge 3m de tableau de bord tous modèles	1			CEC8113273
B18	Pompe d'alimentation G.O.	1			CEC4757883
B19	Joint de pompe d'alimentation G.O.	1			CEC4847092
B20	Chapeau d'entrée d'air filtre à air	1			CEC8014429
B21	Écrou papillon de serrage filtres à air	1			CEC8092456
B22	Vis papillon de couvercle filtre à air	1			CEC8092458
B23	Demi collier fixation pot échappement	2			CEC5116795
B24	Valve de couvercle filtre à air	1			CEC8092459
B25	Diode 35Amp.	1			PRK385620220
B26	Faisceau électrique moteur	1			CEC8027919


Planche B

Moteur IVECO type 8035



Pour les pièces d'origine IVECO autres que celles spécifiées sur cette page veuillez vous adresser aux concessionnaire IVECO de votre région dont la liste figure à la fin de cet éclaté pièces.

N° PIECE	 DESCRIPTION	Qté	Jusqu'au n° de série	À partir du n° de série	REFERENCE SAELEN
B27	Tube prolonge sortie échappement	1			CEC8015187
B28	Demi collier de prolonge sortie échappement	2			CEC5116793
B29	Caisson tableau de bord	1			TFIMV/0030
B30	Pompe hydraulique	1			SLIMV/0010
B31	Patte fixe de commande accélérateur	1			CMTMV/0230
B32	Patte mobile de commande accélérateur	1			CMTMV/0220
B33	Compte tours / horotachymètre seul	1			CEC333035010
B34	Clé de contact seule	1			2415001010005
B35	Silentbloc radiateur (<i>uniquement pour moteur monté sur silentbloc voir p.18</i>)	2	Selon modèle ou modification effectuée		ANGMV/0080
B36	Bride d'échappement Ø42,4 ép.2,9 pour montage pot à l'horizontale sur l'arceau capot	1			SAEMV/0420
B37	Flexible d'échappement Ø42 int. lg320	1			LFCPXT42 (<i>longueur 1m</i>)
B38	Collier d'échappement Ø48	3			CLA430191
B39	Ensemble coude/prolonge droite (coude Ø42,4 ép.2,6 mod.5d / prolonge Ø41x45)	2			SAEMV/0430
B40	Équerre support échappement	2			SAEMV/0440
B41	Kit boulonnerie (6 vis TH 8x30 + 12 rondelles plates Ø8 + 6 écrous Nylstop Ø8)	1			
B42	Carte électronique tableau de bord VDO	1			AGEVDO
B43	Démarrreur	1			IVEMV/0050
	Couronne dentée de démarreur sur volant moteur	1			IVEMV/0060




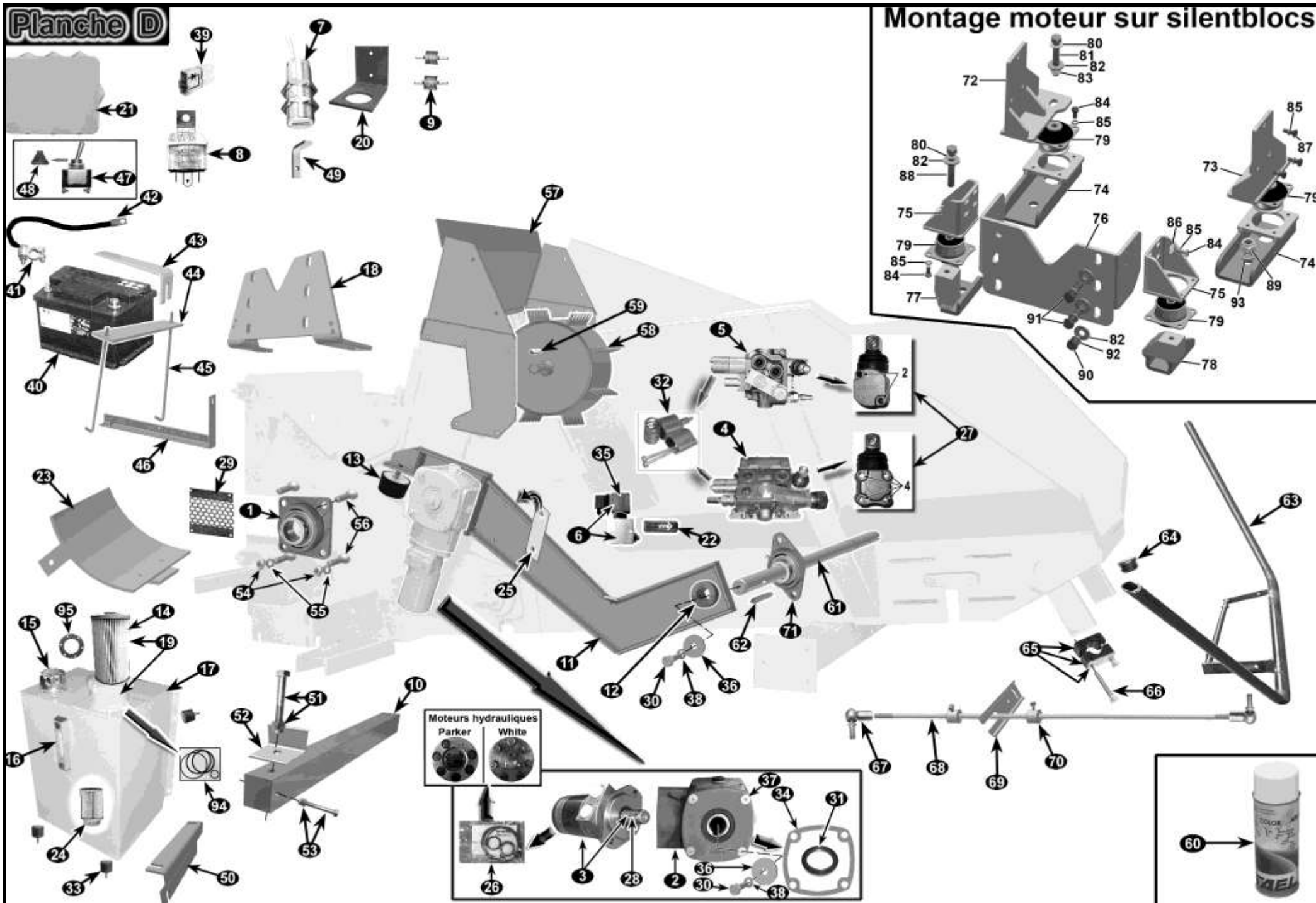
N° PIECE	 DESCRIPTION	Qté	Jusqu'au n° de série	À partir du n° de série	REFERENCE SAELEN
C1	Pastilles de marteaux acier	20			RHEV/0010
	Pastilles de marteaux carbure	20	En option		RHEV/0030
C2	Couteaux acier	4			RHEV/0020
C3	Vis de pastilles et couteaux TCHC 12 X 4 cl.130Kg	36			SAEMV/0030
C4	Marteau complet monté avec rep. C1 , C3 , C5 et C13	16			SAEMV/0020
C5	Bague d'usure	32			LFCMV/0010
C6	Marteau complet monté avec rep. C1 , C3 , C7 et C13	4			SAEMV/0010
C7	Bague d'usure	4			LFCMV/0020
C8	Axe de marteaux	4			BOIMV/0110
C9	Entretoise	4			BOIMV/0260
C10	Cales de réglage épaisseur 0,5mm	1 à 4			BNRMV/0010
C11	Cales de réglage épaisseur 1mm	1 à 4			BNRMV/0020
C12	Goupille mécanindus 10 x 50	4			BNRMV/0030
C13	Graisser M6 x 100	20			
C14	Cartouche 400grs graisse spéciale				UNISYN

Planche D




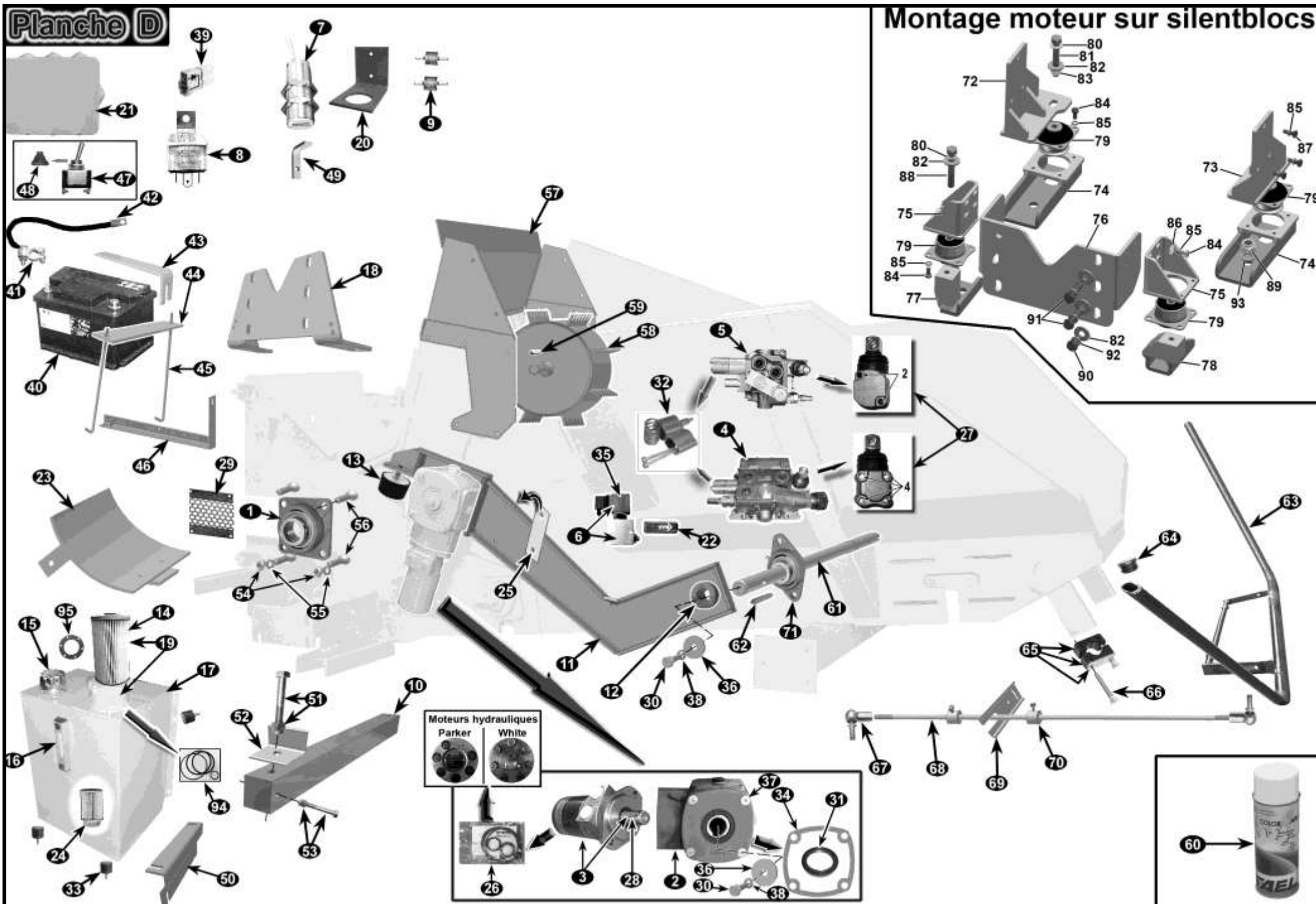
N° PIECE	 DESCRIPTION	Qté	Jusqu'au n° de série	À partir du n° de série	REFERENCE SAELEN
D1	Palier et roulement de rotor	2			LF CFY60WF
D2	Boîtier renvoi d'angle	1			BONRT90
D3	Moteur hydraulique White avec clavette 7x8 lg28 rep. D28 (remplace mot. Parker)	1			RGDMC330.110
D4	Distributeur hydraulique en raccords 1/2	1	Selon modèle		BONHJ/0011
D5	Distributeur hydraulique en raccords 3/8	1			BONS/0020
D6	Électrovanne du circuit anti-bourrage	1			BONV130/0040
D7	Capteur du circuit anti-bourrage pré réglé à 1700Tr/mn rotor	1			TURMV/0011
D8	Relais du circuit anti-bourrage	2			DJOV/0030
D9	Silentbloc support capteur	2			ANGS/0010
D10	Contre-lame (Enclume)	1			SAEMV/0070
D11	Bras d'ameneur gauche	1			DELMV/0020
D12	Bague de bras d'ameneur gauche et droite	2			BOIMV/0220
D13	Plot butée d'ameneur gauche et droit	2			ANGMV/0011
D14	Cartouche filtrante retour hydraulique	1			BONHJ/0050
D15	Bouchon	1			EDHA1/001
D16	Jauge	1			EDHA4/002
D17	Réservoir hydraulique complet (comprend rep. D15-D16-D19-D24)	1			EDHR3-002
D18	Support moteur intégral gauche (<i>montage moteur rigide sans silentblocs</i>)	1	Selon modèle ou modification effectuée		CMTMV/0240
D19	Filtre hydraulique de retour complet avec sa cartouche D14	1			EDHF2/004
D20	Patte support capteur	1			
D21	Boîte de dérivation 150x110	1			ELN150110
D22	Clapet anti-retour d'électrovanne	1			BONHJ/0230
D23	Plaques inférieures de volute rotor	1			CMTMV/0200
D24	Crépine d'aspiration hydraulique dans le réservoir	1			EDH64B-34
D25	Barrette de guidage plastique	1			
D26	Pochette de joints du moteur hydraulique rep. D3 et G19 (moteur Parker)	1	Selon modèle		RGDS/0060
	Pochette de joints du moteur hydraulique rep. D3 et G19 (moteur White)	1			ZW251501001

Planche D




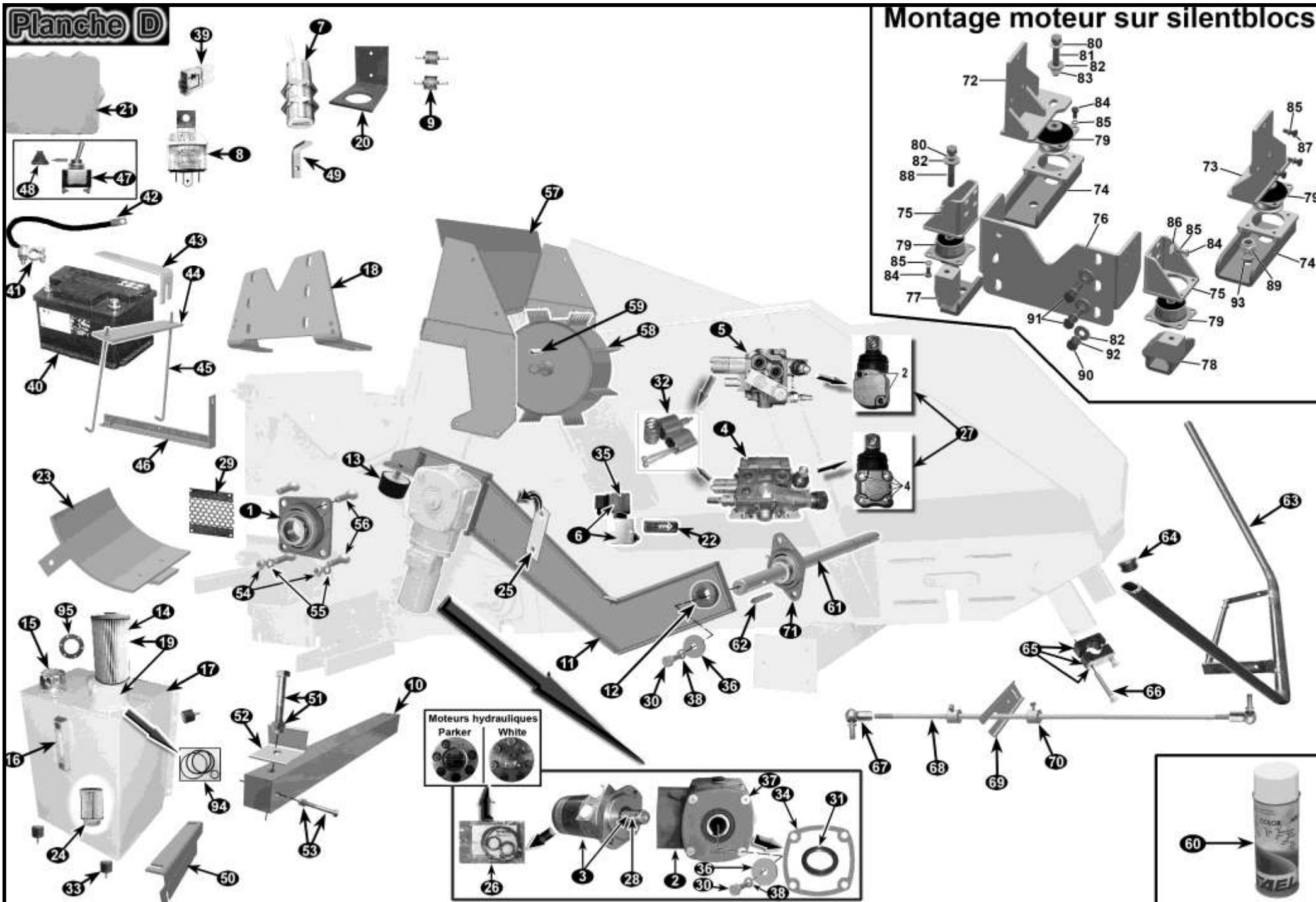
N° PIECE	 DESCRIPTION	Qté	Jusqu'au n° de série	À partir du n° de série	REFERENCE SAELEN
D27	Bloc levier de commande du tiroir distributeur hydraulique 1/2 (4 trous dont 2 bouchés)	1	Selon modèle		BONDRLEV002
	Bloc levier de commande du tiroir distributeur hydraulique 3/8 (2 trous)	1			BONDRLEV004
D28	Clavette 7x8 lg28 pour moteur hydraulique D3	1			D6885-8728
D29	Grille de prise d'air rotor gauche et droite	2			SAEMV/0220
D30	Vis TH12x35	3			
D31	Joint spi 50x72x8 du boîtier D2	2			LFCMV/0040
D32	Kit crantage du tiroir des distributeurs D4 et D5	1			BONDRDN002C00
D33	Silentbloc support réservoir hydraulique	6			ANGMV/0040
D34	Kit joints papier du boîtier D2	1			BON9229
D35	Bobine électromagnétique seul	1			BONV130/0041
D36	Rondelle 50x12,5 ép.6	3			BOIS/0020
D37	Vis de couvercle TFHC10x20 (tête fraisée)	4	Selon modèle		SAETFHC10X20
	Vis de couvercle TH10x25 (tête hexagonale)				
D38	Rondelle Nord-Lock diam.12	3			
D39	Prise diode 35 Amp.	2			PRK385620220
D40	Batterie 12V. 92 Amp.	1			PIVBAT/0010
D41	Cosse batterie + et -	1 / 1			+ :MAIS/0030 / - :MAIS/0040
D42	Câble de batterie + lg1350mm	1			
	Câble de batterie - lg1400mm / Câble - coupe batterie/moteur lg800mm	1 / 1			
D43	Patte maintien batterie	1	Selon modèle		
D44	Patte maintien batterie	1			
D45	Tige maintien batterie	2			SAEMV/0340
D46	Support batterie	1			SAEMV/0345
D47	Interrupteur Travail/Maintenance pour sécurité capots	1			PNE/641H
D48	Écrou à capuchon percé pour interrupteur D47	1			PNE/U1151
D49	Doigt d'indexage du capteur No Stress D7	1			SAEMV/0330
D50	Support AR réservoir hydraulique	1			
D51	Boulon de fixation contre lame boulons TH12x80 + boulons rep. D53	2			SAEMV/0071

Planche D




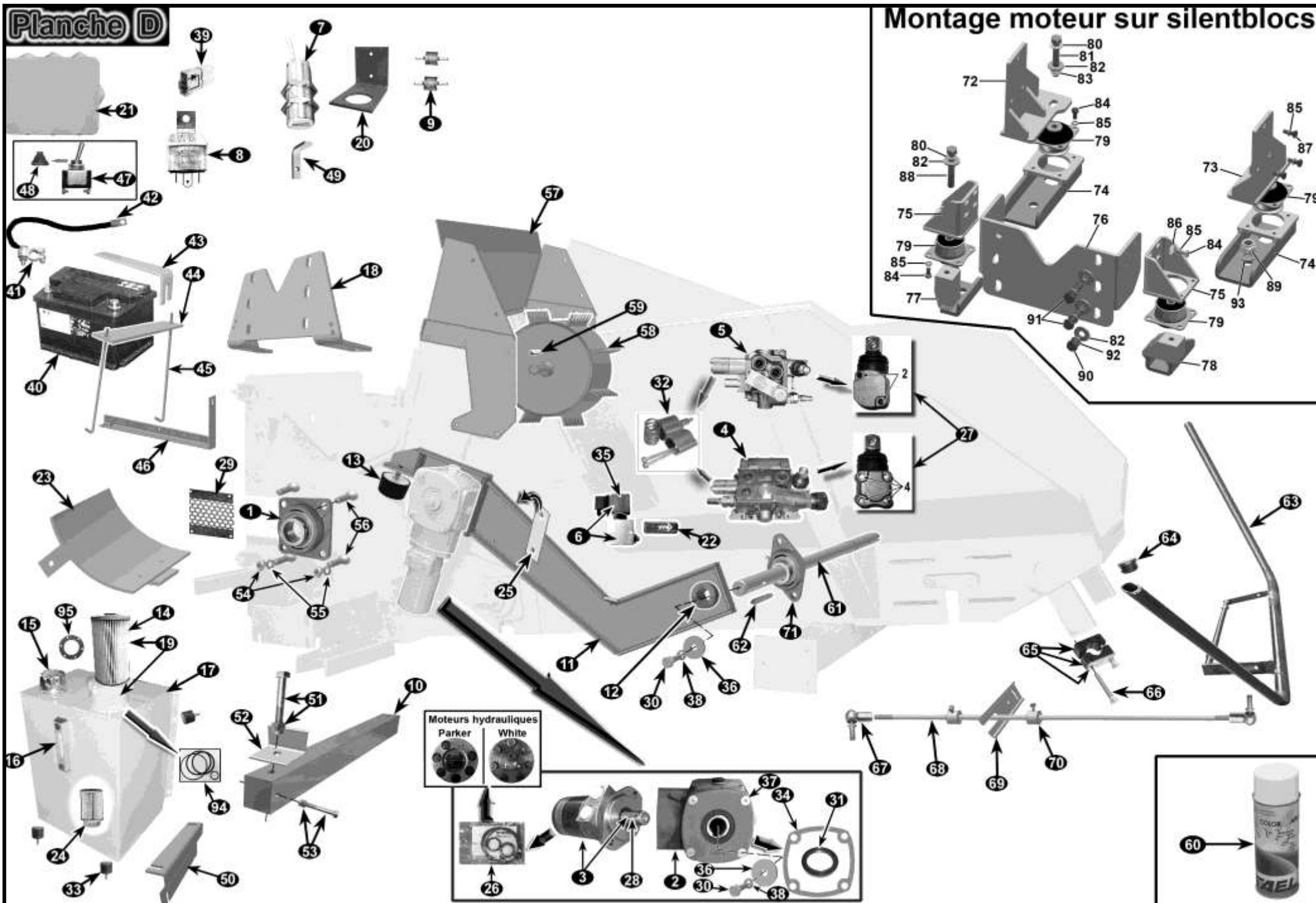


N° PIECE	 DESCRIPTION	Qté	Jusqu'au n° de série	À partir du n° de série	REFERENCE SAELEN
D52	Cornière d'obturation passage contre lame	2			A2MMV/0090
D53	Boulon de sécurité contre lame vis TH8x60 + écrous Nylstop 8	2			Voir rep. D51
D54	Écrous Nylstop diam. 16	8			SAENYL16
D55	Rondelle Norlock diam. 16	8			SAENL16
D56	Vis soudée TFHC 16x60	8			SAETFHC1660
D57	Tôle supérieure de trémie	1			SAEMV/0320
D58	Rouleau ameneur	1			CMTMV/0030
D59	Clavette de rouleau ameneur 10x8 lg.120	1			LSVMV/0030
D60	Bombe de peinture jaune SAELEN	1			SAEPEINT
D61	Axe d'articulation bras d'ameneur	1			BOIMV/0270
D62	Clavette de l'axe D61 10x8 lg.75	2			LSVMV/0010
D63	Main courante de commande ameneur	1			CMTMV/0250
D64	Bouchon d'obturation main courante	2			ANGMV/0050
D65	Paire de colliers d'articulation de main courante	2			SNTSM4
D66	Vis de fixation colliers D65 TH6x50	4			SAETH6x50
D67	Articulation à rotule de commande distributeur	2			AMIS/0030
D68	Tige de commande distributeur	1			CMTMV/0340
D69	Plaque de butée commande distributeur	1			A2MMV/0050
D70	Butée de commande distributeur	2			BOIMV/0120
D71	Palier d'articulation ameneur complet	2			PETPCJT35
D72	Support moteur AV D coté moteur	1	Selon modèle ou modification effectuée		
D73	Support moteur AR D coté moteur	1			
D74	Support moteur AV D et AR D coté châssis	2			
D75	Support moteur AV G et AR G boulonnés sur support intégral	2			
D76	Support moteur intégral G coté moteur	1			
D77	Support moteur AV G coté châssis	1			

Planche D



N° PIECE	 DESCRIPTION	Qté	Jusqu'au n° de série	À partir du n° de série	REFERENCE SAELEN
D78	Support moteur AR G coté châssis	1	Selon modèle ou modification effectuée		
D79	Silentbloc support moteur	4			GMTMV/0010
D80	Rondelle Nord-Lock Ø16	2			
D81	Vis TH 16x110 FP 8.8	2			
D82	Rondelle plate 16x40x4	10			
D83	Écrou Nylstop M16 8.8	2			
D84	Vis TH 10x20 8.8	24			
D85	Rondelle Nord-Lock Ø10	30			
D86	Rondelle plate type M Ø10	8			
D87	Vis 10x25 pas 1,25 8.8	6			
D88	Vis TH 16x90 FP 8.8	2			
D89	Ecrou Nylstop M22	4			
D90	Vis TH 16x50 au pas de 150 Cl.10.9	2			
D91	Vis TH 16x60 au pas de 150 Cl.10.9	4			
D92	Rondelle Nord-Lock Ø16	6			
D93	Rondelle Nord-Lock Ø22	4			
D94	Pochette joints toriques pour filtre de retour hydraulique	1			EDHF2/005
D95	Joints liège pour bouchon hydraulique	1			EDHF2/006




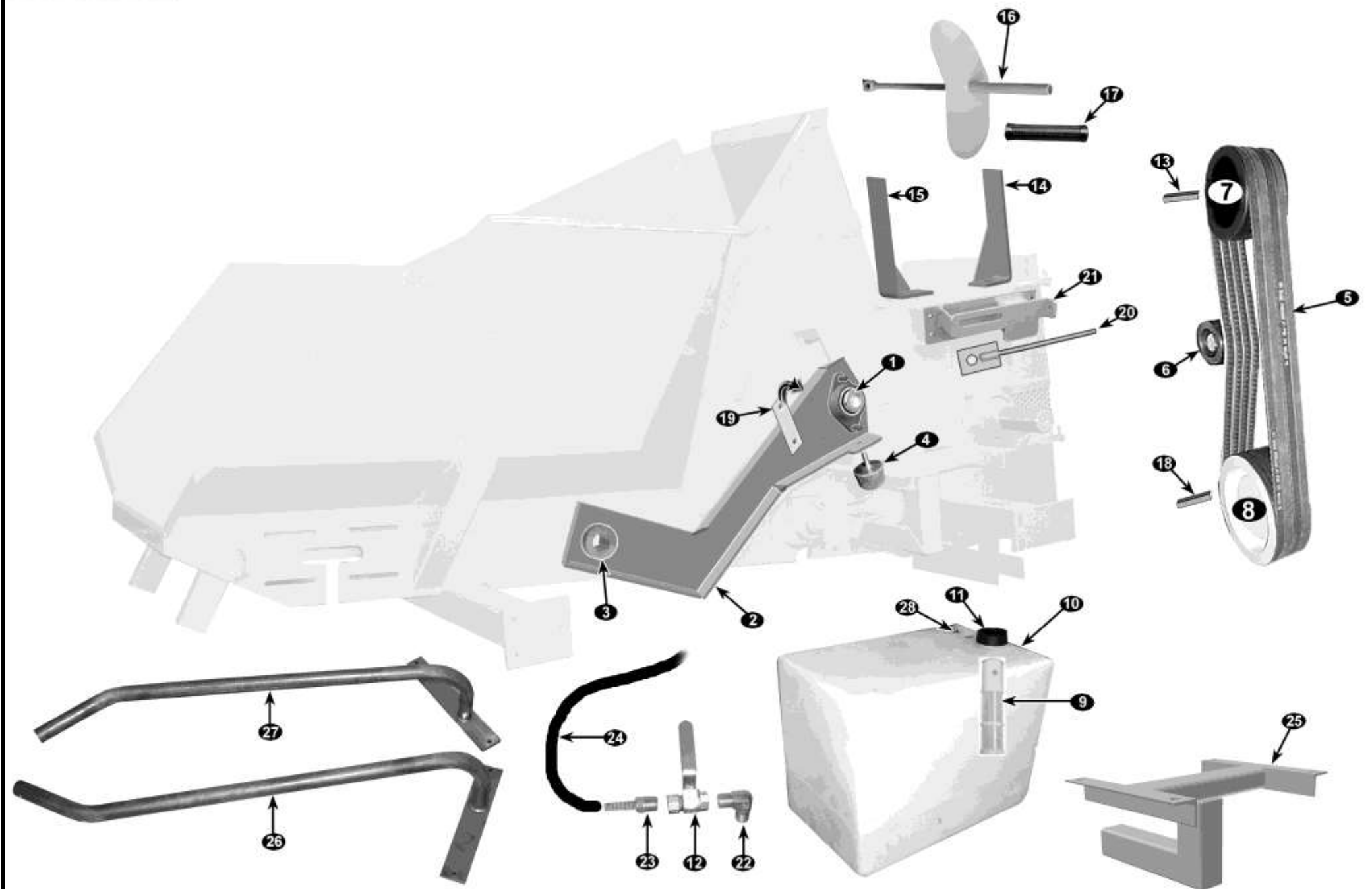

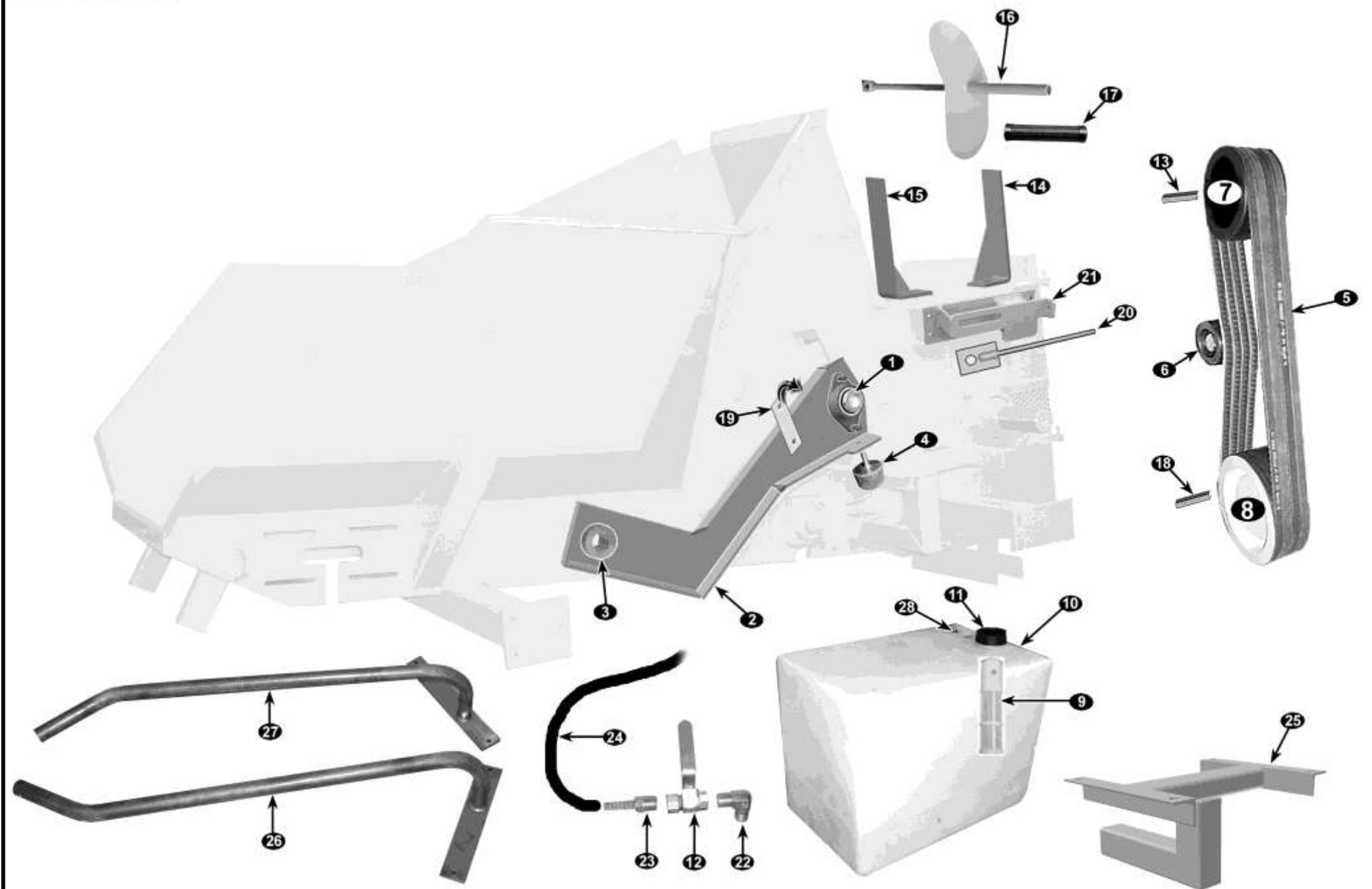
N° PIECE	 DESCRIPTION	Qté	Jusqu'au n° de série	À partir du n° de série	REFERENCE SAELEN
E1	Flexible R1T 1/2 950 FBSP1/2 FBSP1/2 90°	1			SNTHJ/0140 Kit flexibles complet: SNTMVCE
E2	Flexible R1T 1/2 750 FBSP1/2 FBSP1/2 90°	1			
E3	Flexible R1T 1/2 500 FBSP1/2 FBSP1/2 90°	1			
E4	Flexible R1T 1/2 600 FBSP1/2 FBSP1/2 90°	1			
E5	Flexible R1T 1/2 2500 FBSP1/2 FBSP1/2 90°	1			
E6	Flexible R1T 1/2 2000 FBSP1/2 FBSP1/2 90°	1			
E8	Flexible R1T 3/4 950 FBSP3/4 FBSP3/4 90°	1			
E7	Flexible R1T 1/2 750 Tel FBSP1/2 90° FBSP1/2 90°	1			Kit flexibles tapis: SNTMVCET
E9	Kit flexible de vidange moteur	1			SNTMVC2
E10	Manomètre pour contrôle pression d'huile hydraulique 0-250 bars	1			SAEMANO

Planche F



N° PIECE	 DESCRIPTION	Qté	Jusqu'au n° de série	À partir du n° de série	REFERENCE SAELEN
F1	Palier et roulement de rouleau ameneur	1			PETPCJT35
F2	Bras d'ameneur droit	1			DELMV/0010
F3	Bague de bras d'ameneur gauche et droit	2			BOIMV/0220
F4	Plot butée bras d'ameneur gauche et droit	2			ANGMV/0011
F5	Courroies de rotor	4			OPTB69
F6	Galet tendeur de courroies	1			DOMV130/0020
F7	Poulie moteur	1			LCL6543A57,15 + LCL4B160
F8	Poulie de rotor	1			LCLB6543A60 + LCL4B212
F9	Crépine de remplissage réservoir gasoil	1			RESMV/0030
F10	Réservoir G.O. livré avec rep. F9, F11et F28	1			RESMV/0010
F11	Bouchon G.O.	1			RESMV/0020
F12	Robinet G.O.	1			AMIMV/0010
F13	Clavette de poulie moteur 15,8x11,11 lg100	1			BOIMV/0030
F14	Support moteur AV droit (<i>montage moteur rigide sans silentblocs</i>)	1	Selon modèle ou modification effectuée		CMTMV/0195
F15	Support moteur AR droit (<i>montage moteur rigide sans silentblocs</i>)	1	Selon modèle ou modification effectuée		CMTMV/0190
F16	Levier d'embrayage	1			SAEMV/0140
F17	Poignée caoutchouc du levier d'embrayage	1			AMIRG/0030
F18	Clavette de rotor 18x11 x110	1			LSVMV/0040
F19	Barrette de guidage plastique	1			
F20	Tirant de galet tendeur courroies	1			SAEMV/0240
F21	Support de poulie tendeur	1			
F22	Coude de robinet de gasoil	1			SNTCD/0050
F23	Queue cannelée de robinet gasoil	1			SNTCF8MC1/4
F24	Tuyau de gasoil aspiration diam.8 lg.1950	1			SAEMV/0400
	Tuyau de gasoil retour diam.5 lg1100	1			SAEMV/0410
F25	Support soudé de réservoir gasoil	1			




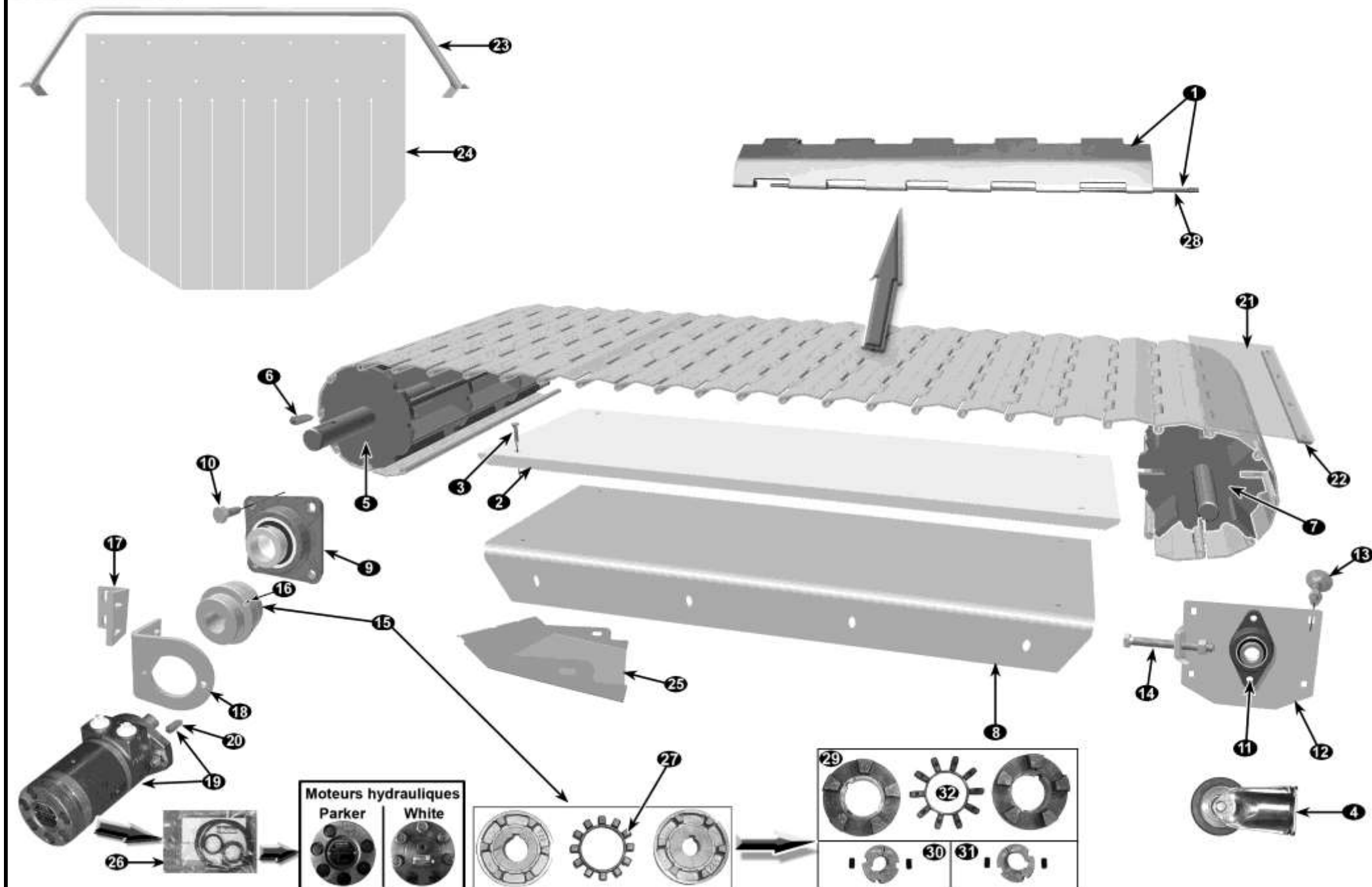
N° PIECE		DESCRIPTION	Qté	Jusqu'au n° de série	À partir du n° de série	REFERENCE SAELEN
F26		Garde corps droit	1			CMTMV/0260
F27		Garde corps gauche	1			CMTMV/0270
F28		Joint de retour gasoil	1			RESMV/0040

Planche G




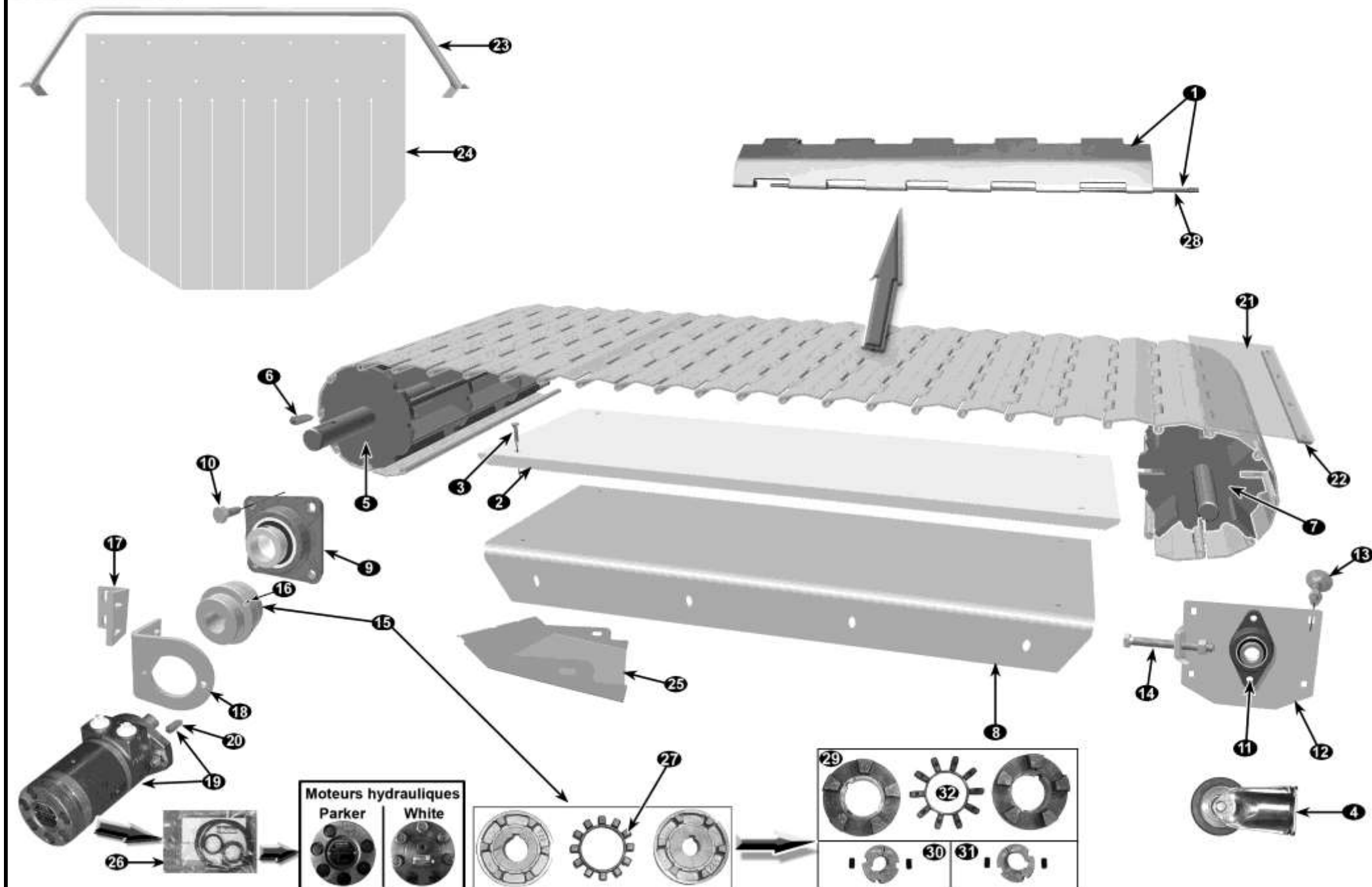


N° PIECE	 DESCRIPTION	Qté	Jusqu'au n° de série	À partir du n° de série	REFERENCE SAELEN
G1	Maillon et axe de tapis	48			PINMVCET/0010
	Tapis complet assemblé	1			SAEMV/0360
G2	Plaque polyéthylène support tapis	1			LFCCET/0010
G3	Vis de fixation plaque rep. G2 TFHC8x20	4			BNR564435
G4	Roulette support tapis	1			MANUCET/0010
G5	Rouleau AV entraînement tapis	1			SAEMV/0150
G6	Clavette 10x8 lg40 pour rep. G5	1			LSVMV/0050
G7	Rouleau AR tapis	1			SAEMV/0160
G8	Tôle de fond trémie	1			
G9	Palier complet de rouleau AV tapis	2			PETPCJ35
G10	Vis de fixation palier G9 TH12x30	8		04225	
G11	Palier complet de rouleau AR tapis	2			PETPCJT25
G12	KIT 2 plaques support rouleau AR tapis	1			DELCET/0030
G13	Vis de fixation plaque G12 TRCC10x30 + écrous Nylstop 10	8			SAEMV/0260
G14	Vis de tension tapis TH12x140 + écrous Nylstop 12	2			LSVCET/0010
G15	Accouplement complet d'entraînement tapis (1er montage)	1			remplacé par rep. G29, G30 et G31
G16	Vis pression STHC10x16	1			
G17	Plaque intermédiaire support moteur hydraulique	1			CMTMV/0370
G18	Plaque support moteur hydraulique	1			DELCET/0020
G19	Moteur hydraulique White d'entraînement tapis (remplace mot. Parker)	1			RGDTE390
G20	Clavette du moteur hydraulique G19 8x7 lg28	1			LSVMVC/0050
G21	Bavette de protection en bout de tapis	1	04296		SAEMV/0460
G22	Plat fixation bavette G21	1	04296		SAEMV/0470
G23	Arceau support bavette anti-rejets G24 (option)	1	En option		SAEMV/0210
G24	Bavette anti-rejets (option)	1			SAEMV/0170
G25	Convoyeur d'air sous rotor	1			DELCET/0010

Planche G

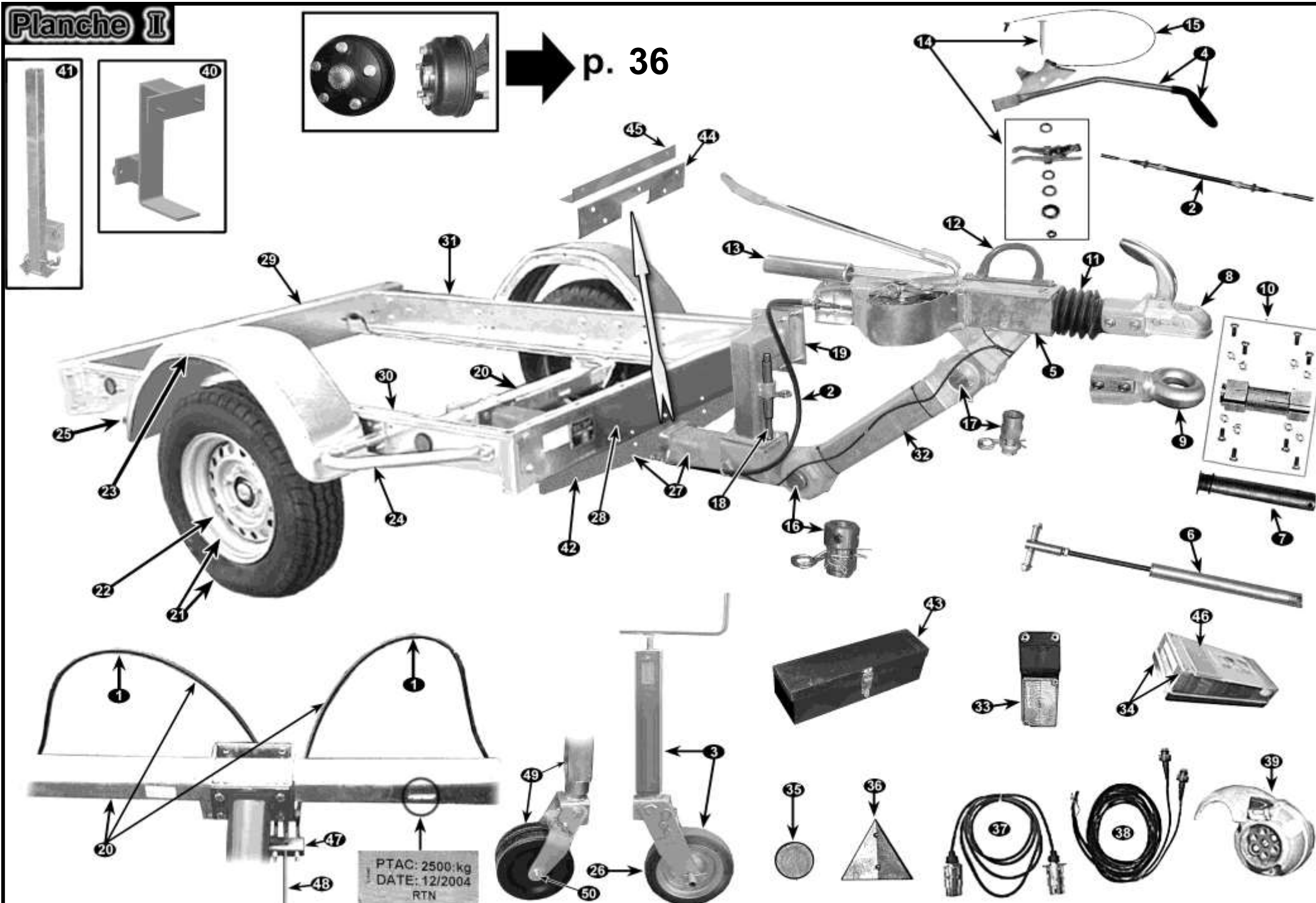


N° PIECE	 DESCRIPTION	Qté	Jusqu'au n° de série	À partir du n° de série	REFERENCE SAELEN
G26	Pochette de joints du moteur G19 (moteur Parker)	1	Selon modèle		RGDS/0060
	Pochette de joints du moteur G19 (moteur White)	1			ZW251501001
G27	Garniture caoutchouc d'accouplement	1			LFCBT22G
G28	Axe charnière de tapis	48			SAEMV/0290
G29	Accouplement d'entraînement tapis (2eme montage) livré sans moyeux G30 et G31	1			COLCV42FF
G30	Moyeu de demi accouplement Ø25 coté moteur hydraulique	1			COL1610/25
G31	Moyeu de demi accouplement Ø35 coté rouleau	1			COL1610/35
G32	Flector caoutchouc seul pour accouplement	1			COLCV42G



N° PIECE		DESCRIPTION	Qté	Jusqu'au n° de série	À partir du n° de série	REFERENCE SAELEN	
H1		Partie inférieur cheminée	1			TFIMV/0010	
H2		Partie supérieur cheminée	1				TFIMV/0011
H3		Casquette	1				CMTMV/0400
H4		Écrou à broche coulissante	1			MAUMV/0010	
H5		Mollette de serrage	1			MAUMV/0020	
H6		Manette de serrage	1			MAUMV/0030	
H7		Vis et écrou pivot de casquette TBHC 12x35	2				
H8		Bride de blocage rotation	1			SAEPRE/0050	
H9		Poignée caoutchouc	1			AMIRG/0030	
H10		Rallonge de cheminée (300mm) (option)	1			CMTMV/0320	

Planche I




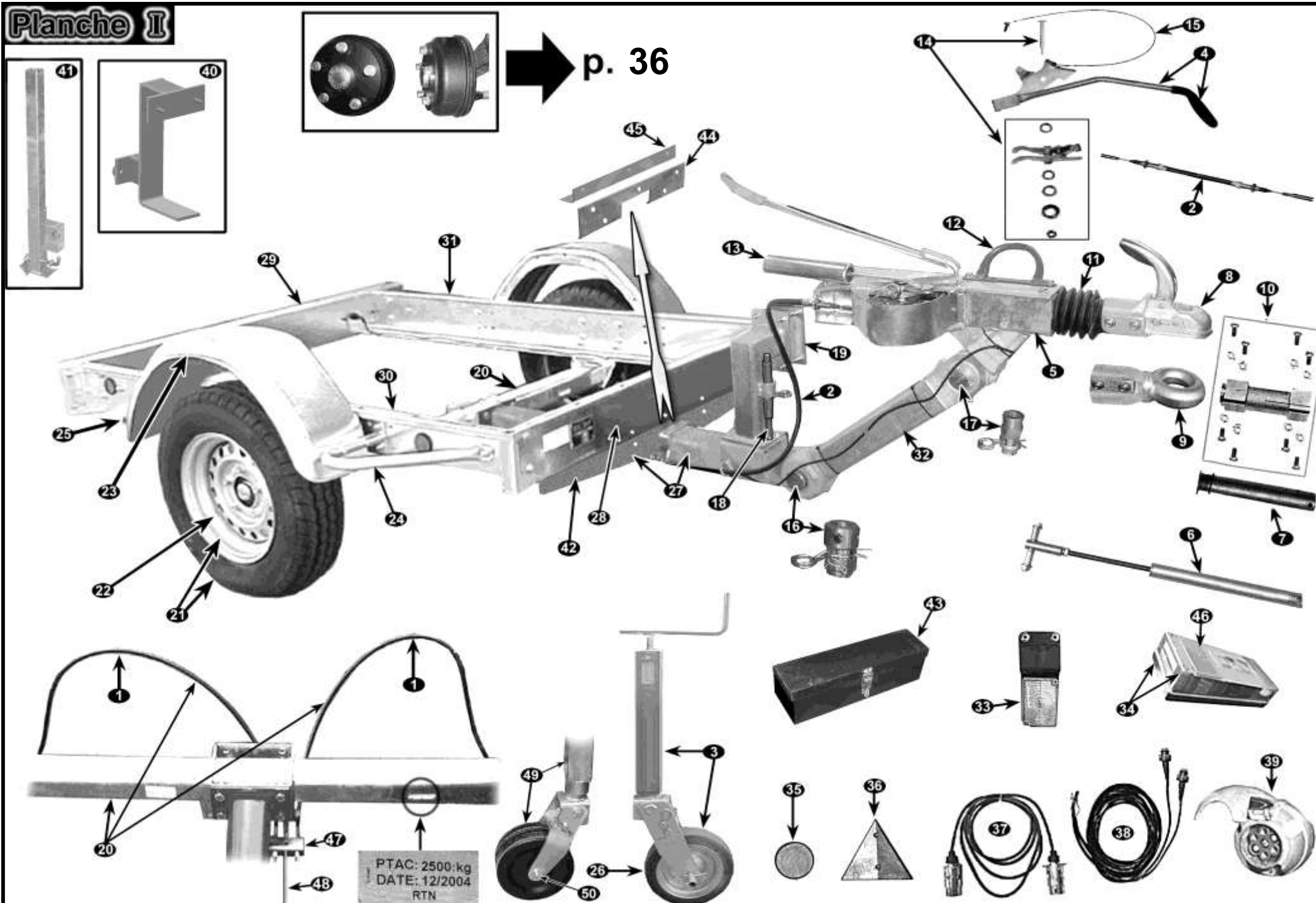

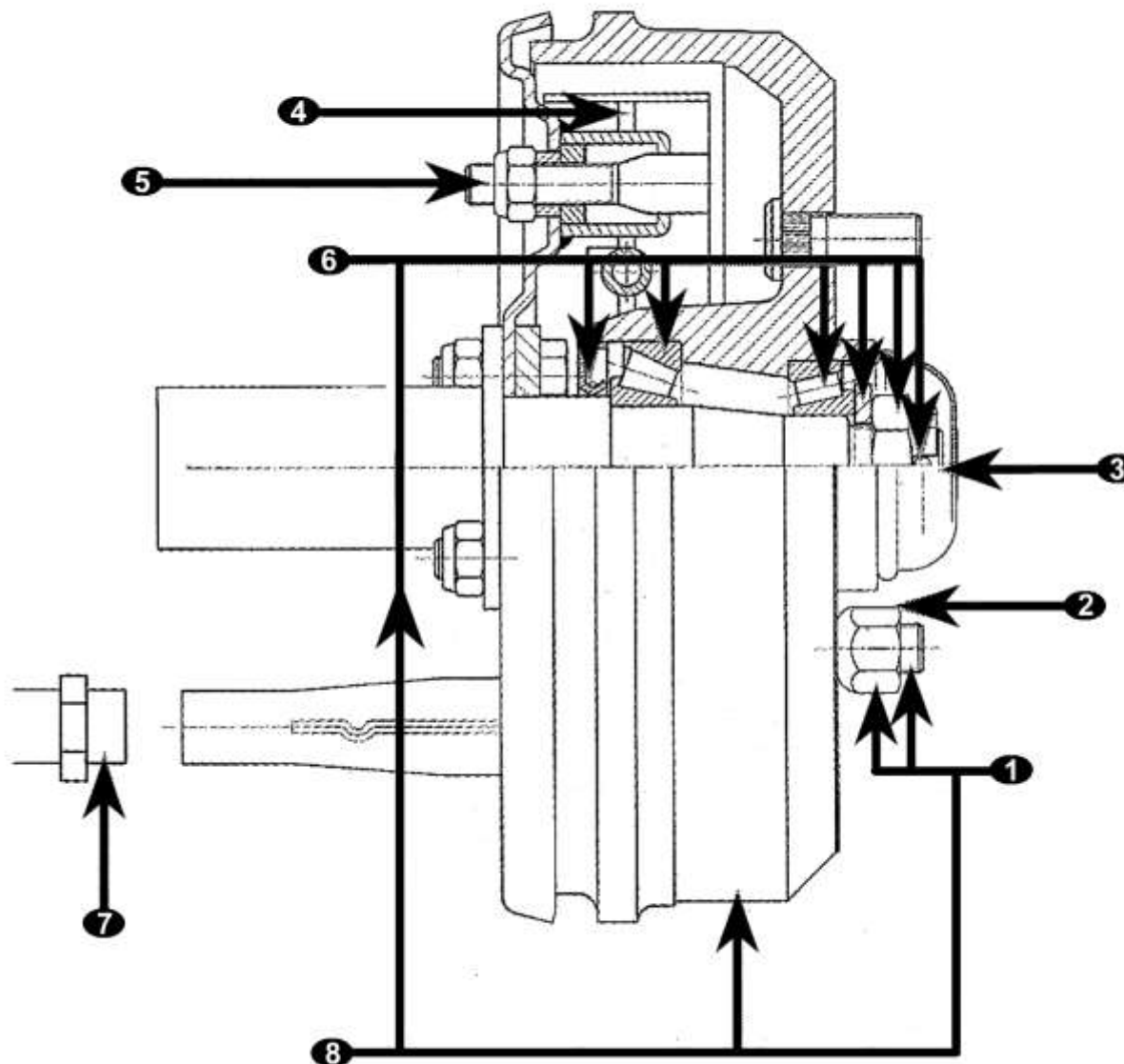
N° PIECE	 DESCRIPTION	Qté	Jusqu'au n° de série	À partir du n° de série	REFERENCE SAELEN
I 1	Câble de frein de roue	2			ECI2199006
I 2	Câble de frein principal	1			ECI4151006
I 3	Roue jockey avec roue à bandage caoutchouc	1			ECI2410007
I 4	Levier de frein à main	1			ECI4157003
I 5	Tête d'attelage comprenant les rep. I 2, I 4, I 6, I 7, I 9, I 10, I 11 à I 15	1			ECI2315104
I 6	Kit amortisseur commande de frein	1			ECI4152012
I 7	Tube de traction	1			ECI4154005
I 8	Tête à boule	1			ECI2310115
I 9	Tête à anneau	1			ECI2310010
I 10	Kit fourreau	1			ECI4158004
I 11	Soufflet	1			ECI4153007
I 12	Kit poignée de manoeuvre	1			ECI4159004
I 13	Compensateur frein de parcage	1			ECI4156005
I 14	Kit biellette	1			4155006
I 15	Câble de rupture	1			ECI4151057
I 16	Ensemble vis et écrou de timon principal (Ø45)	1			ECI4171005
I 17	Ensemble vis et écrou de tête d'attelage (Ø35)	1			
I 18	Broche de serrage <u>seule</u> pour rep. I 16 et I 17	1			ECI4171006
I 19	Support de roue jockey	1			ECI5220114
I 20	Essieu RTN 2,5T avec moyeux et tambours de freins (livré avec câbles I 1)	1			ECI2160001
I 21	Roue complète 215R14	2			ECIMV/0045
I 22	Jante seule déport 00 (ET00)	2			ECI4161001
I 23	Aile	2			ECIMV/0101
I 24	Support aile AV / pare cycliste G et D	2			ECI5070003
I 25	Support aile AR	1G / 1D			G: ECI5060003G / D: ECI5060003D
I 26	Roue caoutchouc seule pour roue jockey I 3	1			ECI4161011

Planche I



N° PIECE	 DESCRIPTION	Qté	Jusqu'au n° de série	À partir du n° de série	REFERENCE SAELEN
I 27	Timon principale avec support de traverse AV	1			ECIMV/0330
I 28	Traverse AV	1			ECIMV/0100
I 29	Pare choc	1			ECIMV/0220
I 30	Longeron droit	1			ECI5001020D
I 31	Longeron gauche	1			ECI5001020G
I 32	Timon articulé intermédiaire	1			ECI2305205
I 33	Feu de position AV complet avec sa bavette	2			ECIMV/0230
I 34	Feu AR complet	1G / 1D			G: ECIMV/0080 / D: ECIMV/0081
I 35	Catadioptré Blanc ou ORange	BL:2 / OR:4			BL: ECIMV/0070 / OR: ECIMV/0071
I 36	Triangle de signalisation	2			ECIMV/0110
I 37	Rallonge d'éclairage avec prises mâles	1			ECIMV/0210
I 38	Faisceau d'éclairage seul	1			
I 39	Socle 12V. 7 broches sur traverse AV	1			
I 40	Support de roue de secours pour roue 215R14 (option)	1			SAEMV/0130
I 41	Béquille AR anti-basculement (option)	1			ECIMV/0320
I 42	Support de traverse avant seul	1			ECI2304564
I 43	Caisse à outils	1			SPACAISSSE
I 44	Plaque renfort traverse AV remorque	1			ECI5060028
I 45	Équerre de renfort traverse AV remorque	1			ECI5060026
I 46	Cabochon de feu Droit seul	1			ECI2503102D
	Cabochon de feu Gauche seul	1			ECI2503102G
I 47	Palonnier de freins	1			ECI2199003
I 48	Tige filetée Ø12 lg 650 de commande de freins	1			ECI4150002
I 49	Roue jockey à roue tôle				ECI2410007T
I 50	Kit axe pour roue tôle (axe plein Ø 20 lg 145+ 2 rondelles Ø 20 + 2 goupilles fendues)	1			SAEMV/0350

Moyeu RTN




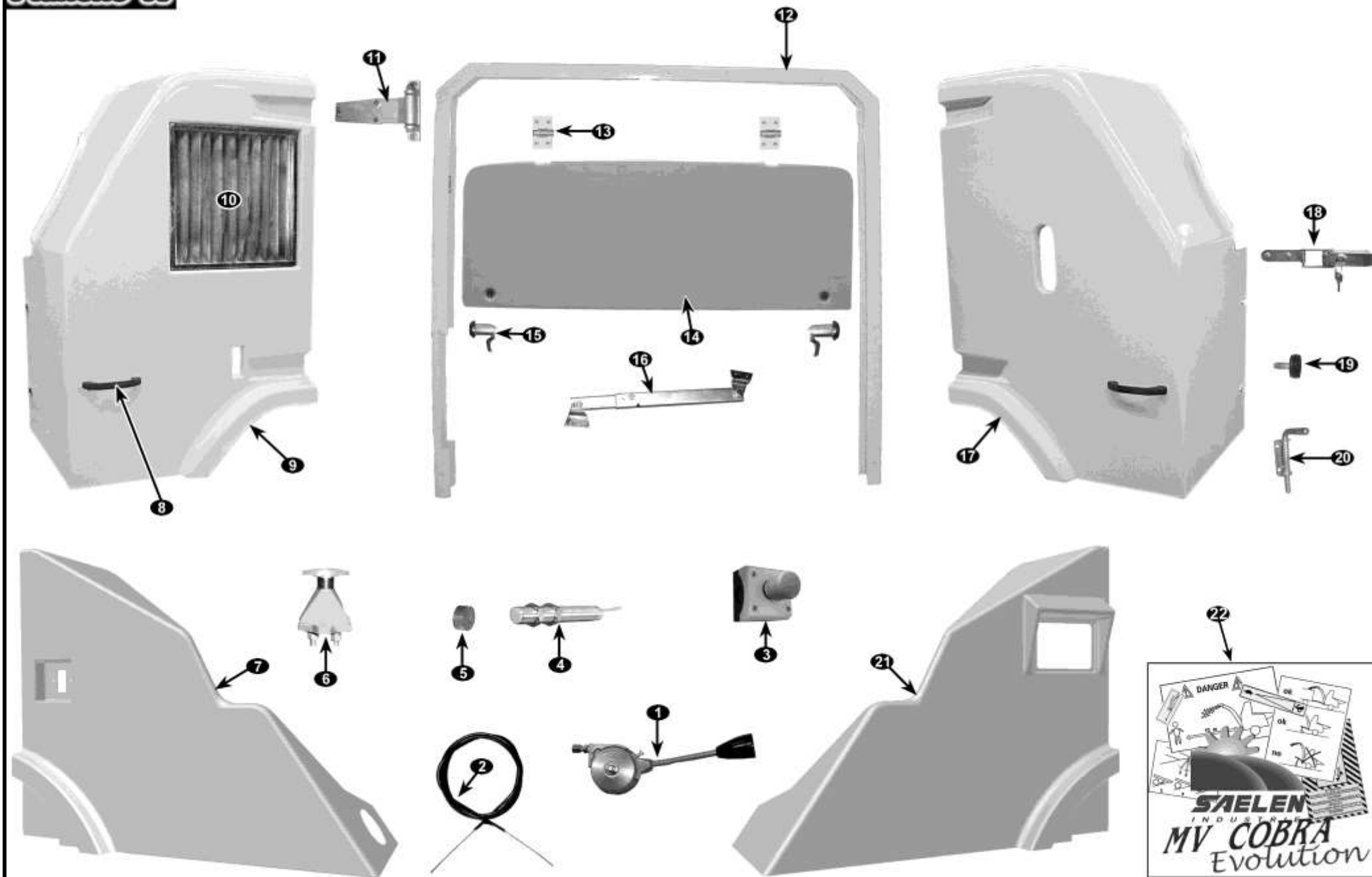

N° PIECE		DESCRIPTION	Qté	Jusqu'au n° de série	À partir du n° de série	REFERENCE SAELEN
J1		Kit goujons et écrous RTN	2			ECI4102004
J2		Kit écrous de roue RTN	2			ECI4102007
J3		Chapeau moyeu RTN	2			ECI4101007
J4		Kit freins RTN pour 2 roues	1			ECI4107018
J5		Kit réglages RTN	2			
J6		Kit roulements RTN	2			ECI4105012
J7		Câble de frein de roue	2			ECI2199006
J8		Kit moyeu (comprend rep. J1 et J6) RTN	2			ECI4104021

Planche K



N° PIECE	 DESCRIPTION	Qté	Jusqu'au n° de série	À partir du n° de série	REFERENCE SAELEN
K1	Poignée d'accélérateur	1			AMIS/0010
K2	Gaine et câble d'accélérateur longueur 1800mm	1			SAEMV/0060
K3	Bouton coup de poing d'arrêt d'urgence	2			ELNMV/0010
K4	Capteur magnétique d'ouverture capots	1			AUDMV/0010
K5	Aimant 22x11 pour capteur magnétique	1			AUDMV/0020
K6	Coupe batterie	1			MAIS/0140
K7	Capot fixe AR gauche tôle coté distributeur	1	05130		CMTMVCE/0010
	Capot fixe AR gauche plastique coté distributeur	1		05162	FPCMVCE/0010
K8	Poignée de porte	2			DECS/0010
K9	Porte gauche	1			FPCLMV/0080
K10	Grille de radiateur	1			A2MMV/0020
K11	Charnière de porte	4			APOMV/0010
K12	Arceau	1			FPCLMV/0050
K13	Charnière de trappe AR	2			DECS/0040
K14	Trappe AR	1			FPCLMV/0060
K15	Verrou de trappe AR	2			FPCLMV/0020
K16	Compas de trappe AR	1			DECMV/0010
K17	Porte droite	1			FPCLMV/0070
K18	Fermeture à clé capots	2			FPCMV/0100
K19	Butée caoutchouc	2			
K20	Verrou de porte droite	1			0844898
K21	Capot fixe AR droit tôle coté tableau de bord	1	05130		CMTMVCE/0020
	Capot fixe AR droit plastique coté tableau de bord	1		05162	FPCMVCE/0020
K22	Kit complet autocollants Cobra Evolution	1			SAEMV/0450