











WOOD/SERIES

-  CUTTING DISC TECHNOLOGY
-  ECO CHIPS
-  BIO DEGRADABLE LUBRICANT
-  NO STRESS
-  ELECTRIC CONTROL
-  270° ADJUSTABLE CHIMNEY
-  FOLDING HOPPER

VORAZ Y COMPACTA, PESA MENOS DE 750 KG



1- MUY COMPACTA para el transporte.

2- KUBOTA D1105T 34 HP / 25,35 kW – 3 Cil.

3- CUTTING DISC TECHNOLOGY.

4- RODILLOS DE ALIMENTACIÓN verticales.

DATOS TÉCNICOS

Código del producto	WS1635D	Número de ejes / Peso admisible ejes en carretera	1 / 1050 kg
Motor	KUBOTA D1105T	Dimensiones neumáticos	155/R13C
Potencia	34 CV/25,3 kW	Depósito	17 L
Cilindrada motor	1123 cm ³ 3-Cyl	Consumo	3,8 L/h
Carburante	Diesel	Chimenea orientable	270°
Embrague	Inclinación a motor	Altura salida chimenea	2440 mm
Cerramiento	Cárters de seguridad acero	Peso de la máquina	745 kg
Diámetro admisible	16 cm	Dimensiones tolva (LxA)	1000 x 1540 mm
Diámetro del volante	510 mm	Altura carga tolva	700 mm
Peso del volante	50 kg	L x A x A	3920 x 1400 x 2470 mm
Cuchillas	2		
Alimentadores	2		
Anchura alimentadores	240 mm		
Diámetro alimentadores	245 mm		