











WOOD/SERIES

-  CUTTING DISC TECHNOLOGY
-  ECO CHIPS
-  BIO DEGRADABLE LUBRICANT
-  NO STRESS
-  ELECTRIC CONTROL
-  270° ADJUSTABLE CHIMNEY
-  FOLDING HOPPER

SIMPLE Y EFICAZ



1- MUY COMPACTA para el transporte.

2 - KOHLER COMMAND PRO CH620 19 HP / 14,2 kW – 2 Cil.

3- CUTTING DISC TECHNOLOGY.

4- RODILLOS DE ALIMENTACIÓN verticales.

DATOS TÉCNICOS

| | | | |
|-------------------------------|----------------------------|--|-----------------------|
| Código del producto | WS1219P | Número de ejes / Peso admisible ejes en carretera | 1 / 1050 kg |
| Motor | KOHLER COMMAND PRO CH620 | Dimensiones neumáticos | 155/70 R13 |
| Potencia | 19 HP/14,2 kW | Depósito | 17 L |
| Cilindrada motor | 674 cm ³ 2-Cyl | Consumo | 4 L/h |
| Carburante | Gasolina | Chimenea orientable | 270° |
| Embrague | Inclinación a motor | Altura salida chimenea | 2440 mm |
| Cerramiento | Cárters de seguridad acero | Peso de la máquina | 655 kg |
| Diámetro admisible | 12 cm | Dimensiones tolva (LxA) | 1000 x 1540 mm |
| Diámetro del volante | 510 mm | Altura carga tolva | 700 mm |
| Peso del volante | 50 kg | L x A x A | 3920 x 1400 x 2470 mm |
| Cuchillas | 2 | | |
| Alimentadores | 2 | | |
| Anchura alimentadores | 240 mm | | |
| Diámetro alimentadores | 245 mm | | |