












WOOD/SERIES

-  CUTTING DISC TECHNOLOGY
-  ECO CHIPS
-  BIO DEGRADABLE LUBRICANT
-  PILOT SYSTEM SWING
-  SILENT BLOCS
-  ELECTRIC CONTROL
-  270° ADJUSTABLE CHIMNEY
-  360° ROTATIVE TURNTABLE
-  FOLDING HOPPER

CONFORT ET SÉCURITÉ RENDENT VOTRE QUOTIDIEN PLUS AGRÉABLE



1 - MOTEUR KOHLER KDI 75 CV à injection directe et refroidissement liquide.

2 - PILOT SYSTEM SWING

Configuration de 3 plages moteur correspondant à 3 plages de broyage ayant leurs propres paramètres en fonction de la matière à broyer, du nombre d'utilisateurs et de la configuration du chantier.

3 - TOURELLE ORIENTABLE à 360° selon la configuration de votre chantier.

4 - CAPOTS DE SERVICE pour un accès aisé et rapide à tous les points de maintenance.

5 - REMORQUE FREINÉE DOUBLE ESSIEU. Entièrement galvanisée avec timon réglable et attelage automatique.

CARACTÉRISTIQUES TECHNIQUES

Référence	WS2375DT	Essieux routier / Poids admissible	2 x 1350 kg
Moteur	KOHLER KDI 2504TCR	Dimensions pneus	185R14C
Puissance	75 CV / 55,4 kW	Réservoir	50 L
Embrayage	Galet tendeur	Consommation	5 L/h
Cylindrée moteur	2482 cm ³ 4 Cyl.	Cheminée orientable	270°
Carburant	Diesel	Hauteur sortie cheminée	2680 mm
Capotage	Carters de sécurité résine polyester	Tourelle orientable	360°
Diamètre admissible	23 cm	Poids de la machine	2340 kg
Diamètre volant	900 mm	Homologation remorque MMTA	2400 kg
Poids volant	218 kg	Dimensions trémie(P x L)	1290 x 1540 mm
Couteaux	2	Hauteur chargement trémie	870 mm
Ameneurs	2	L x l x H	4900 x 1900 x 2680 mm
Largeur rouleaux ameneurs	310 mm	Cale roue	De série
Diamètre rouleau ameneur	240 mm		