






WOOD/SERIES

-  CUTTING DISC TECHNOLOGY
-  ECO CHIPS
-  BIO DEGRADABLE LUBRICANT
-  PILOT SYSTEM
-  270° ADJUSTABLE CHIMNEY
-  360° ROTATIVE TURNTABLE
-  FOLDING HOPPER

UNE MACHINE PUISSANTE, COMPACTE DE MOINS DE 750KG, IDÉALE POUR LES ÉLAGEURS



1 - ULTRA COMPACT pour le transport.

2 - MOTEUR KUBOTA D1105T 34 CV / 25,35 kW – 3 Cyl.

3 - TOURELLE ORIENTABLE à 360° selon la configuration de votre chantier et pour le transport.

4 - ROULEAUX AMENEURS à guidage vertical.

5 - CAPOTS DE SERVICE pour un accès aisé et rapide à tous les points de maintenance.

6 - PILOT SYSTEM. Centralisation du pilotage et du contrôle de la machine.

CARACTÉRISTIQUES TECHNIQUES

Référence	WS1635DT	Essieux routier / Poids admissible	1 / 1050 kg
Moteur	KUBOTA D1105T	Dimensions pneus	155/70 R13
Puissance	34 CV/25,3 kW	Réservoir	17 L
Embrayage	Embrayage centrifuge	Consommation	3,8 L/h
Capotage	Carters de sécurité résine Polyester	Cheminée orientable	270°
Cylindrée moteur	1123 cm ³ 3-Cyl	Hauteur sortie cheminée	2440 mm
Carburant	Diesel	Tourelle orientable	360°
Diamètre admissible	16 cm	Poids de la machine	748 kg
Diamètre volant	510 mm	Homologation remorque MMTA	750 kg
Poids volant	50 kg	Dimensions trémie(P x L)	1100 x 1540 mm
Couteaux	2	Hauteur chargement trémie	700 mm
Ameneurs	2	L x l x H	3700 x 1680 x 2470 mm
Largeur rouleaux ameneurs	240 mm		
Diamètre rouleau ameneur	245 mm		