










## GREEN/SERIES

-  **PATENTED MIXED ROTOR**
-  **ECO MIXED CHIPS**
-  **BIO DEGRADABLE LUBRICANT**
-  **DRI SYSTEM**
-  **CO2 REDUCTION Option**
-  **180° ADJUSTABLE CHIMNEY**
-  **SILENT BLOC**
-  **HYDRAULIC CLUTCH**
-  **ELECTRIC CONTROL**
-  **PILOT SYSTEM SWING**

UNÜBERTROFFENE LEISTUNG, MAXIMALE PRODUKTIVITÄT UND BEWÄHRTE ERGONOMIE: GANZ EINFACH DER BESTE!



### 1- TRICHTER

- a) Transparenter Sicherheitsvorhang
- b) Einfach zu bedienende Sicherheitseinrichtung mit elektronischer Steuerung
- c) Trichter mit Luftansaugung unter dem Zuführband (Serienmäßig 50 cm breit): verbessert die Ausblasleistung um 25 %

**2- PATENTIERTER DOPPEL-MIXED-ROTOR** mit 20 Hämmern mit auswechselbaren Köpfen und 4 Schneidmessern

### 3- LÄRMDÄMMVERKLEIDUNG DRI-SYSTEM

Ermöglicht eine leichte Zugänglichkeit aller Komponenten

**4- MOTOR KOHLER KDI 75 PS** Direkteinspritzer, wassergekühlt

**5- HÖHENVERSTELLBARE ZUGDEICHSEL** mit einfacher Kurbelverstellung

### 6- PILOT SYSTEM SWING

Die Maschine konfiguriert 3 unterschiedliche Motordrehzahlen mit den Leistungsdaten des Häcksler – abhängig vom zu zerkleinernden Material, der Anzahl der Beschicker und der Geschwindigkeit der Zuführung

### 7- OPTION CO2 REDUKTIONS-SYSTEM

### 8- HYDRAULISCHE SICHERHEITSKUPPLUNG

Thermische Sicherheit 145°

Thermische Sicherheit 180°

## TECHNISCHE DATEN

Artikel Nr.	GSCOBRA75DS	Anzahl Achsen Straßenach-	1/2500 kg
Motor	KOHLER KDI 75 CV/55,4 kW 2504 TCR	sezulässiges Gewicht	
Hubraum	2504 4-Cyl.	Reifenabmessungen	215R14C
Kraftstoffbehälter	Diesel	Behälter	50 L
Kupplung	Hydraulische Kupplung	Verbrauch	5 L/U
Verkleidung	DRI Lärmreduzierung	Verstellbarer Auswurfkamin	180°
Zulässiger Durchmesser	20 cm	Höhe Ausgang Auswurfkamin	2250 mm
Leistung	40 m3/h	Maschinengewicht	2105 kg
Rotordurchmesser	560 mm	Abmessungen Trichter (BxT)	1600 x 1630 mm
Rotorgewicht	217 kg	Beladungshöhe Trichter	700 mm
Anzahl der Hämmer	20	Abmessungen Maschine L x B x H	4710 x 1960 x 2500 mm
Anzahl der Messer	4		
Breite Einzugswalze	500 mm		
Zuführband	500 mm		
Durchmesser Einzugswalze	395 mm		